

A N E X O S

- 1.- CUADROS DEL NÚ. 1 AL NÚ. 50
- 2.- GRAFICOS
 - a) Población Delincuente en General
 - b) Población Delincuente Según Sexo
 - c) Población Delincuente Según Diagnóstico Psiquiátrico
 - d) Comparativos de Vagancia y no Vagancia
 - e) Comparativos de los Tipos de Familia
- 3.- HISTORIA CLINICA Y FAMILIAR
- 4.- ESCALA DE DISFUNCIONALIDAD



Universidad Nacional
Autónoma de México

Dirección General de Bibliotecas de la UNAM

Biblioteca Central



UNAM – Dirección General de Bibliotecas
Tesis Digitales
Restricciones de uso

DERECHOS RESERVADOS ©
PROHIBIDA SU REPRODUCCIÓN TOTAL O PARCIAL

Todo el material contenido en esta tesis esta protegido por la Ley Federal del Derecho de Autor (LFDA) de los Estados Unidos Mexicanos (México).

El uso de imágenes, fragmentos de videos, y demás material que sea objeto de protección de los derechos de autor, será exclusivamente para fines educativos e informativos y deberá citar la fuente donde la obtuvo mencionando el autor o autores. Cualquier uso distinto como el lucro, reproducción, edición o modificación, será perseguido y sancionado por el respectivo titular de los Derechos de Autor.

#1 EDAD DE HOMBRES Y MUJERES
DE LA POBLACION DELINCUENTE

EDAD	HOMBRES	MUJERES	TOTAL
10 ANOS	2	2	4
11 ANOS	10	2	12
12 ANOS	14	1	15
13 ANOS	19	7	26
14 ANOS	28	7	35
15 ANOS	31	16	47
16 ANOS	25	9	34
17 ANOS	20	3	23
TOTAL	149	47	196

EDAD MEDIA DE LOS HOMBRES= 14 ANOS 7 MESES
 EDAD MEDIA DE LAS MUJERES= 14 ANOS
 EDAD MEDIA DE LA POBLACION= 14 ANOS 3 MESES

CUADRO #2

2 - DATOS SOBRE LAS CARACTERISTICAS DE LA POBLACION
EN GENERAL SEGUN SU INTELIGENCIA

CARACTERISTICAS	RETARDO MENTAL								INTELIGENTES								TOTAL	
	PUROS		D.C.M.		NEUROS.		SUB-TOT.		PUROS		D.C.M.		NEUROS.		SUB-TOT.		GENERAL	
	NO.	(%)	NO.	(%)	NO.	(%)	NO.	(%)	NO.	(%)	NO.	(%)	NO.	(%)	NO.	(%)	NO.	(%)
	148	100	19	100	15	100	82	100	141	100	35	100	38	100	114	100	196	100
- DISFUNCIONALES	143	90	18	95	14	93	75	91	126	63	33	94	37	97	96	84	171	87
- DESINTEGRADOS	143	90	16	84	13	87	72	88	131	76	30	86	31	82	92	81	164	84
- ARRIBA DE 6 MIEMBROS	131	65	12	63	6	40	49	60	127	66	20	57	23	61	70	61	119	61
- MALOS INGRESOS	139	81	13	68	12	80	64	78	134	83	26	74	29	76	89	78	133	78
- VIVIENDA INADECUADA	139	81	13	68	13	87	65	79	134	83	27	77	31	82	92	81	157	80
- VIVEN PARTICULARES	12	4	0	0	0	0	2	2	1	2	1	3	2	5	4	4	6	3
- VIVEN PARIENTES	12	4	1	5	1	7	4	5	1	2	3	9	1	3	5	4	9	5
- VIVEN CON EL PADRE	15	10	2	11	1	7	8	10	4	10	1	3	4	11	9	8	17	9
- VIVEN CON AMBOS	15	10	3	16	2	13	10	12	10	24	5	14	7	18	22	19	32	16
- VIVE CON LA MADRE	134	71	13	68	11	73	58	71	125	61	25	71	24	63	74	65	132	67
- PADRASTRO	123	48	10	53	9	60	42	51	119	46	17	49	18	47	54	47	96	49
- PADRE O MADRE FALLECIDO	120	42	3	16	4	27	27	33	116	39	13	37	13	34	42	37	69	35
- MADRE TRABAJA	127	56	12	63	8	53	47	57	122	54	23	66	19	50	64	56	111	57
- PACIENTE TRABAJA	128	58	7	37	7	47	42	51	125	61	14	40	16	42	55	48	97	49
- ALCOHOLISMO PADRE	119	40	11	58	5	33	35	43	112	29	8	23	9	24	29	25	64	33
- HERMANO CONDUCTA IRREGULAR	14	8	4	21	3	20	11	13	4	10	5	14	6	16	15	13	26	13
- VAGANCIA	137	77	17	89	11	73	65	79	124	59	32	91	33	87	89	78	154	79
- ABANDONO DE HOGAR	135	73	14	74	11	73	60	73	127	66	29	83	32	84	88	77	148	76
- HURTO	131	65	12	63	4	27	47	57	120	49	24	69	23	61	67	59	114	58
- AGRESION	19	19	7	37	4	27	20	24	7	17	23	66	4	11	34	30	54	28
- DROGADICCION	114	29	4	21	8	53	26	32	10	24	7	20	5	13	22	19	48	24
- ALCOHOLISMO	16	13	1	5	4	27	11	13	2	5	5	14	5	13	12	11	23	12
- PROSTITUCION	17	15	3	16	3	20	13	16	2	5	6	17	6	16	14	12	27	14
- VIOLACION A DTRD	12	4	2	11	0	0	4	5	6	15	3	9	0	0	9	8	13	7
- HOMICIDIO	11	2	0	0	0	0	1	1	3	7	1	3	0	0	4	4	5	3
- TRAFICO DE DROGAS	10	0	0	0	0	0	0	0	1	2	0	0	0	0	1	1	1	1
- REINCIDENTES	111	23	0	0	6	40	17	21	9	22	15	43	18	47	42	37	59	30
- ASISTIERON A LA ESCUELA	133	69	17	89	12	80	62	76	133	80	34	97	36	95	103	90	165	84
- NO ASISTIERON A LA ESC.	115	31	2	11	3	20	20	24	8	20	1	3	2	5	11	10	31	16
- ALFABETIZADOS	124	50	15	79	12	80	51	62	133	80	33	94	34	89	100	88	151	77
- HASTA TERCER GRADO	121	44	9	47	8	53	38	46	117	41	24	69	18	47	59	52	97	49
- DE CUARTO A SEXTO	13	6	6	32	3	20	12	15	12	29	8	23	13	39	35	31	47	24
- CICLO COMUN	10	0	0	0	1	7	1	1	4	10	1	3	1	3	6	5	7	4
- SIN APRENDER	19	19	2	11	0	0	11	13	0	0	1	3	2	5	3	3	14	7
- REPROBADOS	133	69	17	89	10	67	60	73	116	39	28	80	20	53	64	56	124	63
- MALA CONDUCTA ESC.	120	42	15	79	7	47	42	51	110	24	28	80	19	50	57	50	99	51
- HASTA TERCER LUGAR DE NAC.	132	67	11	58	6	40	49	60	131	76	21	60	25	66	77	68	126	64

7 - DATOS SOBRE LAS CARACTERISTICAS DE MUJERES Y MUJERES CON VASOMIA SEGUN SU INTELIGENCIA Y DIAGNOSTICO PSICIASTRICO INDIVIDUAL

Table with columns: CARACTERISTICAS, PUDOS, RETARDO MENTAL, NEUROSIS, TOTAL, PUDOS, D.C.M., INTELIGENTES, NEUROTICOS, TOTAL, GENERAL. Rows include categories like BIFUNCIONALES, DESTRIBUADOS, ABUSO DE MEDICAMENTOS, etc.

CUADRO #8

8 - DIAGNOSTICOS DE INDIVIDUO, PADRES, FAMILIA, FAMILIA
COMPLETADA, ESCUELA Y ECONOMIA DE LA POBLACION CON VAGANCIA

CARACTERISTICAS	RETARDO MENTAL												INTELIGENTES												TOTAL INTEL.	TOTAL GENERAL																						
	PUROS						D.C.M.						PUROS						D.C.M.								NEUROTICOS	TOTAL																				
	MUJES		SUB.TOT.		MOJES		MUJES		SUB.TOT.		MOJES		MUJES		SUB.TOT.		MOJES		MUJES		SUB.TOT.		MOJES						MUJES		SUB.TOT.																	
	NO.(1)	NO.(2)	NO.(1)	NO.(2)	NO.(1)	NO.(2)	NO.(1)	NO.(2)	NO.(1)	NO.(2)	NO.(1)	NO.(2)	NO.(1)	NO.(2)	NO.(1)	NO.(2)	NO.(1)	NO.(2)	NO.(1)	NO.(2)	NO.(1)	NO.(2)	NO.(1)	NO.(2)					NO.(1)	NO.(2)	NO.(1)	NO.(2)																
	128	100	9	100	37	100	113	100	4	100	17	100	7	100	4	100	11	100	165	100	122	100	2	100	24	100	125	100	7	100	32	100	125	100	8	100	33	100	189	100	154	100						
INDIVIDUOS																																																
INDIVIDUOS CON PATOLOGIA PSIQUIATRIICA	128	100	9	100	37	100	113	100	4	100	17	100	7	100	4	100	11	100	165	100	0	0	0	0	0	0	125	100	7	100	32	100	125	100	8	100	33	100	165	73	130	84						
PADRES																																																
ENFERMEDADES MENTALES	111	39	2	22	13	35	1	7	34	2	50	9	53	1	1	14	2	50	3	27	125	38	110	45	0	0	10	42	1	9	34	2	29	11	34	110	40	4	50	14	42	135	39	60	39			
ANALFABETAS	114	57	6	67	22	59	1	6	46	1	25	7	41	1	7	100	2	50	9	82	138	58	113	59	1	50	14	50	117	60	2	29	19	59	113	52	2	25	15	45	148	54	86	56				
FALLECIDOS	1	9	32	4	44	13	35	1	3	23	0	0	3	18	1	3	43	0	0	3	27	119	29	110	45	1	50	11	46	111	44	1	14	12	38	1	9	34	2	25	11	33	134	38	1	53	34	
PADRASTROS	114	50	4	44	18	49	1	8	62	2	50	10	59	1	4	57	3	75	7	64	135	54	112	55	2	100	14	58	114	54	4	57	18	56	111	44	7	88	18	55	150	56	1	85	55			
FAMILIA																																																
DESINTEGRA	127	96	8	89	35	95	112	92	3	75	15	88	1	6	86	3	75	9	82	159	91	118	82	0	0	18	75	122	80	7	100	29	91	121	84	7	88	20	85	175	84	134	87					
NO INVOLUCRAMIENTO AFECTIVO POSITIVO	128	100	9	100	37	100	113	100	4	100	17	100	7	100	3	75	10	91	164	98	122	100	1	50	23	96	123	92	7	100	30	94	125	100	8	100	33	100	186	97	150	97						
NO DISCIPLINA FIRME	128	100	9	100	37	100	113	100	4	100	17	100	7	100	3	75	10	91	164	98	122	100	1	50	23	96	124	96	7	100	31	97	125	100	8	100	33	100	187	98	151	98						
NO COMUNICACION CLARA Y DIRECTA	128	100	9	100	37	100	113	100	4	100	17	100	7	100	3	75	10	91	164	98	122	100	1	50	1	4	122	80	7	100	29	91	123	92	8	100	31	94	161	69	125	81						
NO PREDOMINIO DE REGLAS EXPLICITAS	128	100	9	100	37	100	113	100	4	100	17	100	7	100	3	75	10	91	164	98	122	100	1	50	1	4	124	96	7	100	31	97	125	100	8	100	33	100	165	73	129	84						
NO IDENTIFICACION CLARA DE LOS PROBLEMAS	128	100	9	100	37	100	113	100	4	100	17	100	7	100	3	75	10	91	164	98	117	77	1	50	18	75	124	96	7	100	31	97	125	100	8	100	33	100	182	92	146	95						
ROLES INADECUADOS	128	100	9	100	37	100	113	100	4	100	17	100	7	100	4	100	11	100	165	100	122	100	1	50	23	96	124	96	7	100	31	97	125	100	8	100	33	100	187	98	152	99						
NO DIVERSION EN GRUPO FAMILIAR	128	100	9	100	37	100	113	100	4	100	17	100	7	100	4	100	11	100	165	100	122	100	1	50	23	96	125	100	7	100	32	100	125	100	8	100	33	100	188	99	153	99						
NO SATISFACCION DE ESTAR EN EL HOGAR	128	100	9	100	37	100	113	100	4	100	17	100	7	100	3	75	10	91	164	98	122	100	2	100	24	100	125	100	7	100	32	100	125	100	8	100	33	100	189	100	153	99						
CON ALTERACION DE ATMOSFERA FAMILIAR	128	100	9	100	37	100	113	100	4	100	17	100	7	100	3	75	10	91	164	98	118	82	0	0	18	75	125	100	7	100	32	100	125	100	8	100	33	100	183	93	147	95						
SIN AYUDA NI COOPERACION MUTUA	128	100	9	100	37	100	113	100	4	100	17	100	7	100	2	50	9	82	163	97	122	100	1	50	23	96	125	100	6	86	31	97	125	100	7	88	32	97	186	97	149	97						
HERMANOS CON CONDUCTA IRREGULAR	1	2	7	1	11	3	8	1	2	15	0	0	2	12	1	4	37	0	0	4	36	1	9	14	3	14	0	0	3	13	1	4	16	1	14	5	16	1	4	2	25	3	9	11	12	10	13	
ALTERACION DE JERARQUIA	115	54	7	78	22	59	1	8	62	2	50	10	59	1	4	57	2	50	6	55	138	58	119	84	1	50	20	85	117	68	2	29	19	59	120	80	5	63	25	76	164	72	102	66				
ALTERACION DE CENTRALIDAD	128	100	9	100	37	100	113	100	4	100	17	100	7	100	4	100	11	100	165	100	121	95	2	100	23	96	123	92	7	100	30	94	125	100	8	100	33	100	186	97	151	98						
ALTERACION DE LITRITES	128	100	9	100	37	100	113	100	4	100	17	100	7	100	3	75	10	91	164	98	122	100	1	50	23	96	125	100	7	100	32	100	125	100	8	100	33	100	188	99	152	99						
ALTERACION DE ALIANZAS	128	100	9	100	37	100	113	100	4	100	17	100	7	100	4	100	11	100	165	100	117	77	2	100	19	79	124	96	7	100	31	97	125	100	8	100	33	100	183	93	148	96						
ALTERACION DE GEOGRAFIA	126	93	7	78	33	89	112	92	1	25	13	76	1	7	100	4	100	11	100	157	88	120	91	2	100	22	92	123	92	5	71	28	88	123	92	5	63	29	85	178	88	133	88					
FAMILIA-COMUNIDAD																																																
PERDIDA DE CONTACTO CON FAMILIA EXTENSA	126	93	5	54	31	84	111	85	3	75	14	82	1	7	100	4	100	11	100	156	86	120	91	2	100	22	92	121	84	4	57	25	78	120	80	6	75	26	79	173	82	129	84					
RELACIONES SOCIALES FAMILIAR-CON. NO ESTABLES	126	93	5	54	31	84	111	85	1	25	12	71	1	7	100	3	75	10	91	153	82	120	91	2	100	22	92	121	84	4	57	25	78	120	80	6	75	26	79	173	82	126	82					
CON. CON COSTUMBRES Y VALORES NO TRADICIONALES	126	93	5	54	31	84	111	85	1	25	12	71	1	7	100	3	75	10	91	153	82	120	91	2	100	22	92	121	84	4	57	25	78	120	80	6	75	26	79	173	82	126	82					
CON ACCESO FACIL A LAS DROGAS	115	54	2	22	17	46	1	3	23	3	75	6	35	1	6	86	4	100	10	91	133	51	1	9	41	2	100	11	46	1	6	24	3	43	9	28	1	5	20	8	100	13	39	133	37	1	66	43
ALIANZA CON GRUPOS ANTISOCIALES	115	54	9	100	24	65	1	3	23	4	100	7	41	1	6	86	4	100	10	91	141	63	1	9	41	2	100	11	46	1	6	24	7	100	13	41	5	20	8	100	13	39	137	42	1	78	51	
SIN EQUILIBRADORES CON. DE LA FDMC. FAMILIAR	126	93	6	67	32	84	111	85	1	25	12	71	1	7	100	3	75	10	91	154	83	119	86	2	100	21	88	121	84	4	57	25	78	120	80	6	75	26	79	172	81	126	82					
TRABAJO JOVEN FUERA DEL HOGAR	114	50	5	54	19	51	1	6	46	0	0	6	35	1	4	57	1	25	5	45	130	46	116	73	0	0	16	67	110	40	3	43	13	41	11	44	3	38	14	42	143	48	1	73	47			
AUTOSUFICIENCIA DE SOBREVIVENCIA	128	100	6	67	34	92	112	92	0	0	12	71	1	7	100	3	75	10	91	154	86	122	100	1	50	23	96	123	92	2	29	25	70	125	100	3	38	20	85	176	85	132	84					
ESUELA																																																
ANALFABETAS	120	71	0	0	20	54	1	2	15	0	0	2	12	1	2	29	0	0	2	18	124	37	1	7	32	0	0	7	29	1	2	8	0	0	2	6	1	4	16	0	0	4	12	113	15	1	37	24
ABAJO DEL TERCER GRABO	1	8	47	7	88	15	60	1	6	55	3	75	9	60	5	100	2	50	7	78	131	63	110	67	1	50	11	65	118	75	4	57	22	71	115	65	3	38	18	58	151	65	1	82	64			
INSISTENCIA ACTIVA A LA ESCUELA	117	100	8	100	25	100	111	100	4	100	15	100	5	100	4	100	9	100	149	100	115	100	2	100	17	100	124	100	7	100	31	100	123	100	8	100	31	100	179	100	128	100						
MALA CONDUCTA ESCOLAR	112	71	7	88	19	76	110	91	3	75	13	87	1	4	80	0	0	4	44	134	73	1	8	53	0	0	8	47	122	92	5	71	27	87	115													

CUADRO #9

9 - MEDIANA DEL DIAGNOSTICO DE INDIVIDUO, PADRES, FAMILIA, FAMILIA COMUNIDAD, ESCUELA Y ECONOMIA DE LA POBLACION CON VAGANCIA

CARACTERISTICAS	RETARDO MENTAL									INTELIGENTES									TOTAL		
	PURS			D.C.M.			NEURISIS			TOT.	PURS			D.C.M.			NEURISIS			TOT.	GRAL
	HOM.	MUJ.	SUB-	HOM.	MUJ.	SUB-	HOM.	MUJ.	SUB-		HOM.	MUJ.	SUB-	HOM.	MUJ.	SUB-	HOM.	MUJ.	SUB-		
	TOT.	TOT.	TOT.	TOT.	TOT.	TOT.	TOT.	TOT.	TOT.	TOT.	TOT.	TOT.	TOT.	TOT.	TOT.	TOT.	TOT.	TOT.	MED.	MED	
MED.	MED.	MED.	MED.	MED.	MED.	MED.	MED.	MED.	MED.	MED.	MED.	MED.	MED.	MED.	MED.	MED.	MED.	MED.	MED		
- INDIVIDUO	100	100	100	100	100	100	100	100	100	100	0	0	0	100	100	100	100	100	100	100	100
- PADRES	50	50	50	50	25	25	50	50	50	50	50	25	50	50	25	50	50	50	50	50	50
- FAMILIA	88	94	94	88	85	88	94	91	94	94	79	56	79	94	88	94	88	88	88	88	94
- FAMILIA - COMUNIDAD	87	75	87	87	32	87	100	88	87	87	87	82	87	87	63	75	75	63	75	87	87
- ESCUELA	100	80	80	60	60	60	80	60	60	80	40	30	40	60	80	60	60	60	60	60	80
- ECONOMIA	100	33	100	67	33	67	67	67	67	100	100	100	100	100	33	67	67	67	67	100	100

11 - BIENESTAR DE INDIVIDUO, PADRES, FAMILIA, FAMILIA COMUNIDAD,
ESCUELA Y ECONOMIA DE LA POBLACION SIN VAGANCIA.

CARACTERISTICAS	RETARDO MENTAL										INTELIGENTES										TOTAL INTEL.	TOTAL GENERAL																							
	PURDS					B.C.N.					NEUROSIS					PURDS							D.C.N.																						
	MUJES		SUB.TOT:HOMBOS			MUJES		SUB.TOT:HOMBOS			MUJES		SUB.TOT:			MUJES		SUB.TOT:HOMBOS					MUJES		SUB.TOT:																				
	IND.(%)	NO.(%)	IND.(%)	NO.(%)	IND.(%)	NO.(%)	IND.(%)	NO.(%)	IND.(%)	NO.(%)	IND.(%)	NO.(%)	IND.(%)	NO.(%)	IND.(%)	NO.(%)	IND.(%)	NO.(%)	IND.(%)	NO.(%)			IND.(%)	NO.(%)	IND.(%)	NO.(%)	IND.(%)	NO.(%)																	
INDIVIDUOS	10	100	1	100	1	100	1	100	2	100	1	100	3	100	4	100	11	100	13	100	4	100	17	100	3	100	0	100	3	100	1	100	4	100	5	100	25	100	42	100					
INDIVIDUOS CON PATOLOGIA PSIQUIATRICA	10	100	1	100	1	100	1	100	2	100	1	100	3	100	4	100	11	100	13	100	0	0	0	0	0	0	0	0	0	0	0	0	0	0	0	0	32	125	60						
PADRES																																													
EMFERMEADES MENTALES	4	40	1	100	5	45	0	0	0	0	0	0	0	0	0	0	5	29	3	23	2	50	5	29	1	33	0	0	1	33	0	0	2	50	2	40	8	32	13	31					
ANALFABETAS	5	50	1	100	6	55	1	100	1	100	2	100	0	0	3	100	3	75	11	65	1	7	54	3	75	10	59	1	33	0	0	1	33	0	0	3	75	3	60	14	54	125	60		
FALLECIDOS	6	60	1	100	7	64	0	0	0	0	0	0	0	0	0	0	7	41	5	38	0	0	0	0	0	0	0	0	0	0	0	0	0	0	0	1	25	1	20	6	24	13	31		
PADRASTROS	5	50	0	0	5	45	0	0	0	0	0	0	0	2	67	2	50	7	41	4	31	4	100	0	47	1	33	0	0	1	33	0	0	1	25	1	20	10	40	17	60				
FAMILIA																																													
DESINTERGADA	8	80	1	100	9	82	1	100	0	0	1	50	1	100	3	100	4	100	14	82	0	62	4	100	12	71	1	33	0	0	1	33	0	0	3	75	3	60	16	64	130	71			
NO INVOLUCRAMIENTO AFECTIVO POSITIVO	4	40	1	100	5	45	1	100	1	100	2	100	1	100	0	0	1	25	8	47	1	8	2	50	3	18	1	33	0	0	1	33	1	100	4	100	5	100	9	36	17	40			
NO DISCIPLINA FIRME	5	50	1	100	6	55	1	100	0	0	1	50	1	100	0	0	1	25	8	47	1	8	2	50	3	18	1	33	0	0	1	33	1	100	4	100	5	100	9	36	17	40			
NO COMUNICACION CLARA Y DIRECTA	10	100	1	100	11	100	1	100	1	100	2	100	2	67	3	75	11	65	14	82	0	0	0	0	0	0	0	0	0	0	0	0	0	0	0	0	0	0	0	0	0	0	0		
NO PREDOMINIO DE REGLAS EXPLICITAS	10	100	1	100	11	100	1	100	2	100	1	100	2	67	3	75	11	65	14	82	0	0	0	0	0	0	0	0	0	0	0	0	0	0	0	0	0	0	0	0	0	0			
NO IDENTIFICACION CLARA DE LOS PROBLEMAS	10	100	1	100	11	100	1	100	0	0	1	50	1	100	2	67	3	75	11	65	0	0	0	0	0	0	0	0	0	0	0	0	0	0	0	0	0	0	0	0	0	0	0		
ROLES INADECUADOS	4	40	1	100	5	45	1	100	0	0	1	50	1	100	2	67	3	75	11	65	2	15	1	25	3	18	1	33	0	0	1	33	1	100	2	50	3	60	7	28	11	38			
NO DIVERSION EN GRUPO FAMILIAR	9	90	1	100	10	91	1	100	0	0	1	50	1	100	3	100	4	100	15	88	11	77	2	50	12	71	3	100	0	0	3	100	1	100	3	75	4	80	19	76	134	81			
NO SATISFACCION DE ESTAR EN EL HOGAR	6	60	1	100	7	64	1	100	0	0	1	50	1	100	3	100	4	100	12	71	3	23	2	50	5	29	3	100	0	0	3	100	1	100	3	75	4	80	12	48	124	57			
CON ALTERACION DE ATMOSFERA FAMILIAR	6	60	1	100	7	64	1	100	0	0	1	50	1	100	3	100	4	100	12	71	3	23	3	75	6	35	1	33	0	0	1	33	1	100	4	100	5	100	12	48	124	57			
SIN AYUDA NI COOPERACION MUTUA	6	60	0	0	6	55	1	100	0	0	1	50	1	100	2	67	3	75	11	65	3	23	2	50	5	29	1	33	0	0	1	33	1	100	2	50	3	60	9	36	19	45			
HERMANOS CON CONDUCTA IRREGULAR	1	10	0	0	1	9	0	0	0	0	0	0	0	0	0	0	0	1	6	1	6	1	6	1	6	1	6	0	0	0	0	0	0	0	0	0	0	0	0	0	0	0	0		
ALTERACION DE JEERARQUIA	5	50	0	0	5	45	0	0	0	0	0	0	0	0	0	0	0	0	0	0	0	0	0	0	0	0	0	0	0	0	0	0	0	0	0	0	0	0	0	0	0	0			
ALTERACION DE CENTRALIDAD	1	10	0	0	1	9	0	0	0	0	0	0	0	0	0	0	0	0	0	0	0	0	0	0	0	0	0	0	0	0	0	0	0	0	0	0	0	0	0	0	0	0			
ALTERACION DE LIMITES	5	50	0	0	5	45	1	100	0	0	1	50	1	100	2	67	3	75	9	53	1	8	2	50	3	18	1	33	0	0	1	33	1	100	3	75	4	80	18	32	117	90			
ALTERACION DE ALIANZAS	2	20	0	0	2	18	0	0	0	0	0	0	0	1	100	3	100	4	100	6	35	3	23	2	50	5	29	1	33	0	0	1	33	1	100	2	50	3	60	9	36	115	34		
ALTERACION DE GEOGRAFIA	0	00	0	0	0	73	1	100	0	0	1	50	0	0	2	67	2	50	11	65	9	69	2	50	11	65	1	33	0	0	1	33	1	100	0	0	1	20	13	52	124	57			
FAMILIA-COMUNIDAD																																													
PERDIDA DE CONTACTO CON FAMILIA EXTENSA	8	80	1	100	9	82	1	100	0	0	1	50	0	0	2	67	2	50	12	71	9	69	0	0	9	53	1	33	0	0	1	33	1	100	3	75	4	80	14	56	126	62			
RELACIONES SOCIALES FAM.-COM. NO ESTABLES	6	60	1	100	9	82	1	100	2	100	0	0	3	100	3	75	14	82	9	69	3	75	12	71	1	33	0	0	1	33	1	100	4	100	5	100	10	72	132	76					
CON.COM COSTUMBRES Y VALORES NO TRADICIONAL	8	80	1	100	9	82	1	100	2	100	0	0	3	100	3	75	14	82	9	69	3	75	12	71	1	33	0	0	1	33	1	100	4	100	5	100	10	72	132	76					
CON ACCESO FACIL A LAS BARRAS	0	0	0	0	0	0	0	0	0	0	0	0	1	100	2	67	3	75	3	18	1	8	0	0	1	6	1	33	0	0	1	33	0	0	0	0	0	0	0	0	0	0	0	0	
ALIANZA CON GRUPOS ANTISOCIALES	0	0	0	0	0	0	0	0	0	0	0	0	1	100	0	0	1	25	1	6	1	8	0	0	1	6	1	33	0	0	1	33	0	0	0	0	0	0	0	0	0	0	0	0	
SIN EQUILIBRIOS COM. DE LA FUNC.FAMILIAR	6	60	1	100	7	64	1	100	2	100	0	0	3	100	3	75	12	71	9	69	3	75	12	71	1	33	0	0	1	33	1	100	4	100	5	100	10	72	130	71					
TRABAJO JOVEN FUERA DEL HOGAR	8	80	0	0	8	73	1	100	0	0	1	50	1	100	1	33	2	50	11	65	9	69	0	0	9	53	1	33	0	0	2	67	0	0	2	50	2	40	13	52	124	57			
AUTOMANTENCION DE SOBREVIVENCIA	7	70	1	100	8	73	1	100	0	0	1	50	0	0	2	67	2	50	11	65	8	62	0	0	8	47	1	33	0	0	1	33	1	100	1	25	2	40	11	44	122	52			
ESCUELA																																													
ANALFABETAS	3	30	0	0	3	27	0	0	1	100	1	50	0	0	1	33	1	25	5	29	1	8	0	0	1	6	1	33	0	0	1	33	0	0	0	0	0	0	0	0	0	0	0	0	
ABAJO DEL TERCER GRADO	5	71	1	100	6	75	1	100	0	0	1	50	0	0	1	50	1	33	8	42	4	33	2	50	6	38	2	67	0	0	2	67	0	0	1	25	1	25	9	30	117	46			
INASISTENCIA ACTUAL A LA ESCUELA	7	100	1	100	8	100	1	100	2	100	1	100	2	100	3	100	13	100	12	100	4	100	16	100	2	67	0	0	2	67	0	0	4	100	4	100	122	92	135	95					
mala CONDUCTA ESCOLAR	1	14	0	0	1	13	1	100	1	100	2	100	1	100	2	100	3	100	6	46	2	17	0	0	2	13	0	0	0	0	0	0	0	0	0	0	0	0	0	0	0	0	0	0	0
DESINTERES DE LOS PADRES POR LA ESCUELA	3	43	1	100	4	50	1	100	1	100	2	100	0	0	1	50	1	33	7	54	1	8	3	75	4	25	1	33	0	0	1	33	0	0	4	100	4	100	9	38	116	43			
ECONOMIA																																													
INGRESOS ABAJO DE \$150.00 (MES)	8	80	1	100	9	82	1	100	2	100	0																																		

CUADRO #12

12 - MEDIANA DEL DIAGNOSTICO DE INDIVIDUO, PADRES, FAMILIA, FAMILIA COMUNIDAD ESCUELA Y ECONOMIA DE LA POBLACION SIN VAGANCIA.

CARACTERISTICAS	RETARDO MENTAL									INTELIGENTES												
	PURDS			D.C.M.			NEUROSIS			TOTAL	PURDS			D.C.M.			NEUROSIS			TOTAL	TOTAL	
	HOM.MUJ.SUB-			HOM.MUJ.SUB-			HOM.MUJ.SUB-			R.M.	HOM.MUJ.SUB-			HOM.MUJ.SUB-			HOM.MUJ.SUB-			INT.	GRAL	
	TOT.	TOT.	TOT.	TOT.	TOT.	TOT.	TOT.	TOT.	TOT.	TOT.	TOT.	TOT.	TOT.	TOT.	TOT.	TOT.	TOT.	TOT.	TOT.	TOT.	TOT.	
MED.	MED.	MED.	MED.	MED.	MED.	MED.	MED.	MED.	MEDI	MEDI	MED.	MED.	MED.	MED.	MED.	MED.	MED.	MED.	MED.	MED.	MEDI	
- INDIVIDUO	100	100	100	100	100	100	100	100	100	100	0	0	0	100	-	100	100	100	100	100	100	100
- PADRES	50	50	50	50	25	38	50	50	50	50	25	50	25	25	-	25	25	50	50	25	25	50
- FAMILIA	62	59	53	76	18	47	82	94	88	63	23	53	23	59	-	59	76	74	76	23	23	53
- FAMILIA - COMUNIDAD	75	73	75	75	38	57	37	75	75	75	75	38	38	12	-	12	75	50	50	50	50	75
- ESCUELA	90	60	60	60	60	60	20	60	40	60	20	50	20	0	-	0	20	40	40	20	20	60
- ECONOMIA	84	67	67	67	100	84	33	67	67	67	67	100	100	33	-	33	67	84	67	67	67	100

CUADRO #14

14 - DIAGNOSTICOS DE INDIVIDUO, PADRES, FAMILIA, FAMILIA COMUNIDAD,
ESUELA Y ECONOMIA DE LA POBLACION CON RURTO.

CARACTERISTICAS	RETARDO MENTAL										INTELIGENTES																																									
	PURDS					D.C.N.					NEUROSIS					TOTAL					PURDS					B.C.M.					NEUROTICOS					TOTAL					TOTAL GENERAL											
	IND. (X)	MUJ. (X)	SUB. TOT. (X)	HOMB. (X)	MUJ. (X)	SUB. TOT. (X)	HOMB. (X)	IND. (X)	MUJ. (X)	SUB. TOT. (X)	HOMB. (X)	IND. (X)	MUJ. (X)	SUB. TOT. (X)	HOMB. (X)	IND. (X)	MUJ. (X)	SUB. TOT. (X)	HOMB. (X)	IND. (X)	MUJ. (X)	SUB. TOT. (X)	HOMB. (X)	IND. (X)	MUJ. (X)	SUB. TOT. (X)	HOMB. (X)	IND. (X)	MUJ. (X)	SUB. TOT. (X)	HOMB. (X)	IND. (X)	MUJ. (X)	SUB. TOT. (X)																		
INDIVIDUOS	125	100	6	100	31	100	112	100	0	100	12	100	4	100	0	100	4	100	0	100	4	100	147	100	119	100	1	100	20	100	121	100	2	100	23	100	119	100	4	100	23	100	166	100	113	100						
INDIVIDUOS CON PATOLOGIA PSICQUIATRICA	125	100	6	100	31	100	112	100	0	100	12	100	4	100	0	100	4	100	0	100	4	100	147	100	119	100	0	100	20	100	121	100	2	100	23	100	119	100	4	100	23	100	166	100	113	100						
PADRES																																																				
-- ENFERMEDADES MENTALES	112	48	1	17	13	42	7	58	0	0	7	58	0	0	0	0	120	43	7	37	0	0	7	35	7	33	0	0	7	30	0	0	7	30	0	0	42	2	50	10	43	124	36	44	39							
-- ANALFABETAS	116	64	4	67	20	65	6	50	0	0	6	50	3	75	0	0	3	75	29	62	7	37	0	0	7	35	14	67	1	50	15	65	110	53	1	25	11	48	133	50	62	55										
-- FALLECIDOS	111	44	2	33	13	42	2	17	0	0	2	17	1	25	0	0	1	25	116	34	7	37	0	0	7	35	9	43	0	0	9	39	0	0	42	1	25	9	39	125	38	41	34									
-- PADRASTROS	112	48	2	33	14	45	7	58	0	0	7	58	1	25	0	0	1	25	122	47	11	56	0	0	11	55	12	57	2	100	14	61	9	47	4	100	13	57	138	50	60	53										
FAMILIA																																																				
-- DESTIEMBRADA	123	92	5	83	20	90	11	92	0	0	11	92	3	75	0	0	3	75	142	89	115	79	0	0	15	75	117	81	2	100	19	83	116	84	4	100	20	87	154	82	96	85										
-- NO INVOLUCRAMIENTO AFECTIVO POSITIVO	123	92	6	100	29	94	112	100	0	0	12	100	4	100	0	0	4	100	145	96	117	89	1	100	18	90	119	90	2	100	21	91	119	100	4	100	23	100	162	94	1107	95										
-- NO DISCIPLINA FIRME	123	92	6	100	29	94	112	100	0	0	12	100	4	100	0	0	4	100	145	96	117	89	1	100	18	90	120	95	2	100	22	96	119	100	4	100	23	100	163	95	1108	96										
-- NO COMUNICACION CLARA Y DIRECTA	125	100	6	100	31	100	112	100	0	0	12	100	4	100	0	0	4	100	147	100	119	100	0	0	1	100	1	5	118	86	2	100	20	87	117	89	4	100	21	91	142	64	89	79								
-- NO PREDOMINIO DE REGLAS EXPLICITAS	125	100	6	100	31	100	112	100	0	0	12	100	4	100	0	0	4	100	147	100	119	100	0	0	1	100	1	5	120	95	2	100	22	96	119	100	4	100	23	100	166	70	93	82								
-- NO IDENTIFICACION CLARA DE LOS PROBLEMAS	125	100	6	100	31	100	112	100	0	0	12	100	4	100	0	0	4	100	147	100	119	100	5	26	1	100	6	30	120	95	2	100	22	96	119	100	4	100	23	100	151	77	98	87								
-- ROLES INADECUADOS	123	92	6	100	29	94	112	100	0	0	12	100	4	100	0	0	4	100	145	96	118	95	1	100	19	95	120	95	2	100	22	96	119	100	4	100	23	100	164	97	109	96										
-- NO DIVERSION EN GRUPO FAMILIAR	124	96	6	100	30	97	112	100	0	0	12	100	4	100	0	0	4	100	146	98	119	100	1	100	20	100	121	100	2	100	23	100	119	100	4	100	23	100	166	100	112	99										
-- NO SATISFACCION DE ESTAR EN EL HOGAR	123	92	6	100	29	94	112	100	0	0	12	100	4	100	0	0	4	100	145	96	117	89	1	100	18	90	121	100	2	100	23	100	119	100	4	100	23	100	164	97	109	96										
-- CON ALTERACION DE ATMOSFERA FAMILIAR	123	92	6	100	29	94	112	100	0	0	12	100	4	100	0	0	4	100	145	96	117	89	0	0	17	85	121	100	2	100	23	100	119	100	4	100	23	100	163	95	1108	96										
-- SIN AYUDA NI COOPERACION MUTUA	124	96	5	83	29	94	112	100	0	0	12	100	4	100	0	0	4	100	145	96	117	89	0	0	17	85	121	100	2	100	23	100	119	100	4	100	23	100	163	95	1108	96										
-- HERMANOS CON CONDUCTA IRREGULAR	1	4	16	0	6	4	13	2	17	0	0	2	17	2	50	0	0	2	50	0	17	2	11	0	0	2	10	3	14	0	0	3	13	2	11	2	50	4	17	9	14	17	15									
-- ALTERACION DE JERARQUIA	117	68	3	50	20	65	7	58	0	0	7	58	2	50	0	0	2	50	129	62	115	79	1	100	16	80	116	76	0	0	16	70	114	74	2	50	16	70	148	73	77	68										
-- ALTERACION DE CENTRALIDAD	120	80	5	83	25	81	111	92	0	0	11	92	4	100	0	0	4	100	140	85	116	84	1	100	17	85	118	86	2	100	20	87	119	100	4	100	23	100	160	91	100	80										
-- ALTERACION DE LIMITES	123	92	5	83	20	90	112	100	0	0	12	100	4	100	0	0	4	100	144	94	117	89	1	100	18	90	121	100	2	100	23	100	119	100	4	100	23	100	164	97	108	96										
-- ALTERACION DE ALIANZAS	121	84	5	83	26	84	111	92	0	0	11	92	4	100	0	0	4	100	143	87	114	74	1	100	15	75	121	100	2	100	23	100	119	100	4	100	23	100	161	92	102	90										
-- ALTERACION DE GEOGRAFIA	124	96	4	67	20	90	111	92	0	0	11	92	4	100	0	0	4	100	143	91	117	89	1	100	18	90	120	95	1	50	21	91	119	100	1	25	20	87	159	89	102	90										
FAMILIA-COMUNIDAD																																																				
-- PERDIDA DE CONTACTO CON FAMILIA EXTENSA	124	96	3	50	27	87	110	83	0	0	10	83	4	100	0	0	4	100	141	87	117	89	1	100	18	90	119	90	1	50	20	87	115	79	3	75	18	78	156	85	97	86										
-- RELACIONES SOCIALES FAM.-COM. NO ESTABLES	124	96	3	50	27	87	110	83	0	0	10	83	4	100	0	0	4	100	141	87	117	89	1	100	18	90	119	90	1	50	20	87	115	79	3	75	18	78	156	85	97	86										
-- CON. CON COSTUMBRES Y VALORES NO TRADICIONALES	124	96	3	50	27	87	110	83	0	0	10	83	4	100	0	0	4	100	141	87	117	89	1	100	18	90	119	90	1	50	20	87	115	79	3	75	18	78	156	85	97	86										
-- CON ACCESO FACIL A LAS DROGAS	1	9	36	1	17	10	32	3	25	0	0	3	25	3	75	0	0	3	75	116	34	7	37	1	100	8	40	5	24	1	50	6	26	3	16	4	100	7	30	121	32	37	33									
-- ALIANZA CON GRUPOS ANTISOCIALES	1	9	36	5	83	14	45	6	50	0	0	6	50	3	75	0	0	3	75	123	49	7	37	1	100	8	38	2	100	10	43	6	32	4	100	10	43	120	42	51	45											
-- SIN EQUILIBRADORES COM. DE LA FUNC. FAMILIAR	122	88	4	67	26	84	110	83	0	0	10	83	4	100	0	0	4	100	140	85	118	95	1	100	19	95	119	90	1	50	20	87	115	79	3	75	18	78	157	86	97	86										
-- TRABAJO JOVEN FUERA DEL HOGAR	114	56	1	17	15	48	6	50	0	0	6	50	2	50	0	0	2	50	123	49	114	74	0	0	14	70	1	8	38	2	100	10	43	9	47	1	25	10	43	134	52	57	50									
-- AUTOMANTENCION DE SOBREVIVENCIA	125	100	3	50	20	90	111	92	0	0	11	92	4	100	0	0	4	100	143	91	119	100	0	0	19	95	120	95	0	0	20	87	119	100	1	25	20	87	159	89	102	90										
ESUELA																																																				
-- ANALFABETAS	117	68	0	0	17	55	3	25	0	0	3	25	0	0	0	0	120	43	5	26	0	0	5	25	2	10	0	0	2	9	3	16	0	0	3	13	10	15	30	27												
-- ABAJO DEL TERCER GRADO	1	7	50	6	100	13	72	7	64	0	0	7	64	4	100	0	0	4	100	124	73	111	79	0	0	11	73	114	76	2	100	14	73	116	89	2	50	19	62	145	74	69	75									
-- INASISTENCIA ACTUAL A LA ESCUELA	112	100	6	100	18	100	111	100	0	0																																										

CUADRO #15

15 - MEDIANA DEL DIAGNOSTICO DE INDIVIDUO, PADRES, FAMILIA, FAMILIA COMUNIDAD,
ESCUELA Y ECONOMIA DE LA POBLACION CON HUERTO

CARACTERISTICAS	RETARDO MENTAL									INTELIGENTES											
	PUROS			D.C.M.			NEUROSIS			TOTAL	PUROS			D.C.M.			NEUROSIS			TOTAL	TOTA
	HOM.	MUJ.	SUB-	HOM.	MUJ.	SUB-	HOM.	MUJ.	SUB-	R.M.	HOM.	MUJ.	SUB-	HOM.	MUJ.	SUB-	HOM.	MUJ.	SUB-	INT.	GRAL
	TOT.	TOT.	TOT.	TOT.	TOT.	TOT.	TOT.	TOT.	TOT.	TOT.	TOT.	TOT.	TOT.	TOT.	TOT.	TOT.	TOT.	TOT.	TOT.	TOT.	TOT.
- INDIVIDUO	100	100	100	100	- 100	100	- 100	100	100	0	0	0	100	100	100	100	100	100	100	100	100
- PADRES	50	75	50	50	- 50	50	- 50	50	50	50	25	50	50	50	50	50	38	50	50	50	50
- FAMILIA	94	88	94	88	- 88	94	- 94	94	94	76	88	76	94	85	94	94	94	94	88	88	94
- FAMILIA - COMUNIDAD	87	13	87	87	- 87	87	- 87	87	87	87	88	87	87	44	87	87	75	75	87	87	87
- ESCUELA	100	80	100	60	- 60	100	- 100	100	100	40	20	40	80	80	80	60	60	60	60	60	80
- ECONOMIA	100	33	100	67	- 67	100	- 100	100	100	100	100	100	100	34	100	67	84	67	100	100	100

17 - DIAGNOSTICOS DE INDIVIDUO, PADRES, FAMILIA, COMUNIDAD, ESCUELA Y ECONOMIA DE LA POBLACION CON AGRESION.

CARACTERISTICAS	RETARDO MENTAL												INTELIGENTES												TOTAL (INTEL.)	TOTAL GENERA				
	PURES				B.C.N.				NEUROSIS				TOTAL (R.N.)				PURES				B.C.N.						NEUROTICOS			
	MO. (X)	MO. (Y)	SUB. TOT.	HOMBOS.	MO. (X)	MO. (Y)	SUB. TOT.	HOMBOS.	MO. (X)	MO. (Y)	SUB. TOT.	HOMBOS.	MO. (X)	MO. (Y)	SUB. TOT.	HOMBOS.	MO. (X)	MO. (Y)	SUB. TOT.	HOMBOS.	MO. (X)	MO. (Y)	SUB. TOT.	HOMBOS.			MO. (X)	MO. (Y)	SUB. TOT.	HOMBOS.
INDIVIDUOS	8 100	1 100	9 100	6 100	1 100	7 100	2 100	2 100	4 100	20 100	0 0	0 0	0 0	0 0	0 0	0 0	0 0	0 0	0 0	0 0	20 100	2 100	22 100	2 100	2 100	4 100	26 100	79 146	87	
INDIVIDUOS CON PATOLOGIA PSQUIATRICA	8 100	1 100	9 100	6 100	1 100	7 100	2 100	2 100	4 100	20 100	0 0	0 0	0 0	0 0	0 0	0 0	0 0	0 0	0 0	0 0	20 100	2 100	22 100	2 100	2 100	4 100	26 100	79 146	87	
PADRES	3 38	0 0	3 33	3 50	0 0	3 43	1 50	0 0	1 25	7 35	1 17	0 0	1 14	10 50	1 50	11 50	1 50	1 50	2 50	14 42	12 100	13 60	26 100	2 100	4 100	123 70	136 68	40		
ENFERMEDADES MENTALES	5 63	1 100	6 67	3 50	0 0	3 43	2 100	2 100	4 100	13 65	5 83	1 100	6 86	13 65	0 0	13 59	2 100	2 100	4 100	123 70	136 68	26 100	2 100	4 100	123 70	136 68	40			
ANALFABETAS	4 50	1 100	5 56	2 33	0 0	2 29	0 0	1 50	1 25	8 40	4 67	0 0	4 57	9 45	0 0	9 41	0 0	0 0	0 0	13 39	121 40	26 100	2 100	4 100	113 39	121 40	68			
FALLECIDOS	4 50	0 0	4 44	3 50	0 0	3 43	0 0	2 100	2 50	9 45	4 67	1 100	5 71	9 45	1 50	10 45	2 100	2 100	4 100	19 58	128 53	26 100	2 100	4 100	119 58	128 53	68			
PADRASTRAS	4 50	0 0	4 44	3 50	0 0	3 43	0 0	2 100	2 50	9 45	4 67	1 100	5 71	9 45	1 50	10 45	2 100	2 100	4 100	19 58	128 53	26 100	2 100	4 100	119 58	128 53	68			
FAMILIA	7 88	1 100	8 89	5 83	0 0	5 71	2 100	2 100	4 100	17 85	6 100	1 100	7 100	17 85	2 100	19 86	2 100	2 100	4 100	130 91	147 89	26 100	2 100	4 100	130 91	147 89	89			
DESINTEGRADA	6 75	1 100	7 78	6 100	1 100	7 100	2 100	2 100	4 100	18 90	2 33	1 100	3 43	18 90	2 100	20 91	2 100	2 100	4 100	127 82	145 85	26 100	2 100	4 100	127 82	145 85	85			
NO INVOLUCRAMIENTO AFECTIVO POSITIVO	6 75	1 100	7 78	6 100	0 0	6 86	2 100	2 100	4 100	17 85	2 33	1 100	3 43	19 95	2 100	21 95	2 100	2 100	4 100	128 85	145 85	26 100	2 100	4 100	128 85	145 85	85			
NO DISCIPLINA FIRME	6 75	1 100	7 78	6 100	0 0	6 86	2 100	2 100	4 100	17 85	2 33	1 100	3 43	19 95	2 100	21 95	2 100	2 100	4 100	128 85	145 85	26 100	2 100	4 100	128 85	145 85	85			
NO COMUNICACION CLARA Y DIRECTA	8 100	1 100	9 100	6 100	1 100	7 100	2 100	1 50	3 75	19 95	0 0	0 0	0 0	18 90	2 100	20 91	2 100	2 100	4 100	124 73	143 81	26 100	2 100	4 100	124 73	143 81	81			
NO PREDOMINIO DE REGLAS EXPLICITAS	8 100	1 100	9 100	6 100	1 100	7 100	2 100	1 50	3 75	19 95	0 0	0 0	0 0	18 90	2 100	20 91	2 100	2 100	4 100	124 73	143 81	26 100	2 100	4 100	124 73	143 81	81			
NO IDENTIFICACION CLARA DE LOS PROBLEMAS	8 100	1 100	9 100	6 100	0 0	6 86	2 100	1 50	3 75	18 90	0 0	0 0	0 0	18 90	2 100	20 91	2 100	2 100	4 100	124 73	142 79	26 100	2 100	4 100	124 73	142 79	79			
ROLES INADECUADOS	6 75	1 100	7 78	6 100	0 0	6 86	2 100	1 50	3 75	16 80	2 33	0 0	2 29	19 95	2 100	21 95	2 100	2 100	4 100	127 82	143 81	26 100	2 100	4 100	127 82	143 81	81			
NO DIVERSION EN GRUPO FAMILIAR	8 100	1 100	9 100	6 100	0 0	6 86	2 100	2 100	4 100	19 95	6 100	1 100	7 100	20 100	2 100	22 100	2 100	2 100	4 100	133 100	152 98	26 100	2 100	4 100	133 100	152 98	98			
NO SATISFACCION DE ESTAR EN EL HOGAR	6 75	1 100	7 78	6 100	0 0	6 86	2 100	2 100	4 100	17 85	2 33	1 100	3 43	19 95	2 100	21 95	2 100	2 100	4 100	128 85	145 85	26 100	2 100	4 100	128 85	145 85	85			
CON ALTERACION DE ATMOSFERA FAMILIAR	6 75	1 100	7 78	6 100	0 0	6 86	2 100	2 100	4 100	17 85	2 33	1 100	3 43	19 95	2 100	21 95	2 100	2 100	4 100	128 85	145 85	26 100	2 100	4 100	128 85	145 85	85			
SIN AYUDA NI COOPERACION MUTUA	6 75	1 100	7 78	6 100	0 0	6 86	2 100	1 50	3 75	16 80	2 33	1 100	3 43	19 95	1 50	20 91	2 100	2 100	4 100	127 82	143 81	26 100	2 100	4 100	127 82	143 81	81			
HERMANOS CON CONTACTO IRREGULAR	1 13	0 0	1 11	1 17	0 0	1 14	1 50	1 50	2 50	4 20	2 33	1 100	3 43	4 20	1 50	5 23	0 0	1 50	1 25	9 27	11 25	26 100	2 100	4 100	125 76	140 75	75			
ALTERACION DE JERARQUIA	4 50	1 100	5 56	2 33	0 0	2 29	2 100	1 50	3 75	10 50	2 33	1 100	3 43	14 70	2 100	18 73	2 100	2 100	4 100	123 70	133 62	26 100	2 100	4 100	123 70	133 62	62			
ALTERACION DE CENTRALIDAD	6 75	1 100	7 78	5 83	0 0	5 71	2 100	2 100	4 100	16 80	3 50	0 0	3 43	18 90	2 100	20 91	2 100	1 50	3 75	126 79	142 79	26 100	2 100	4 100	126 79	142 79	79			
ALTERACION DE LIMITES	6 75	1 100	7 78	6 100	0 0	6 86	2 100	0 0	2 50	15 75	2 33	1 100	3 43	19 95	2 100	21 95	2 100	2 100	4 100	128 85	143 81	26 100	2 100	4 100	128 85	143 81	81			
ALTERACION DE ALIANZAS	6 75	1 100	7 78	5 83	0 0	5 71	2 100	2 100	4 100	16 80	2 33	0 0	2 29	19 95	2 100	21 95	2 100	2 100	4 100	127 82	143 81	26 100	2 100	4 100	127 82	143 81	81			
ALTERACION DE GEOGRAFIA	6 75	1 100	7 78	6 100	0 0	6 86	2 100	1 50	3 75	16 80	4 67	0 0	4 57	17 85	2 100	19 86	2 100	0 0	2 50	125 76	141 77	26 100	2 100	4 100	125 76	141 77	77			
FAMILIA-COMUNIDAD	5 63	1 100	6 67	6 100	0 0	6 86	2 100	1 50	3 75	15 75	4 67	0 0	4 57	15 75	2 100	17 77	2 100	2 100	4 100	125 76	140 75	26 100	2 100	4 100	125 76	140 75	75			
PERDIDA DE CONTACTO CON FAMILIA EXTENSA	5 63	1 100	6 67	6 100	1 100	7 100	2 100	2 100	4 100	17 85	4 67	0 0	4 57	15 75	2 100	17 77	2 100	2 100	4 100	125 76	142 79	26 100	2 100	4 100	125 76	142 79	79			
RELACIONES SOCIALES FAM.-CON. NO ESTABLES	5 63	1 100	6 67	6 100	1 100	7 100	2 100	2 100	4 100	17 85	4 67	0 0	4 57	15 75	2 100	17 77	2 100	2 100	4 100	125 76	142 79	26 100	2 100	4 100	125 76	142 79	79			
CON. CON COSTUMBRES Y VALORES NO TRADICIONALES	5 63	1 100	6 67	6 100	1 100	7 100	2 100	2 100	4 100	17 85	4 67	0 0	4 57	15 75	2 100	17 77	2 100	2 100	4 100	125 76	142 79	26 100	2 100	4 100	125 76	142 79	79			
CON ACCESO FACIL A LAS DROGAS	3 38	1 100	4 44	4 67	0 0	4 57	2 100	1 50	3 75	11 55	0 0	0 0	0 0	15 75	1 50	16 73	2 100	0 0	2 50	118 55	129 55	26 100	2 100	4 100	118 55	129 55	55			
ALIANZA CON GRUPOS ANTISOCIALES	3 38	1 100	4 44	4 67	0 0	4 57	2 100	0 0	2 50	10 50	0 0	0 0	0 0	4 20	2 100	6 27	0 0	0 0	0 0	9 18	116 38	26 100	2 100	4 100	116 38	129 55	55			
SIN EQUILIBRADORES CON. DE LA FINE. FAMILIAR	5 63	1 100	6 67	6 100	1 100	7 100	2 100	2 100	4 100	17 85	4 67	0 0	4 57	14 20	2 100	6 27	0 0	2 100	2 50	112 36	129 55	26 100	2 100	4 100	112 36	129 55	55			
TRABAJO JOVEN FUERA DEL HOGAR	5 63	1 100	6 67	3 50	0 0	3 43	1 50	2 100	3 75	12 60	4 67	0 0	4 57	10 50	1 50	11 50	1 50	1 50	2 50	117 52	129 55	26 100	2 100	4 100	117 52	129 55	55			
AUTOMANTENCION DE SOBREVIVENCIA	5 63	1 100	6 67	6 100	0 0	6 86	2 100	1 50	3 75	15 75	6 100	0 0	6 86	17 85	1 50	18 82	2 100	1 50	3 75	127 82	142 79	26 100	2 100	4 100	127 82	142 79	79			
ESUELA	4 50	1 100	5 56	1 17	0 0	1 14	0 0	1 50	1 25	7 35	1 17	0 0	1 14	3 15	0 3	14 11	1 50	0 0	1 25	15 15	12 23	26 100	2 100	4 100	15 15	12 23	23			
ABAJO DEL TERCER GRABO	3 50	0 0	3 50	3 60	0 0	3 50	1 50	0 0	1 33	7 47	1 20	1 100	2 33	13 72	1 50	14 70	2 100	1 50	3 75	119 63	126 58	26 100	2 100	4 100	119 63	126 58	58			
INASISTENCIA ACTUAL A LA ESCUELA	6 100	0 0	6 100	5 100	0 0	5 83	2 100	1 100	3 100	14 93	5 100	1 100	6 100	18 100	2 100	20 100	2 100	2 100	4 100	130 100	144 98	26 100	2 100	4 100	130 100	144 98	98			
MALA CONDUCTA ESCOLAR	4 67	0 0	4 67	5 100	1 100	6 100	2 100	1 100	3 100	13 87	1 20	0 0	1 17	15 83	2 100	17 85	2 100	0 0	2 50	120 67	133 73	26 100	2 100	4 100	120 67	133 73	73			
DESINTERES DE LOS PADRES POR LA ESCUELA	2 33	0 0	2 33	4 80	1 100	5 83	0 0	1 100	1 33	8 53	2 40	1 100	3 50	12 67	1 50	13 65	2 100	2 100	4 100	120 67	128 62	26 100	2 100	4 100	120 67	128 62	62			
ECONOMIA	5 63	1 100	6 67	6 100	1 100	7 100	2 100	2 100	4 100	17 85	4 67	0 0	4 57	16 80	2 100	18 82	2 100	1 50	3 75	125 76	142 79	26 100	2 100	4 100	125 76	142 79	79			
INGRESOS ABAJO DE \$150.00 (MES)	6 7																													

CUADRO #18

18 - MEDIANA DEL DIAGNOSTICO DE INDIVIDUO, PADRES, FAMILIA, FAMILIA COMUNIDAD, ESCUELA Y ECONOMIA DE LA POBLACION CON AGRESION.

CARACTERISTICAS	RETARDO MENTAL									INTELIGENTES											
	PUROS			D.C.M.			NEUROSIS			TOTAL	PUROS			D.C.M.			NEUROSIS			TOTAL	TOT.
	HOM.	MUJ.	SUB-	HOM.	MUJ.	SUB-	HOM.	MUJ.	SUB-	R.M.	HOM.	MUJ.	SUB-	HOM.	MUJ.	SUB-	HOM.	MUJ.	SUB-	INT.	GRAL
	TOT.	TOT.	TOT.	TOT.	TOT.	TOT.	TOT.	TOT.	TOT.	TOT.	TOT.	TOT.	TOT.	TOT.	TOT.	TOT.	TOT.	TOT.	TOT.	TOT.	TOT.
- INDIVIDUO	100	100	100	100	100	100	100	100	100	100	0	0	0	100	100	100	100	100	100	100	100
- PADRES	50	50	50	50	25	50	25	50	50	50	63	50	63	50	25	50	63	50	63	50	50
- FAMILIA	88	94	88	88	18	88	97	81	88	88	21	76	33	94	94	94	94	88	94	88	88
- FAMILIA - COMUNIDAD	81	100	87	87	38	87	94	63	94	87	75	25	75	81	69	81	81	63	81	75	87
- ESCUELA	80	100	80	80	60	80	50	60	50	80	20	60	40	60	60	60	40	50	40	50	40
- ECONOMIA	83	100	87	67	100	67	67	67	67	67	84	0	84	67	33	67	100	67	100	67	67

CUADRO #21

21 - MEDIANA DEL DIAGNOSTICO DE INDIVIDUO, PADRES, FAMILIA, FAMILIA COMUNIDAD, ESCUELA Y ECONOMIA DE LA POBLACION CON DROGADICCION.

CARACTERISTICAS	RETARDO MENTAL									INTELIGENTES											
	PURGS			D.C.M.			NEUROSIS			TOTAL	PURGS			D.C.M.			NEUROSIS			TOTAL	TOTAL
	HOM.MUJ.SUB-			HOM.MUJ.SUB-			HOM.MUJ.SUB-			R.M.	HOM.MUJ.SUB-			HOM.MUJ.SUB-			HOM.MUJ.SUB-			INTEL	GRAL
	TOT.			TOT.			TOT.				TOT.			TOT.			TOT.				
MED.MED.MED.			MED.MED.MED.			MED.MED.MED.			MED.	MED.MED.MED.			MED.MED.MED.			MED.MED.MED.			MED.	MED.	
- INDIVIDUO	100	100	100	100	100	100	100	100	100	100	0	-	0	100	-	100	100	-	100	100	100
- PADRES	50	50	50	75	75	75	50	50	50	50	38	-	38	25	-	25	25	-	25	25	50
- FAMILIA	88	94	91	88	94	91	94	88	91	91	82	-	82	94	-	94	88	-	88	88	94
- FAMILIA - COMUNIDAD	87	63	87	87	75	87	100	38	94	87	100	-	100	100	-	100	100	-	100	100	100
- ESCUELA	100	100	100	100	40	100	80	40	70	80	40	-	40	80	-	80	60	-	60	60	100
- ECONOMIA	100	67	100	100	67	84	67	33	67	100	100	-	100	100	-	100	100	-	100	100	100

CUADRO #24

24 - MEDIANA DEL DIAGNOSTICO DE INDIVIDUO, PADRES, FAMILIA, FAMILIA COMUNIDAD, ESCUELA Y ECONOMIA DE LA POBLACION CON ABANDONO DE HOGAR SIN PREVIA VAGANCIA.

CARACTERISTICAS	NEUR.	TOTAL	Puros	NEUROSIS			TOTAL	TOT.
	MUJ.	R.M.	MUJ.	HOM.	MUJ.	SUB-	INTS	GRAL
	MED.	MED.	MED.	MED.	MED.	MED.	MED.	MED.
- INDIVIDUO	100	100	0	100	100	100	100	100
- PADRES	50	50	50	25	50	50	50	50
- FAMILIA	94	94	24	76	94	94	94	94
- FAMILIA - COMUNIDAD	75	75	38	88	76	78	88	88
- ESCUELA	60	60	40	0	40	40	40	40
- ECONOMIA	67	67	100	33	100	100	100	100

26 - DIAGNOSTICOS DE INDIVIDUO, PADRES, FAMILIA, FAMILIA COMUNIDAD, ESCUELA Y ECONOMIA DE HOMBRES CON VIOLACION.

CARACTERISTICAS	RETARDO MENTAL			INTELIGENTES			TOTAL GENERA
	PUROS	D.C.M.	TOTAL	PUROS	D.C.M.	TOTAL	
	HOMBS. NO. (%)	HOMBS. NO. (%)	R.M. NO. (%)	HOMBS. NO. (%)	HOMBS. NO. (%)	INTEL. NO. (%)	
	2 100	2 100	4 100	6 100	3 100	9 100	13 100
INDIVIDUOS							
- INDIVIDUOS CON PATOLOGIA PSIQUIATRICA	2 100	2 100	4 100	0 0	3 100	3 33	7 54
PADRES							
- ENFERMEDADES MENTALES	0 0	1 50	1 25	1 17	2 67	3 33	4 31
- ANALFABETAS	2 100	1 50	3 75	0 0	1 33	1 11	4 31
- FALLECIDOS	2 100	0 0	2 50	2 33	0 0	2 22	4 31
- PADRASTROS	1 50	1 50	2 50	1 17	1 33	2 22	4 31
FAMILIA							
- DESINTEGRADA	2 100	2 100	4 100	2 33	2 67	4 44	8 62
- NO INVOLUCRAMIENTO AFECTIVO POSITIVO	0 0	2 100	2 50	0 0	2 67	2 22	4 31
- NO DISCIPLINA FIRME	1 50	2 100	3 75	0 0	2 67	2 22	5 38
- NO COMUNICACION CLARA Y DIRECTA	2 100	2 100	4 100	0 0	2 67	2 22	6 46
- NO PREDOMINIO DE REGLAS EXPLICITAS	2 100	2 100	4 100	0 0	2 67	2 22	6 46
- NO IDENTIFICACION CLARA DE LOS PROBLEMAS	2 100	2 100	4 100	0 0	3 100	3 33	7 54
- ROLES INADECUADOS	0 0	2 100	2 50	0 0	2 67	2 22	4 31
- NO DIVERSION EN GRUPO FAMILIAR	2 100	2 100	4 100	5 83	3 100	8 89	12 92
- NO SATISFACCION DE ESTAR EN EL HOGAR	0 0	2 100	2 50	0 0	3 100	3 33	5 38
- CON ALTERACION DE ATMOSFERA FAMILIAR	1 50	2 100	3 75	0 0	3 100	3 33	6 46
- SIN AYUDA NI COOPERACION MUTUA	1 50	2 100	3 75	0 0	2 67	2 22	5 38
- HERMANOS CON CONDUCTA IRREGULAR	0 0	0 0	0 0	0 0	0 0	0 0	0 0
- ALTERACION DE JERARQUIA	0 0	1 50	1 25	1 17	0 0	1 11	2 15
- ALTERACION DE CENTRALIDAD	0 0	2 100	2 50	1 17	2 67	3 33	5 38
- ALTERACION DE LIMITES	0 0	2 100	2 50	0 0	2 67	2 22	4 31
- ALTERACION DE ALIANZAS	0 0	2 100	2 50	0 0	2 67	2 22	4 31
- ALTERACION DE GEOGRAFIA	2 100	2 100	4 100	4 67	3 100	7 78	11 85
FAMILIA-COMUNIDAD							
- PERDIDA DE CONTACTO CON FAMILIA EXTENSA	2 100	2 100	4 100	4 67	2 67	6 67	10 77
- RELACIONES SOCIALES FAM.-COM. NO ESTABLES	2 100	2 100	4 100	4 67	2 67	6 67	10 77
- COM.COM COSTUMBRES Y VALORES NO TRADICIONAL	2 100	2 40	4 57	4 67	2 67	6 100	10 77
- CON ACCESO FACIL A LAS DROGAS	0 0	0 0	0 0	0 0	0 0	0 0	0 0
- ALIANZA CON GRUPOS ANTISOCIALES	0 0	0 0	0 0	0 0	0 0	0 0	0 0
- SIN EQUILIBRADORES COM. DE LA FUNC.FAMILIAR	2 100	2 40	4 57	4 67	2 67	6 100	10 77
- TRABAJO JOVEN FUERA DEL HOGAR	0 0	1 20	1 14	3 50	0 0	3 50	4 31
- AUTOMANTENCION DE SOBREVIVENCIA	2 100	2 40	4 57	4 67	2 67	6 100	10 77
ESCUELA							
- ANALFABETAS	0 0	0 0	0 0	0 0	0 0	0 0	0 0
- ABAJO DEL TERCER GRADO	2 100	1 50	3 75	2 33	3 100	5 56	8 62
- INASISTENCIA ACTUAL A LA ESCUELA	2 100	2 100	4 100	4 67	3 100	7 78	11 85
- MALA CONDUCTA ESCOLAR	0 0	0 0	0 0	1 17	1 33	2 22	2 15
- DESINTERES DE LOS PADRES POR LA ESCUELA	0 0	0 0	0 0	0 0	1 33	1 11	1 8
ECONOMIA							
- INGRESOS ABAJO DE \$150.00 (MES)	2 100	2 100	4 100	4 67	2 67	6 67	10 77
- VIVIENDA INADECUADA	2 100	2 100	4 100	4 67	3 100	7 78	11 85
- MAS DE SEIS MIEMBROS	2 100	2 100	4 100	4 67	3 100	7 78	11 85

CUADRO #27

27 - MEDIANA DEL DIAGNOSTICO DE INDIVIDUO, PADRES, FAMILIA, FAMILIA COMUNIDAD, ESCUELA Y ECONOMIA DE HOMBRES CON VIOLACION.

CARACTERISTICAS	RETARDO MENTAL			INTELIGENTES			TOTAL GRAL
	PUROS	D.C.M.	TOTAL	PUROS	D.C.M.	TOTAL	
	HOM.	HOM.	R.M.	HOM.	HOM.	INTS	
	MED.	MED.	MED.	MED.	MED.	MED.	
- INDIVIDUO	100	100	100	0	100	0	100
- PADRES	50	50	50	25	25	25	50
- FAMILIA	53	89	62	21	88	23	35
- FAMILIA - COMUNIDAD	57	94	73	75	37	75	75
- ESCUELA	20	80	50	20	20	20	20
- ECONOMIA	67	100	100	100	33	100	100

28 - DATOS SOBRE LAS CARACTERISTICAS DE HOMBRES CON HOMICIDIO
SEGUN SU INTELIGENCIA Y DIAGNOSTICO PSIQUIATRICO INDIVIDUAL.

CARACTERISTICAS	RETARDO MENTAL				INTELIGENTES		TOTAL GENERA NO. (%)
	PUROS		TOTAL		TOTAL		
	HOMBS. NO. (%)	R.M. NO. (%)	PUROS HOMBS. NO. (%)	D.C.M. HOMBS. NO. (%)	INTEL. NO. (%)		
- DISFUNCIONALES	1 100	1 100	0 0	0 0	0 0	1 20	
- DESINTEGRADOS	1 100	1 100	3 100	0 0	3 75	4 80	
- ARRIBA DE 6 MIEMBROS	1 100	1 100	1 33	0 0	1 25	2 40	
- MALOS INGRESOS	1 100	1 100	2 67	0 0	2 50	3 60	
- VIVIENDA INADECUADA	1 100	1 100	2 67	1 100	3 75	4 80	
- VIVEN PARTICULARES	0 0	0 0	0 0	0 0	0 0	0 0	
- VIVEN PARIENTES	0 0	0 0	0 0	0 0	0 0	0 0	
- VIVEN PADRE	0 0	0 0	0 0	0 0	0 0	0 0	
- VIVEN AMBOS	0 0	0 0	0 0	1 100	1 25	1 20	
- VIVEN MADRE	1 100	1 100	3 100	0 0	3 75	4 80	
- PADRASTRO	1 100	1 100	1 33	0 0	1 25	2 40	
- PADRE O MADRE FALLECIDO	0 0	0 0	2 67	0 0	2 50	2 40	
- MADRE TRABAJA	1 100	1 100	2 67	1 100	3 75	4 80	
- PACIENTE TRABAJA	1 100	1 100	1 33	1 100	2 50	3 60	
- ALCOHOLISMO PADRE	0 0	0 0	1 33	1 100	2 50	2 40	
- HERMANO CONDUCTA IRREGULAR	0 0	0 0	0 0	0 0	0 0	0 0	
- VAGANCIA	0 0	0 0	0 0	0 0	0 0	0 0	
- ABANDONO DE HOGAR	0 0	0 0	0 0	0 0	0 0	0 0	
- HURTO	0 0	0 0	0 0	0 0	0 0	0 0	
- AGRESION	0 0	0 0	0 0	0 0	0 0	0 0	
- DROGADICCION	0 0	0 0	0 0	0 0	0 0	0 0	
- ALCOHOLISMO	0 0	0 0	0 0	0 0	0 0	0 0	
- VIOLACION A OTRO	0 0	0 0	0 0	0 0	0 0	0 0	
- HOMICIDIO	1 100	1 100	3 100	1 100	4 100	5 100	
- TRAFICO DE DROGAS	0 0	0 0	0 0	0 0	0 0	0 0	
- REINCIDENTES	0 0	0 0	0 0	0 0	0 0	0 0	
- ASISTIERON A LA ESCUELA	1 100	1 100	3 100	1 100	4 100	5 100	
- NO ASISTIERON A LA ESC.	0 0	0 0	0 0	0 0	0 0	0 0	
- ALFABETIZADOS	1 100	1 100	3 100	1 100	4 100	5 100	
- HASTA TERCER GRADO	1 100	1 100	0 0	0 0	0 0	1 20	
- DE CUARTO A SEXTO	0 0	0 0	2 67	0 0	2 50	2 40	
- CICLO COMUN	0 0	0 0	1 33	1 100	2 50	2 40	
- SIN APRENDER	0 0	0 0	0 0	0 0	0 0	0 0	
- REPROBADOS	1 100	1 100	2 67	1 100	3 75	4 80	
- MALA CONDUCTA ESC.	0 0	0 0	1 33	0 0	1 25	1 20	
- HASTA TERCER LUGAR DE NAC.	1 100	1 100	2 67	1 100	3 75	4 80	
- INTELIGENCIA NORMAL	0 0	0 0	3 100	1 100	4 100	4 80	
- ABAJO DEL NORNAL (TORPE)	0 0	0 0	0 0	0 0	0 0	0 0	
- LIMITROFE	1 100	1 100	0 0	0 0	0 0	1 20	
- DEFICIENTE MENTAL	0 0	0 0	0 0	0 0	0 0	0 0	

29 - DIAGNOSTICOS DE INDIVIDUO, PADRES, FAMILIA, FAMILIA COMUNIDAD, ESCUELA Y ECONOMIA DE HOMBRES CON HOMICIDIO.

CARACTERISTICAS	RETARDO MENTA			INTELIGENTES			TOTAL GRAL.
	TOTAL			TOTAL			
	PUROS	R.M.	PUROS	D.C.M.	INTEL.		
	HOMBS.	HOMBS.	HOMBS.	HOMBS.	HOMBS.		
	NO. (%)	NO. (%)	NO. (%)	NO. (%)	NO. (%)	NO. (%)	
	1 100	1 100	3 100	1 100	4 100	5 100	
INDIVIDUOS							
- INDIVIDUOS CON PATOLOGIA PSIQUIATRICA	1 100	1 100	0 0	1 100	1 25	2 40	
PADRES							
- ENFERMEDADES MENTALES	1 100	1 100	1 33	1 100	2 50	3 60	
- ANALFABETAS	1 100	1 100	2 67	0 0	2 50	3 60	
- FALLECIDOS	0 0	0 0	0 0	0 0	0 0	0 0	
- PADRASTROS	1 100	1 100	1 33	0 0	1 25	2 40	
FAMILIA							
- DESINTEGRADA	1 100	1 100	3 100	0 0	3 75	4 80	
- NO INVOLUCRAMIENTO AFECTIVO POSITIVO	0 0	0 0	0 0	0 0	0 0	0 0	
- NO DISCIPLINA FIRME	1 100	1 100	0 0	0 0	0 0	1 20	
- NO COMUNICACION CLARA Y DIRECTA	1 100	1 100	0 0	0 0	0 0	1 20	
- NO PREDOMINIO DE REGLAS EXPLICITAS	1 100	1 100	0 0	0 0	0 0	1 20	
- NO IDENTIFICACION CLARA DE LOS PROBLEMAS	1 100	1 100	0 0	0 0	0 0	1 20	
- ROLES INADECUADOS	1 100	1 100	0 0	0 0	0 0	1 20	
- NO DIVERSION EN GRUPO FAMILIAR	1 100	1 100	3 100	0 0	3 75	4 80	
- NO SATISFACCION DE ESTAR EN EL HOGAR	0 0	0 0	0 0	1 100	1 25	1 20	
- CON ALTERACION DE ATMOSFERA FAMILIAR	1 100	1 100	0 0	1 100	1 25	2 40	
- SIN AYUDA NI COOPERACION MUTUA	1 100	1 100	0 0	0 0	0 0	1 20	
- HERMANOS CON CONDUCTA IRREGULAR	0 0	0 0	0 0	0 0	0 0	0 0	
- ALTERACION DE JERARQUIA	0 0	0 0	0 0	0 0	0 0	0 0	
- ALTERACION DE CENTRALIDAD	0 0	0 0	0 0	0 0	0 0	0 0	
- ALTERACION DE LIMITES	1 100	1 2	0 0	0 0	0 0	1 20	
- ALTERACION DE ALIANZAS	0 0	0 0	0 0	0 0	0 0	0 0	
- ALTERACION DE GEOGRAFIA	1 100	1 100	2 67	0 0	2 50	3 60	
FAMILIA-COMUNIDAD							
- PERDIDA DE CONTACTO CON FAMILIA EXTENSA	1 100	1 100	2 67	0 0	2 50	3 60	
- RELACIONES SOCIALES FAM.-COM. NO ESTABLES	1 100	1 100	2 67	0 0	2 50	3 60	
- COM. CON COSTUMBRES Y VALORES NO TRADICIONAL	1 100	1 100	2 67	0 0	2 50	3 60	
- CON ACCESO FACIL A LAS DROGAS	0 0	0 0	0 0	0 0	0 0	0 0	
- ALIANZA CON GRUPOS ANTISOCIALES	0 0	0 0	0 0	0 0	0 0	0 0	
- SIN EQUILIBRADORES COM. DE LA FUNC. FAMILIAR	1 100	1 100	2 67	0 0	2 50	3 60	
- TRABAJO JOVEN FUERA DEL HOGAR	1 100	1 100	2 67	1 100	3 75	4 80	
- AUTOMANUTENCION DE SOBREVIVENCIA	1 100	1 100	2 67	0 0	2 50	3 60	
ESCUELA							
- ANALFABETAS	0 0	0 0	0 0	0 0	0 0	0 0	
- ABAJO DEL TERCER GRADO	1 100	1 100	0 0	0 0	0 0	1 20	
- INASISTENCIA ACTUAL A LA ESCUELA	1 100	1 100	2 67	1 100	3 75	4 80	
- MALA CONDUCTA ESCOLAR	1 100	1 100	1 33	0 0	1 25	2 40	
- DESINTERES DE LOS PADRES POR LA ESCUELA	0 0	0 0	0 0	0 0	0 0	0 0	
ECONOMIA							
- INGRESOS ABAJO DE \$150.00 (MES)	1 100	1 100	2 67	0 0	2 50	3 60	
- VIVIENDA INADECUADA	1 100	1 100	2 67	1 100	3 75	4 80	
- MAS DE SEIS MIEMBROS	1 100	1 100	1 33	0 0	1 25	2 40	

CUADRO #30

30 - MEDIANA DEL DIAGNOSTICO DE INDIVIDUO, PADRES, FAMILIA, FAMILIA COMUNI
 ESCUELA Y ECONOMIA DE HOMBRES CON HOMICIDIO.

CARACTERISTICAS	RETARDO MENTAL			INTELIGENTES		
	PURGS	TOTAL	PURGS	D.C.M.	TOTAL	TOTAL
	HOM.	R.M.	HOM.	HOM.	INT.	GRAL
	MED.	MEDI	MED.	MED.	MED.	MED.
- INDIVIDUO	100	100	0	100	0	0
- PADRES	25	25	50	25	38	50
- FAMILIA	53	53	18	12	18	18
- FAMILIA - COMUNIDAD	75	75	75	12	44	75
- ESCUELA	60	60	0	0	0	0
- ECONOMIA	67	67	67	33	50	67

31 - DATOS SOBRE LAS CARACTERISTICAS DE LAS MUJERES CON PROSTITUCION
SEGUN SU INTELIGENCIA Y DIAGNOSTICO PSIQUIATRICO INDIVIDUAL.

CARACTERISTICAS	RETARDO MENTAL				INTELIGENTES				TOTAL GRAL. NO. (%)
	PUROS	D.C.M.	NEUROSIS	TOTAL	PUROS	D.C.M.	NEUROTICOS	TOTAL	
	MUJERES	MUJERES	MUJERES	R.M.	MUJERES	MUJERES	MUJERES	INTEL.	
	NO. (%)	NO. (%)	NO. (%)	NO. (%)	NO. (%)	NO. (%)	NO. (%)	NO. (%)	
	7 100	3 100	3 100	13 100	2 100	3 100	6 100	11 100	24 100
- DISFUNCIONALES	7 100	3 100	2 67	12 92	1 50	3 100	6 100	10 91	22 92
- DESINTEGRADOS	5 71	2 67	2 67	9 69	1 50	3 100	5 83	9 82	18 75
- ARRIBA DE 6 MIEMBROS	6 86	3 100	2 67	11 85	2 100	2 67	6 100	10 91	21 88
- MALOS INGRESOS	3 43	1 33	2 67	6 46	2 100	3 100	2 33	7 64	13 54
- VIVIENDA INADECUADA	3 43	1 33	3 100	7 54	2 100	3 100	4 67	9 82	16 67
- VIVEN PARTICULARES	0 0	0 0	0 0	0 0	0 0	0 0	0 0	0 0	0 0
- VIVEN PARIENTES	0 0	1 33	0 0	1 8	0 0	0 0	0 0	0 0	1 4
- VIVEN PADRE	1 14	0 0	0 0	1 8	0 0	0 0	1 17	1 9	2 8
- VIVEN AMBOS	2 29	1 33	1 33	4 31	1 50	0 0	1 17	2 18	6 25
- VIVEN MADRE	4 57	1 33	2 67	7 54	1 50	3 100	4 67	8 73	15 63
- PADRASTRO	4 57	1 33	2 67	7 54	0 0	3 100	5 83	8 73	15 63
- PADRE O MADRE FALLECIDO	2 29	0 0	0 0	2 15	1 50	0 0	2 33	3 27	5 21
- MADRE TRABAJA	3 43	1 33	2 67	6 46	1 50	3 100	3 50	7 64	13 54
- PACIENTE TRABAJA	4 57	0 0	1 33	5 38	0 0	2 67	3 50	5 45	10 42
- ALCOHOLISMO PADRE	2 29	2 67	0 0	4 31	1 50	1 33	0 0	2 18	6 25
- HERMANO CONDUCTA IRREGULAR	0 0	0 0	0 0	0 0	0 0	0 0	2 33	2 18	2 8
- VAGANCIA	7 100	3 100	3 100	13 100	2 100	3 100	6 100	11 100	24 100
- ABANDONO DE HOGAR	6 86	3 100	3 100	12 92	2 100	2 67	5 83	9 82	21 88
- HURTO	4 57	0 0	0 0	4 31	1 50	1 33	2 33	4 36	8 33
- AGRESION	1 14	0 0	0 0	1 8	0 0	1 33	0 0	1 9	2 8
- DROGADICCION	1 14	1 33	0 0	2 15	0 0	0 0	0 0	0 0	2 8
- ALCOHOLISMO	2 29	1 33	2 67	5 38	0 0	3 100	3 50	6 55	11 46
- PROSTITUCION	7 100	3 100	3 100	13 76	2 100	3 100	6 100	11 100	24 71
- ASISTIERON A LA ESCUELA	6 86	3 100	3 100	12 92	2 100	3 100	6 100	11 100	23 96
- NO ASISTIERON A LA ESC.	1 14	0 0	0 0	1 8	0 0	0 0	0 0	0 0	1 4
- ALFABETIZADOS	6 100	3 100	3 100	12 100	2 100	3 100	6 100	11 100	23 100
- HASTA TERCER GRADO	6 100	2 67	2 67	10 83	1 50	3 100	1 17	5 45	15 65
- DE CUARTO A SEXTO	0 0	1 33	1 33	2 17	0 0	0 0	5 83	5 45	7 30
- CICLO COMUN	0 0	0 0	0 0	0 0	1 50	0 0	0 0	1 9	1 4
- SIN APRENDER	0 0	0 0	0 0	0 0	0 0	0 0	0 0	0 0	0 0
- REPROBADOS	6 100	3 100	1 33	10 83	1 50	1 33	2 33	4 36	14 61
- MALA CONDUCTA ESC.	6 100	2 67	0 0	8 67	0 0	3 100	2 33	5 45	13 57
- HASTA TERCER LUGAR DE NAC.	5 71	2 67	2 67	9 69	1 50	3 100	5 83	9 82	18 75
- INTELIGENCIA NORMAL	0 0	0 0	0 0	0 0	2 100	3 100	6 100	11 100	11 46
- ABAJO DEL NORMAL (TORPE)	0 0	3 100	3 100	6 46	0 0	0 0	0 0	0 0	6 25
- LIMITROFE	5 71	0 0	0 0	5 38	0 0	0 0	0 0	0 0	5 21
- DEFICIENTE MENTAL	2 29	0 0	0 0	2 15	0 0	0 0	0 0	0 0	2 8
- DESFLORADA POR PADRASTRO	1 14	1 33	0 0	2 15	0 0	1 33	2 33	3 27	5 21
- DESFLORADA POR VIOLACION	6 86	2 67	1 33	9 69	0 0	3 100	3 50	6 55	15 63
- DESFLORADA POR EXTRAÑO	5 71	1 33	1 33	7 54	0 0	2 67	1 17	3 27	10 42
- DESFLORADA POR NOVIO	1 14	1 33	2 67	4 31	2 100	0 0	3 50	5 45	9 38
- PROSTITUCION CALLEJERA	5 71	3 100	1 33	9 69	1 50	2 67	5 83	8 73	17 71
- PROSTITUCION DE BURDEL	2 29	0 0	2 67	4 31	1 50	1 33	1 17	3 27	7 29
- PROST. INDUCIDA PARIENTES	0 0	0 0	1 33	1 8	0 0	0 0	3 50	3 27	4 17
- PROST. INDUCIDA AMIGA	7 100	3 100	2 67	12 92	2 100	3 100	3 50	8 73	20 83
- ABORTO	0 0	0 0	0 0	0 0	0 0	0 0	2 33	2 18	2 8
- ORIGEN URBANO	5 71	2 67	3 100	10 77	1 50	2 67	5 83	8 73	18 75

CUADRO #32

32 - DIAGNOSTICOS DE INDIVIDUOS, PADRES, FAMILIA, FAMILIA COMUNIDAD, ESCUELA Y ECONOMIA DE LAS MUJERES CON PROSTITUCION.

CARACTERISTICAS	RETARDO MENTAL				INTELIGENTES				TOTAL GENERAL
	PURSOS		D.C.M.		PURSOS		D.C.M.		
	NEUROTICOS	TOTAL	NEUROTICOS	TOTAL	NEUROTICOS	TOTAL	INTEL.	TOTAL	
	MUJERES	MUJERES	MUJERES	MUJERES	MUJERES	MUJERES	MUJERES	MUJERES	
	NO. (%)	NO. (%)	NO. (%)	NO. (%)	NO. (%)	NO. (%)	NO. (%)	NO. (%)	
	7 100	3 100	3 100	13 100	2 100	3 100	6 100	11 100	24 100
INDIVIDUOS									
- INDIVIDUOS CON PATOLOGIA PSIQUIATRICA	7 100	3 100	3 100	13 100	0 0	3 100	6 100	9 82	22 92
PADRES									
- ENFERMEDADES MENTALES	2 29	2 67	1 33	5 38	0 0	2 67	3 50	5 45	10 42
- ANALFABETAS	5 71	1 33	2 67	8 62	1 50	2 67	2 33	5 45	13 54
- FALLECIDOS	2 29	0 0	0 0	2 15	1 50	0 0	2 33	3 27	5 21
- PADRASTROS	4 57	1 33	2 67	7 54	0 0	3 100	5 83	8 73	15 63
FAMILIA									
- DESINTEGRADA	5 71	2 67	2 67	9 69	1 50	3 100	5 83	9 82	18 75
- NO INVOLUCRAMIENTO AFECTIVO POSITIVO	7 100	3 100	2 67	12 92	1 50	3 100	6 100	10 91	22 92
- NO DISCIPLINA FIRME	7 100	3 100	2 67	12 92	1 50	3 100	6 100	10 91	22 92
- NO COMUNICACION CLARA Y DIRECTA	7 100	3 100	2 67	12 92	1 50	3 100	6 100	10 91	22 92
- NO PREDOMINIO DE REGLAS EXPLICITAS	7 100	3 100	2 67	12 92	1 50	3 100	6 100	10 91	22 92
- NO IDENTIFICACION CLARA DE LOS PROBLEMAS	7 100	3 100	2 67	12 92	1 50	3 100	6 100	10 91	22 92
- ROLES INADECUADOS	7 100	3 100	3 100	13 100	1 50	3 100	6 100	10 91	23 96
- NO DIVERSION EN GRUPO FAMILIAR	7 100	3 100	3 100	13 100	1 50	3 100	6 100	10 91	23 96
- NO SATISFACCION DE ESTAR EN EL HOGAR	7 100	3 100	2 67	12 92	2 100	3 100	6 100	11 100	23 96
- CON ALTERACION DE ATMOSFERA FAMILIAR	7 100	3 100	2 67	12 92	0 0	3 100	6 100	9 82	21 88
- SIN AYUDA NI COOPERACION MUTUA	7 100	3 100	2 67	12 92	1 50	3 100	5 65	9 82	21 66
- HERMANOS CON CONDUCTA IRREGULAR	0 0	0 0	0 0	0 0	0 0	0 0	2 33	2 18	2 8
- ALTERACION DE JERARQUIA	5 71	2 67	1 33	8 62	1 50	1 33	3 50	5 45	13 54
- ALTERACION DE CENTRALIDAD	7 100	3 100	3 100	13 100	2 100	3 100	6 100	11 100	24 100
- ALTERACION DE LIMITES	7 100	3 100	2 67	12 92	1 50	3 100	6 100	10 91	22 92
- ALTERACION DE ALIANZAS	7 100	3 100	3 100	13 100	2 100	3 100	6 100	11 100	24 100
- ALTERACION DE GEOGRAFIA	6 86	1 33	3 100	10 77	2 100	3 100	5 83	10 91	20 83
FAMILIA-COMUNIDAD									
- PERDIDA DE CONTACTO CON FAMILIA EXTENSA	4 57	2 67	3 100	9 69	2 100	3 100	4 67	9 82	18 75
- RELACIONES SOCIALES FAM.-COM. NO ESTABLES	4 57	1 33	3 100	8 62	2 100	3 100	4 67	9 82	17 71
- COM.COM COSTUMBRES Y VALORES NO TRADICIONALES	4 57	1 33	3 100	8 62	2 100	3 100	4 67	9 82	17 71
- CON ACCESO FACIL A LAS DROGAS	2 29	3 100	3 100	8 62	2 100	3 100	6 100	11 100	19 79
- ALIANZA CON GRUPOS ANTISOCIALES	7 100	3 100	3 100	13 100	2 100	3 100	6 100	11 100	24 100
- SIN EQUILIBRADORES COM. DE LA FUNC.FAMILIAR	5 71	1 33	3 100	9 69	2 100	3 100	4 67	9 82	18 75
- TRABAJO JOVEN FUERA DEL HOGAR	4 57	0 0	1 33	5 38	0 0	2 67	3 50	5 45	10 42
- AUTOMANTENCION DE SOBREVIVENCIA	5 71	0 0	3 100	8 62	1 50	2 67	2 33	5 45	13 54
ESCUELA									
- ANALFABETAS	1 14	0 0	0 0	1 8	0 0	0 0	0 0	0 0	1 4
- ABAJO DEL TERCER GRADO	6 100	2 67	2 67	10 83	1 50	3 100	1 17	5 45	15 65
- INASISTENCIA ACTUAL A LA ESCUELA	6 100	3 100	3 100	12 100	2 100	3 100	6 100	11 100	23 100
- MALA CONDUCTA ESCOLAR	6 100	2 67	0 0	8 67	0 0	3 100	2 33	5 45	13 57
- DESINTERES DE LOS PADRES POR LA ESCUELA	5 83	2 67	3 100	10 83	0 0	3 100	5 83	8 73	18 78
ECONOMIA									
- INGRESOS ABAJO DE \$150.00 (MES)	3 43	1 33	2 67	6 46	2 100	3 100	2 33	7 64	13 54
- VIVIENDA INADECUADA	3 43	1 33	3 100	7 54	2 100	3 100	4 67	9 82	16 67
- MAS DE SEIS MIEMBROS	5 86	3 100	2 67	11 85	2 100	1 33	4 67	7 64	18 75

CUADRO #33

33 - MEDIANA DEL DIAGNOSTICO DE INDIVIDUO, PADRES, FAMILIA, FAMILIA COMUNIDAD, ESCUELA Y ECONOMIA DE LAS MUJERES CON PROSTITUCION

CARACTERISTICAS	RETARDO MENTAL				INTELIGENTES				TOTAL GRAL
	PUROS	D.C.M.	NEUR.	TOTAL	PUROS	D.C.M.	NEUR.	TOTAL	
	MUJ.	MUJ.	MUJ.	R.M.	MUJ.	MUJ.	MUJ.	INT.	
	MED.	MED.	MED.	MED.	MED.	MED.	MED.	MED.	
- INDIVIDUO	100	100	100	100	0	100	100	100	100
- PADRES	50	25	50	50	25	50	50	50	50
- FAMILIA	94	88	88	88	56	88	88	88	88
- FAMILIA - COMUNIDAD	75	38	88	75	82	75	88	75	75
- ESCUELA	80	60	60	80	30	80	50	60	60
- ECONOMIA	33	33	100	33	100	67	67	67	67

CUADRO #36

36 - MEDIANA DEL DIAGNOSTICO DE INDIVIDUO, PADRES, FAMILIA, FAMILIA COMUNIDAD,
 ESCUELA Y ECONOMIA DE LA POBLACION CON HERMANO DE CONDUCTA IRREGULAR.

CARACTERISTICAS	RETARDO MENTAL									INTELIGENTES											
	PUROS			D.C.M.			NEUROSIS			TOTAL	PUROS			D.C.M.			NEUROSIS			TOTAL	TOTAL
	HOM.	MUJ	SUB	HOM.	MUJ	SUB	HOM.	MUJ	SUB	(R.M):	HOM.	MUJ	SUB	HOM.	MUJ	SUB	HOM.	MUJ	SUB	INT.	GRAL
	TOT			TOT			TOT				TOT			TOT			TOT				
MED. MED. MED.			MED. MED. MED.			MED. MED. MED.			MED.	MED. MED. MED.			MED. MED. MED.			MED. MED. MED.			MED.	MED.	
- INDIVIDUO	100	100	100	100	-	100	100	100	100	0	0	0	100	100	100	100	100	100	100	100	100
- PADRES	50	75	63	13	-	13	25	75	25	25	75	50	75	38	13	25	50	50	50	50	50
- FAMILIA	94	94	94	100	-	100	97	100	100	100	88	75	88	94	91	94	88	88	88	88	94
- FAMILIA - COMUNIDAD	87	13	81	50	-	50	100	88	100	87	75	25	56	94	38	77	87	50	75	75	75
- ESCUELA	100	20	80	70	-	70	80	100	80	80	20	60	40	80	40	50	60	60	60	40	60
- ECONOMIA	100	0	100	38	-	38	84	67	67	100	100	0	100	84	33	67	67	67	67	67	67

38 - DIAGNOSTICOS DE INDIVIDUO, PADRES, FAMILIA, FAMILIA COMUNITARIA, ESCUELA Y ECONOMIA DE LA POBLACION CON PADRASTRO.

CARACTERISTICAS	RETARDO MENTAL										INTELIGENTES																	
	PUREOS			D.C.R.			NEUROSIS			TOTAL	PUREOS			D.C.R.			NEUROTICOS			TOTAL	TOTAL							
	IND.(%)	MUJES.(%)	SUB-TOT.	IND.(%)	MUJES.(%)	SUB-TOT.	IND.(%)	MUJES.(%)	SUB-TOT.	(R.N.)	IND.(%)	MUJES.(%)	SUB-TOT.	IND.(%)	MUJES.(%)	SUB-TOT.	IND.(%)	MUJES.(%)	SUB-TOT.	INTEL.	GRAL.							
INDIVIDUOS	119	100	4 100	23 100	8 100	2 100	10 100	4 100	5 100	9 100	142	100	16 100	3 100	19 100	115	100	3 100	18 100	110	100	7 100	17 100	135	65	177	80	
INDIVIDUOS CON PATOLOGIA PSICHIATRICA	119	100	4 100	23 100	8 100	2 100	10 100	4 100	5 100	9 100	142	100	16 100	3 100	19 100	115	100	3 100	18 100	110	100	7 100	17 100	135	65	177	80	
PADRES	17	37	1 25	8 35	5 63	0 0	5 50	1 25	2 40	3 33	116	38	4 25	1 33	5 26	4 27	2 67	6 33	4 40	3 43	7 41	118	33	134	35			
ENFERMEDADES MENTALES	10	53	3 75	13 57	5 63	0 0	5 50	3 75	4 80	7 78	125	60	9 56	3 100	102	63	112	80	2 67	14 78	5 50	4 57	9 53	135	65	160	63	
ANALFABETAS	7	37	2 50	9 39	3 38	0 0	3 30	1 25	4 80	5 56	117	49	9 54	0 0	9 47	8 53	0 0	8 44	2 20	2 29	4 24	121	39	138	40			
FALLECIDOS	119	100	4 100	23 100	8 100	2 100	10 100	4 100	5 100	9 100	142	100	16 100	3 100	19 100	115	100	3 100	18 100	110	100	7 100	17 100	135	65	177	80	
PADRASTROS	119	100	4 100	23 100	8 100	2 100	10 100	4 100	5 100	9 100	142	100	16 100	3 100	19 100	115	100	3 100	18 100	110	100	7 100	17 100	135	65	177	80	
FAMILIA	119	100	4 100	23 100	8 100	2 100	10 100	4 100	5 100	9 100	142	100	16 100	3 100	19 100	115	100	3 100	18 100	110	100	7 100	17 100	135	65	177	80	
RESINTEGRADA	119	100	4 100	23 100	8 100	2 100	10 100	4 100	5 100	9 100	142	100	16 100	3 100	19 100	115	100	3 100	18 100	110	100	7 100	17 100	135	65	177	80	
NO INVOLUCRAMIENTO AFECTIVO POSITIVO	17	89	4 100	21 91	8 100	2 100	10 100	4 100	5 100	9 100	140	95	12 75	2 67	14 74	115	100	3 100	18 100	110	100	7 100	17 100	149	91	189	93	
NO DISCIPLINA FIRME	18	93	4 100	22 96	8 100	2 100	10 100	4 100	5 100	9 100	141	98	12 75	2 67	14 74	115	100	3 100	18 100	110	100	7 100	17 100	149	91	190	94	
NO COMUNICACION CLARA Y DIRECTA	119	100	4 100	23 100	8 100	2 100	10 100	4 100	5 100	9 100	142	100	16 100	3 100	19 100	115	100	3 100	18 100	110	100	7 100	17 100	148	89	190	94	
NO PREDOMINIO DE REGLAS EXPLICITAS	119	100	4 100	23 100	8 100	2 100	10 100	4 100	5 100	9 100	142	100	16 100	2 67	18 95	114	93	3 100	17 94	9 90	7 100	16 94	151	94	193	97		
NO IDENTIFICACION CLARA DE LOS PROBLEMAS	119	100	4 100	23 100	8 100	2 100	10 100	4 100	5 100	9 100	142	100	16 100	2 67	18 95	115	100	3 100	18 100	110	100	7 100	17 100	153	98	195	99	
ROLES INADECUADOS	17	89	4 100	21 91	8 100	2 100	10 100	4 100	5 100	9 100	140	95	12 75	1 33	13 68	115	100	3 100	18 100	110	100	7 100	17 100	148	89	188	92	
NO INVERSION EN GRUPO FAMILIAR	16	84	4 100	20 87	8 100	2 100	10 100	4 100	5 100	9 100	139	93	116	2 67	18 95	115	100	3 100	18 100	110	100	7 100	17 100	145	98	192	96	
NO SATISFACCION DE ESTAR EN EL HOGAR	14	74	4 100	18 78	8 100	2 100	10 100	4 100	5 100	9 100	137	88	112	2 67	14 74	114	93	3 100	17 94	110	100	7 100	17 100	148	89	185	89	
CON ALTERACION DE ATMOSFERA FAMILIAR	14	74	4 100	18 78	8 100	2 100	10 100	4 100	5 100	9 100	137	88	112	2 67	14 74	114	93	3 100	17 94	110	100	7 100	17 100	148	89	185	89	
SIN AYUDA NI COOPERACION MUTUA	17	89	4 100	21 91	8 100	2 100	10 100	4 100	1 20	5 56	136	86	116	2 67	18 95	115	100	3 100	18 100	110	100	7 100	17 100	153	98	195	93	
HERMANOS CON CONDUCTA IRREGULAR	3	16	0 0	3 13	2 25	0 0	2 20	2 50	1 20	3 33	18	19	2 13	1 33	3 16	1 7	0 0	1 6	1 10	3 43	4 24	8 15	116	17				
ALTERACION DE JERARQUIA	11	58	3 75	14 61	6 75	1 50	7 70	2 50	5 100	7 78	128	67	111	69	2 67	13 68	111	73	1 33	12 67	9 90	4 57	13 76	138	70	164	69	
ALTERACION DE CENTRALIDAD	15	79	4 100	19 83	8 100	2 100	10 100	4 100	5 100	9 100	138	90	112	2 67	14 74	114	93	3 100	17 94	110	100	6 86	16 94	147	87	185	89	
ALTERACION DE LIMITES	18	95	4 100	22 96	8 100	2 100	10 100	4 100	5 100	9 100	141	98	112	2 67	14 74	115	100	3 100	18 100	110	100	7 100	17 100	149	91	190	94	
ALTERACION DE ALIANZAS	16	84	4 100	20 87	8 100	2 100	10 100	4 100	5 100	9 100	139	93	9 54	2 67	11 58	114	93	3 100	17 94	110	100	7 100	17 100	145	83	184	88	
ALTERACION DE GEOGRAFIA	119	100	4 100	23 100	8 100	0 0	8 80	4 100	5 100	9 100	140	95	114	88	1 33	15 79	114	93	3 100	17 94	110	100	5 71	15 88	147	87	187	91
FAMILIA-COMUNITAD	119	100	4 100	23 100	8 100	2 100	10 100	4 100	5 100	9 100	142	100	16 100	3 100	19 100	115	100	3 100	18 100	110	100	7 100	17 100	135	65	177	80	
PERDIDA DE CONTACTO CON FAMILIA EXTENSA	119	100	2 50	21 91	8 100	2 100	10 100	4 100	5 100	9 100	140	95	114	88	2 67	16 84	113	87	3 100	16 89	110	100	5 71	15 88	147	87	187	91
RELACIONES SOCIALES FAM.-COM. NO ESTABLES	119	100	2 50	21 91	8 100	0 0	8 80	4 100	4 80	8 89	137	88	114	88	2 67	16 84	113	87	3 100	16 89	110	100	5 71	15 88	147	87	184	88
CON.COM.COSTUMBRES Y VALORES NO TRADICIONALES	119	100	2 50	21 91	8 100	0 0	8 80	4 100	4 80	8 89	137	88	114	88	2 67	16 84	113	87	3 100	16 89	110	100	5 71	15 88	147	87	184	88
CON ACCESO FACIL A LAS DROGAS	5	26	0 0	5 22	1 25	0 0	2 20	4 100	1 20	5 56	112	29	7 44	0 0	7 37	1 6	4 40	0 0	6 33	1 10	0 0	1 6	114	26	126	27		
ALIANZA CON GRUPOS ANTISOCIALES	5	26	4 100	9 39	5 63	2 100	7 70	4 100	3 60	7 78	123	55	7 44	0 0	7 37	1 6	4 40	3 100	9 90	6 33	2 20	6 86	8 124	144	47			
SIN EQUILIBRADORES COM. DE LA FUNC.FAMILIAR	119	100	2 50	21 91	8 100	0 0	8 80	4 100	4 80	8 89	137	88	114	88	2 67	16 84	114	93	3 100	17 94	110	100	5 71	15 88	148	89	185	89
TRABAJO JOVEN FUERA DEL HOGAR	10	33	1 25	11 48	5 63	0 0	5 50	2 50	1 20	3 33	119	45	113	81	1 33	14 74	9 68	2 67	11 61	4 40	2 29	6 35	131	57	158	52		
AUTOMANTENCION DE SOBREVIVENCIA	119	100	2 50	21 91	7 88	0 0	7 78	4 100	4 80	8 89	136	86	116	100	0 0	16 84	114	93	2 67	16 89	110	100	1 14	11 65	143	80	179	82
ESUELA	119	100	4 100	23 100	8 100	2 100	10 100	4 100	5 100	9 100	142	100	16 100	3 100	19 100	115	100	3 100	18 100	110	100	7 100	17 100	135	65	177	80	
ANALFABETAS	10	53	0 0	10 43	2 25	0 0	2 20	2 50	1 20	3 33	115	36	5 31	0 0	5 26	2 13	0 0	2 11	1 10	0 0	1 6	1 8	15	123	24			
ABAJO DEL TERCER GRADO	8	67	4 100	12 75	5 63	0 0	5 63	2 100	3 75	5 83	122	73	6 55	2 67	8 57	111	79	3 100	14 82	8 80	3 43	11 65	133	69	155	71		
INSISTENCIA ACTUAL A LA ESCUELA	12	100	4 100	16 100	6 100	2 100	8 100	2 100	4 100	6 100	130	100	111	100	3 100	14 100	114	100	3 100	17 100	110	100	7 100	17 100	148	100	176	100
MALA CONDUCTA ESCOLAR	7	58	4 100	11 69	5 83	2 100	7 88	2 100	1 25	3 50	121	70	3 27	0 0	3 21	113	93	3 100	16 94	7 70	3 43	10 59	129	50	150	64		
DESINTERES DE LOS PADRES POR LA ESCUELA	11	58	3 75	14 61	4 50	1 50	5 50	2 50	3 60	5 56	124	57	6 38	3 100	9 47	111	73	3 100	14 78	5 50	6 86	11 65	134	63	158	60		
ECONOMIA	119	100	4 100	23 100	8 100	2 100	10 100	4 100	5 100	9 100	142	100	16 100	3 100	19 100	115	100	3 100	18 100	110	100	7 100	17 100	135	65	177	80	
INGRESOS ABAJO DE \$150.00 (MES)	119	100	2 50	21 91	8 100	0 0	8 80	4 100	3 60	7 78	136	86	114	88	2 67	16 84	113	87	3 100	16 89	9 90	2 29	11 65	143	80	179	82	
VIVIENDA INADECUADA	119	100	2 50	21 91	8 100	0 0	8 80	4 100	4 80	8 89	137	88	114	88	2 67	16 84	113	87	3 100	16 89	9 90	5 71	14 82	146	85	183	86	
MAS DE SEIS MIEMBROS	13	68	4 100	17 74	5 63	2 100	7 70	1 25	4 80	5 56	129	69	111	69	3 100	14 74	110	67	2 67	12 67	8 80	7 100	15 88	141	76	170	73	

CUADRO #39

39 - MEDIANA DEL DIAGNOSTICO DE INDIVIDUO, PADRES, FAMILIA, FAMILIA COMUNIDAD, ESCUELA Y ECONOMIA DE LA POBLACION CON PADRASTRO.

CARACTERISTICAS	RETARDO MENTAL									INTELIGENTES											
	PUROS			D.C.M.			NEUROSIS			TOTAL	PUROS			D.C.M.			NEUROSIS			TOTAL	TOTAL
	HOM.	MUJ	SUB	HOM.	MUJ.	SUB	HOM.	MUJ.	SUB	R.M.	HOM.	MUJ.	SUB	HOM.	MUJ.	SUB	HOM.	MUJ.	SUB	INT	GRAL
	TOT			TOT			TOT				TOT			TOT			TOT				
MED.			MED.			MED.			MED.	MED.			MED.			MED.			MED.	MED.	
- INDIVIDUO	100	100	100	100	100	100	100	100	100	100	0	0	0	100	100	100	100	100	100	100	100
- PADRES	75	63	75	50	25	25	50	50	50	75	50	50	50	50	50	50	50	50	50	50	50
- FAMILIA	88	94	94	95	85	88	94	94	94	94	79	76	75	94	88	94	94	91	94	88	88
- FAMILIA - COMUNIDAD	87	50	87	87	32	87	93	88	88	87	87	39	75	87	75	87	81	75	75	87	87
- ESCUELA	80	80	80	60	50	50	90	60	60	80	40	60	40	80	80	80	60	60	60	60	80
- ECONOMIA	100	67	100	67	33	50	83	67	67	100	100	100	100	100	67	100	84	67	67	100	100

CUADRO #42

42 - MEDIANA DEL DIAGNOSTICO DE INDIVIDUO, PADRES, FAMILIA, FAMILIA COMUNIDAD, ESCUELA Y ECONOMIA DE LA POBLACION QUE VIVEN SOLO CON MADRE.

CARACTERISTICAS	RETARDO MENTAL									INTELIGENTES											
	Puros			D.C.M.			NEUROSIS			TOTAL	Puros			D.C.M.			NEUROSIS			TOTAL	TOTAL
	HOM.	MUJ	SUB	HOM.	MUJ.	SUB	HOM.	MUJ.	SUB	(R.M.)	HOM.	MUJ.	SUB	HOM.	MUJ.	SUB	HOM.	MUJ.	SUB	(INT)	GRAL
	MED.	MED	MED	MED.	MED.	MED.	MED.	MED.	MED.	MED.	MED.	MED.	MED.	MED.	MED.	MED.	MED.	MED.	MED.	MED.	MED.
- INDIVIDUO	100	100	100	100	-	100	100	100	100	0	0	0	100	100	100	100	100	100	100	100	100
- PADRES	25	50	38	25	-	25	25	25	25	25	25	25	25	13	25	25	50	25	25	25	25
- FAMILIA	88	94	88	88	-	88	94	63	88	88	76	59	76	91	88	88	94	68	94	88	88
- FAMILIA - COMUNIDAD	97	100	88	87	-	87	87	38	63	87	75	63	75	100	13	69	87	62	75	75	87
- ESCUELA	100	80	100	60	-	60	40	20	30	80	60	10	20	60	40	60	40	40	40	40	60
- ECONOMIA	67	100	67	67	-	67	67	67	67	67	67	100	67	67	33	50	67	84	67	67	67

CUADRO #45

45 - MEDIANA DEL DIAGNOSTICO DE INDIVIDUO, PADRES, FAMILIA, FAMILIA COMUNIDAD,
 ESCUELA Y ECONOMIA DE LA POBLACION QUE VIVEN CON FAMILIA INTEGRADA.

CARACTERISTICAS	RETARDO MENTAL									INTELIGENTES											
	PURDS			D.C.M.			NEUROSIS			TOTAL	PURDS			D.C.M.			NEUROSIS			TOTAL	TOTAL
	HOM.	MUJ	SUB	HOM.	MUJ.	SUB	HOM.	MUJ.	SUB	(R.M)	HOM.	MUJ.	SUB	HOM.	MUJ.	SUB	HOM.	MUJ.	SUB	(INT)	GRAL
	TOT	TOT	TOT	TOT	TOT	TOT	TOT	TOT	TOT	TOT	TOT	TOT	TOT	TOT	TOT	TOT	TOT	TOT	TOT	TOT	TOT
MED.	MED	MED	MED.	MED.	MED.	MED.	MED.	MED.	MED.	MED.	MED.	MED.	MED.	MED.	MED.	MED.	MED.	MED.	MED.	MED.	MED.
- INDIVIDUO	100	100	100	100	100	100	100	100	100	0	0	100	100	-	100	100	100	100	0	100	100
- PADRES	0	25	25	50	38	50	25	0	25	25	50	25	25	25	-	25	25	37	25	25	25
- FAMILIA	29	82	82	29	29	76	88	29	88	79	70	24	47	47	-	47	88	74	88	76	76
- FAMILIA - COMUNIDAD	75	69	75	75	57	75	100	100	100	88	75	75	75	67	-	67	75	69	88	75	75
- ESCUELA	100	80	80	100	70	80	80	40	60	80	20	40	30	40	-	40	40	50	40	40	40
- ECONOMIA	100	17	33	100	100	100	100	100	100	100	100	100	100	100	-	100	67	100	100	100	100

CUADRO #48

48 - MEDIANA DEL DIAGNOSTICO DE INDIVIDUO, PADRES, FAMILIA, FAMILIA COMUNIDAD, ESCUELA Y ECONOMIA DE LA POBLACION QUE VIVEN CON FAMILIA FUNCIONAL.

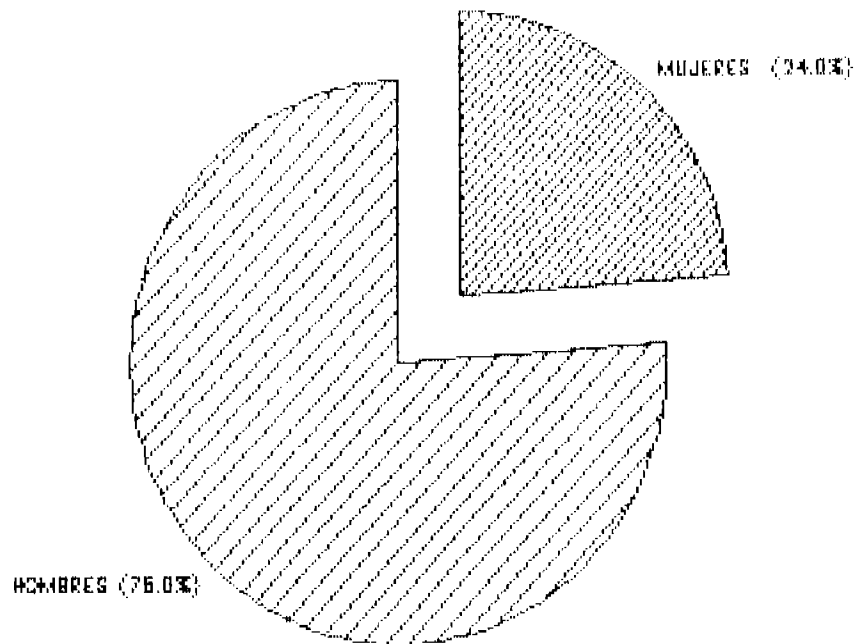
CARACTERISTICAS	RETARDO MENTAL						INTELIGENTES								
	PUROS		TOTAL				PUROS			D.C.M.			NEUR.	TOTAL	TOTAL
	HOM.		R.M.				HOM.	MUJ.	SUBT	HOM.	MUJ.	SUBT	MUJ.	INT.	GRAL
	MED.		MED.	MED.	MED.	MED.	MED.	MED.	MED.	MED.	MED.	MED.	MED.	MED.	MED.
- INDIVIDUO	100		100		0	0	0	100	100	100	100	100	100	0	0
- PADRES	25		25		38	25	25	25	25	25	25	38	38	25	25
- FAMILIA	35		35		21	24	24	24	18	24	24	33	33	23	27
- FAMILIA - COMUNIDAD	52		52		75	38	75	12	38	38	38	44	44	69	75
- ESCUELA	40		40		20	40	20	0	60	40	40	50	50	20	40
- ECONOMIA	33		33		84	100	100	33	100	100	100	84	84	100	100

CUADRO #50

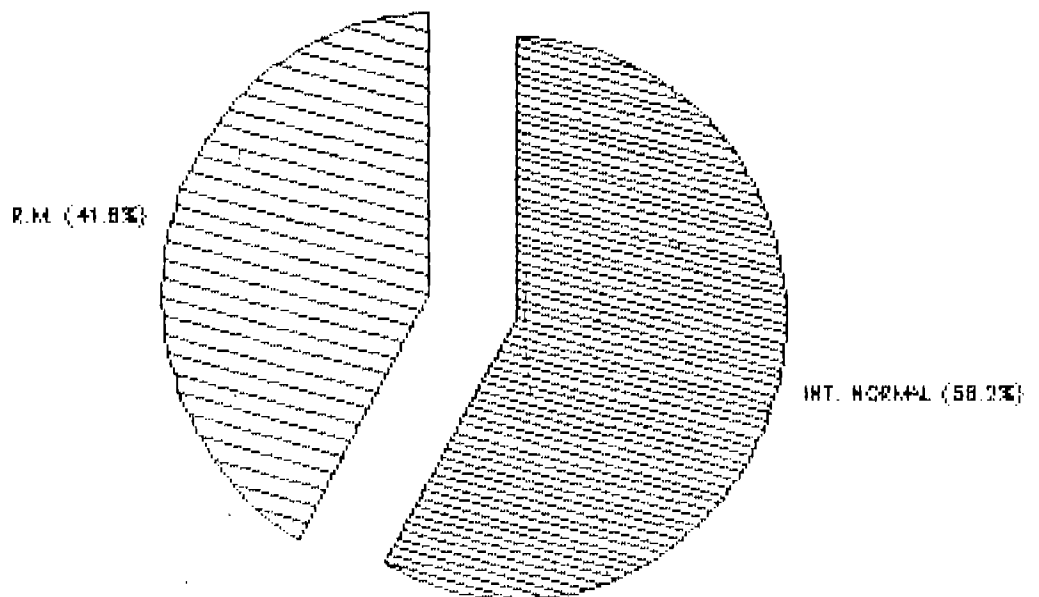
50 - DISCIPLINA Y AFECTO DE HOMBRES Y MUJERES QUE PROVIENEN DE FAMILIA INTEGRADA, VIVEN SOLO CON MADRE Y QUE HAN TENIDO PADRASTRO.

CARACTERISTICAS	FAMILIA INTEGRADA		VIVEN SOLO CON MADRE		HAN TENIDO PADRASTRO		SRAL.		TOTAL											
	HOMBS. MUJS. SUB-TOT		HOMBS. MUJS. SUB-TOT		HOMBS. MUJS. SUB-TOT		HOMBS. MUJS. SUB-TOT		HOMBS. MUJS. SUB-TOT											
	NO. (%)	NO. (%)	NO. (%)	NO. (%)	NO. (%)	NO. (%)	NO. (%)	NO. (%)	NO. (%)	NO. (%)										
DISCIPLINA																				
- FIRME	10	42	3	38	13	41	3	9	1	10	4	9	4	6	1	4	5	5	22	13
- RIGIDA	5	21	2	25	7	22	15	44	3	30	18	41	127	38	9	38	36	38	61	35
- DEJAR HACER	3	13	0	0	3	9	9	26	4	40	13	30	21	29	4	17	25	26	41	24
- CAOTICA	6	25	3	38	9	28	7	21	2	20	9	20	20	28	10	42	30	31	48	29
AFECTO																				
- POSITIVO	10	42	2	25	12	38	4	12	1	10	5	11	6	8	1	4	7	7	24	14
- NEGATIVO	7	29	5	63	12	38	15	44	6	60	21	48	34	47	18	75	52	54	85	49
- INDIFERENTE	7	29	0	0	7	22	13	38	2	20	15	34	30	42	5	21	35	36	57	33
- SOBRE PROTECTOR	0	0	1	13	1	3	2	6	1	10	3	7	2	3	0	0	2	2	6	3
DISCIPLINA-AFECTO																				
- FIRME-POSITIVO	10	42	2	25	12	38	3	9	1	10	4	9	4	6	1	4	5	5	21	12
- FIRME-NEGATIVO	0	0	1	13	1	3	0	0	0	0	0	0	1	1	0	0	1	1	2	1
- CAOTICO-INDIFERENTE	4	17	0	0	4	13	4	12	0	0	4	9	11	15	1	4	12	13	20	12
- CAOTICO-NEGATIVO	2	8	2	25	4	13	2	6	2	20	4	9	7	10	9	38	16	17	24	14
- CAOTICO-SOBRE PROTEC	0	0	1	13	1	3	1	3	0	0	1	2	2	3	0	0	2	2	4	2
- DEJAR HACER-POSITIVO	0	0	0	0	0	0	1	3	0	0	1	2	2	3	0	0	2	2	3	2
- DEJAR HACER-NEGATIVO	0	0	0	0	0	0	1	3	1	10	2	5	2	3	0	0	2	2	4	2
- DEJAR HACER-INDIFERE	3	13	0	0	3	9	6	18	2	20	8	18	17	24	4	17	21	22	32	19
- DEJAR HACER-SOBRE PR	0	0	0	0	0	0	1	3	1	10	2	5	0	0	0	0	0	0	2	1
- RIGIDO-NEGATIVO	8	33	2	25	10	31	13	38	3	30	16	36	25	35	9	38	34	35	60	35
- RIGIDO-INDIFERENTE	0	0	0	0	0	0	2	6	0	0	2	5	1	1	0	0	1	1	3	2

2 - A - POBLACION GENERAL SEGUN SEXO

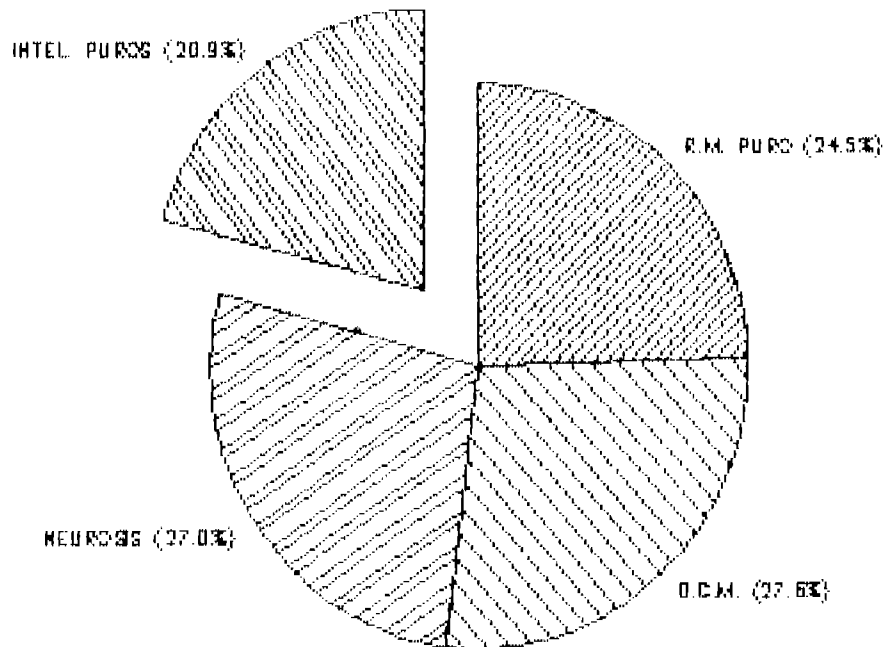


2 B - POBLACION GENERAL SEGUN
SU INTELEGENCIA



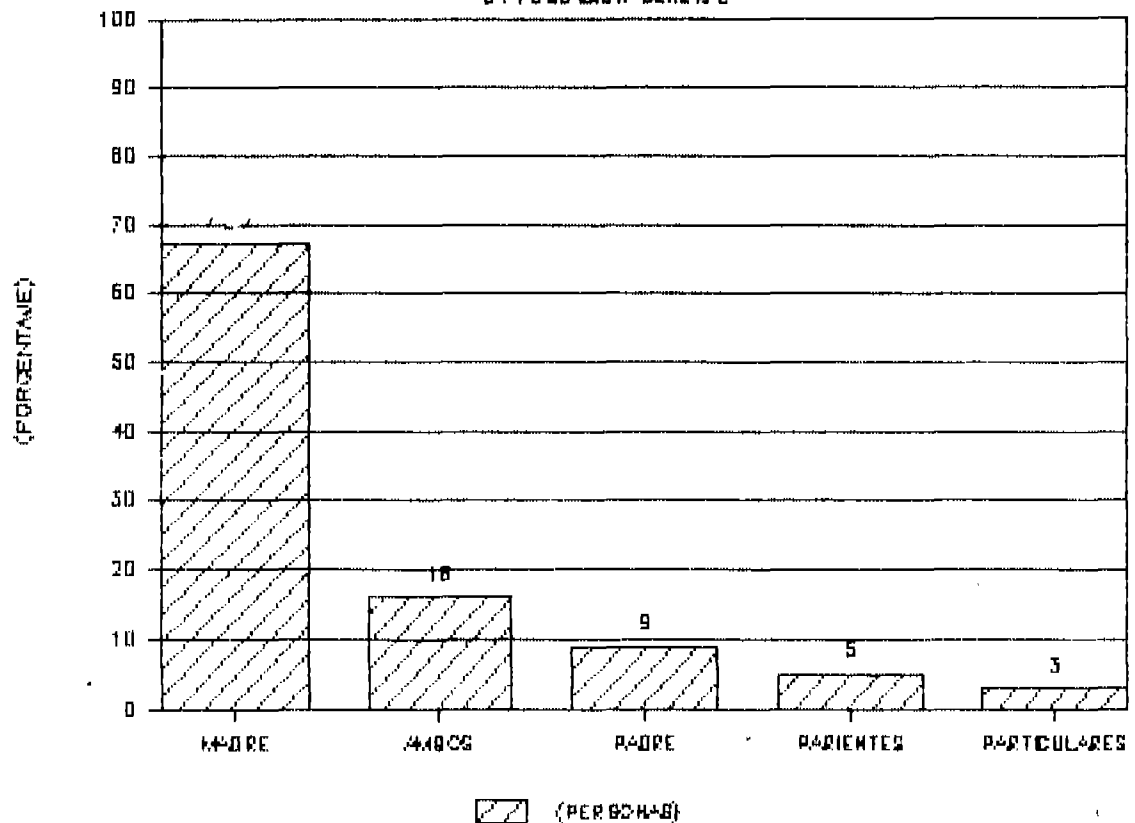
2-C - POBLACION GENERAL SEGUN

DIAGNOSTICO PSQUIATRICO

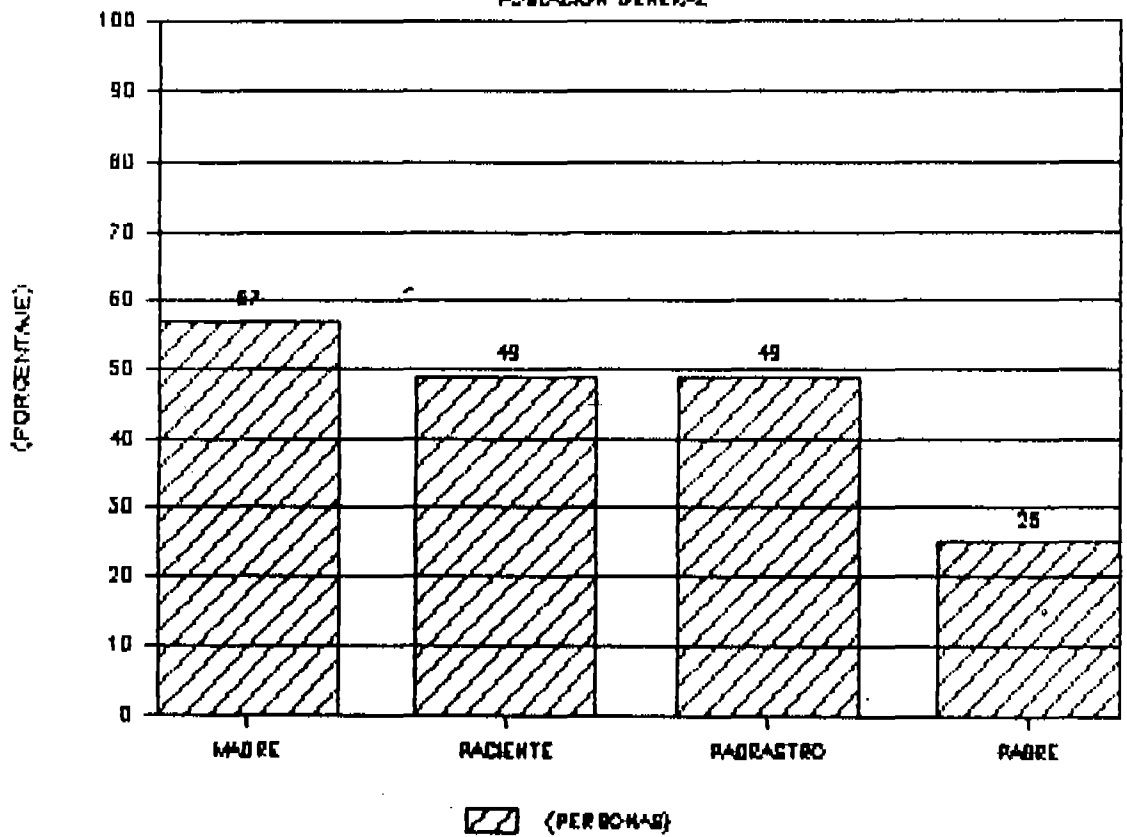


2-D - PERSONAS CON QUIEN HA CONVIVIDO

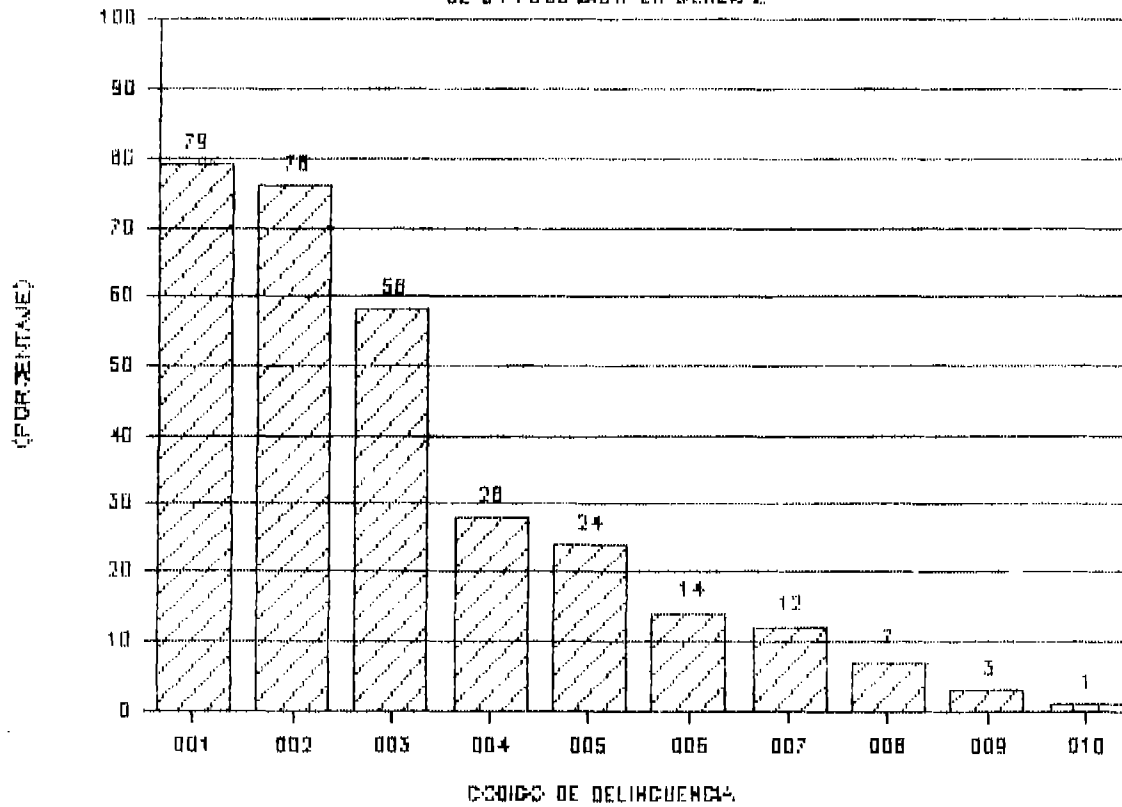
LA POBLACION GENERAL



2-F — PERSONA QUE TRABAJARON EN LA
POBLACION GENERAL

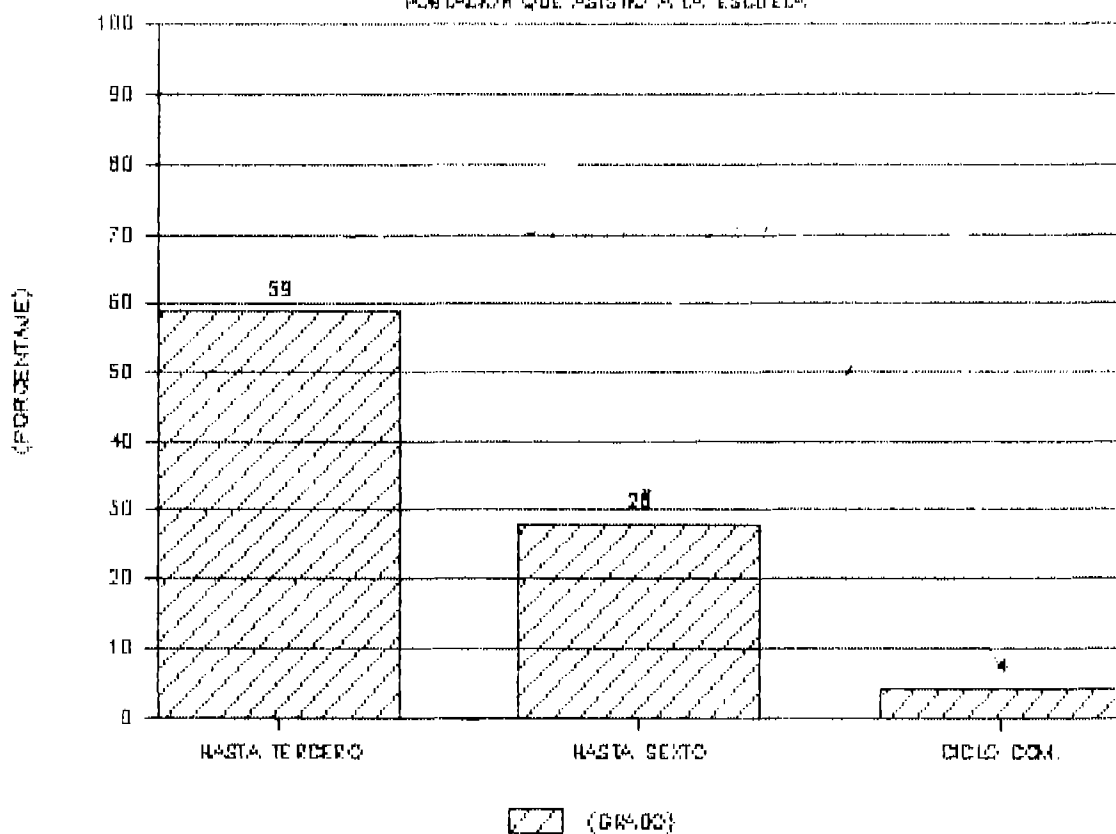


2-6 - DIAGNOSTICO DELINCUENCIAL
DE LA POBLACION EN GENERAL.

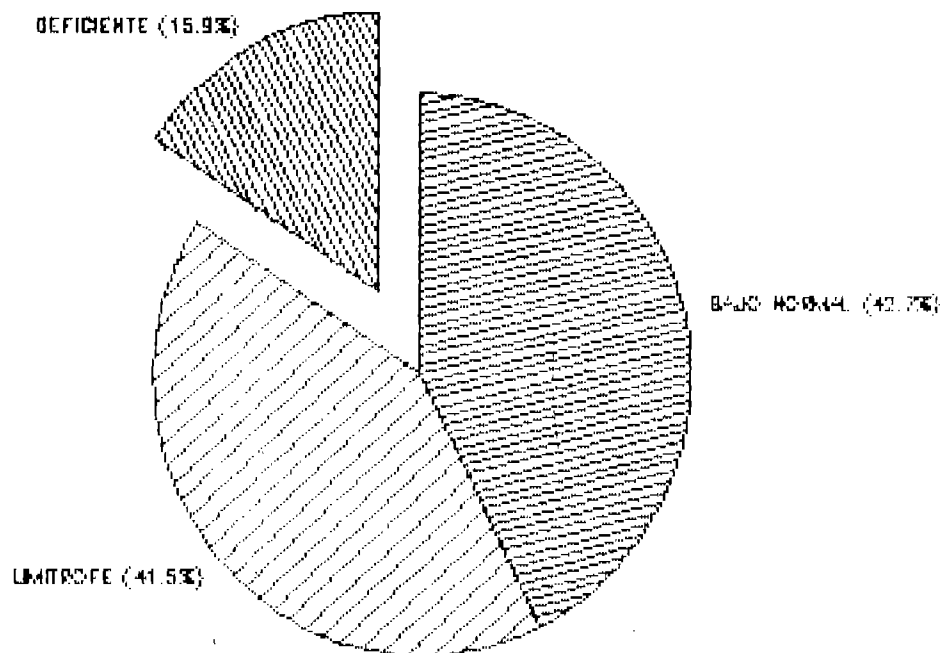


- 001 VAGANCIA
- 002 ABANDONO DE HOGAR
- 003 HURTO
- 004 AGRESION
- 005 DROGADICCION
- 006 PROSTITUCION
- 007 ALCOHOLISMO
- 008 VIOLACION A OTRO
- 009 HOMICIDIO
- 010 TRAFICO DE DROGAS

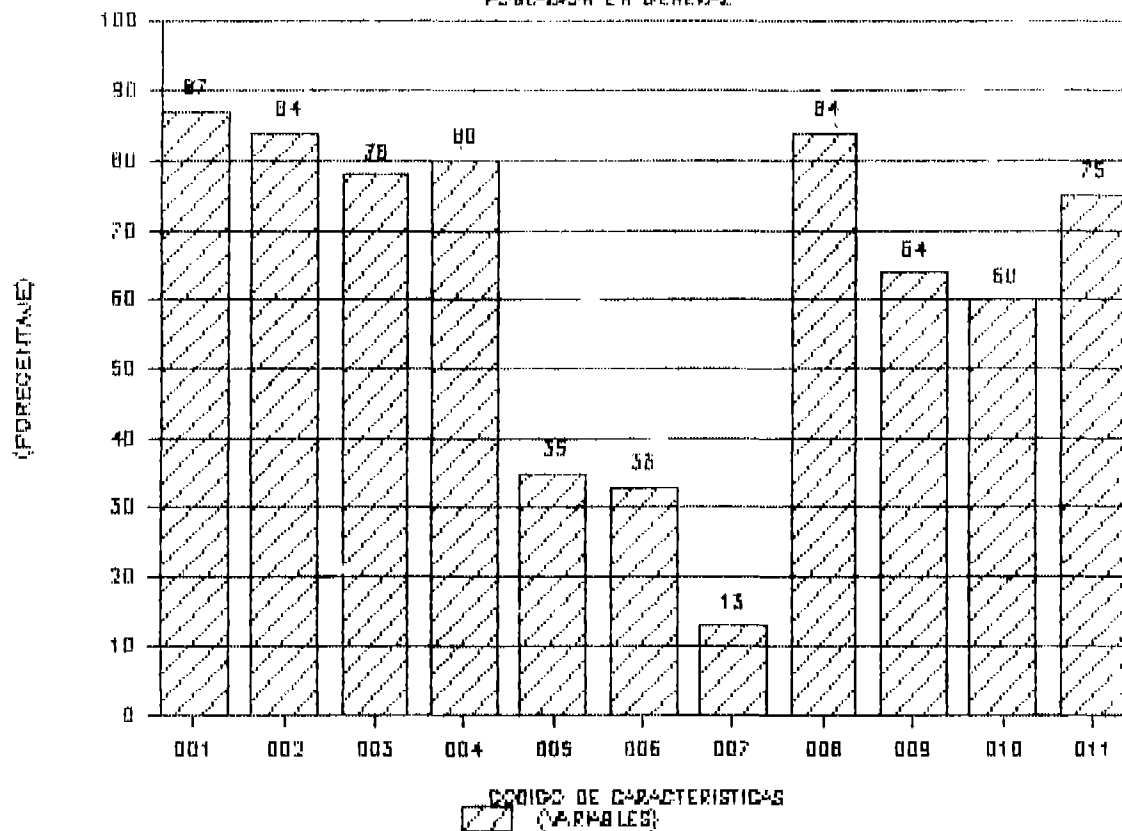
2 H - GRADO DE ESCOLARIDAD DE LA
POBLACION QUE ASISTIO A LA ESCUELA



2-1 - CLASIFICACION DE LA POBLACION
SEGUN RETARDO MENTAL

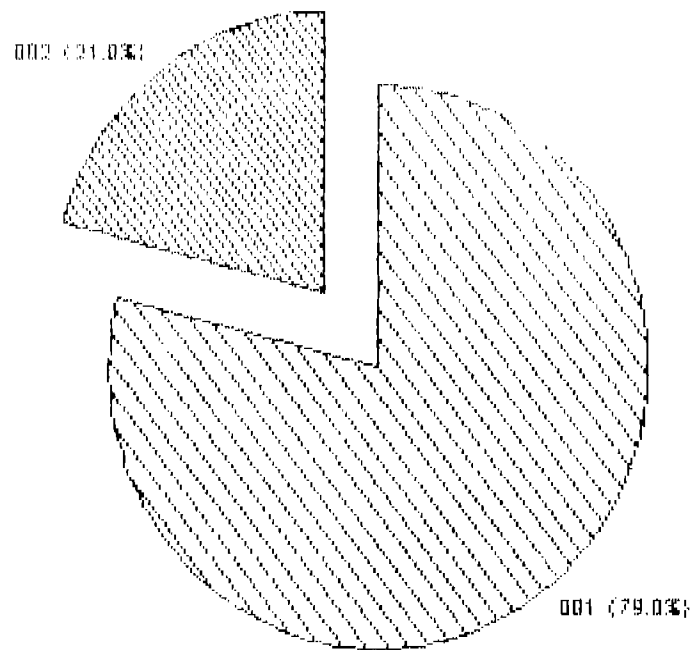


2-K - CARACTERISTICAS DE LA
POBLACION EN GENERAL



- 001 DISFUNCIONALES
- 002 DESINTEGRADOS
- 003 MALOS INGRESOS
- 004 VIVIENDA INADECUADA
- 005 PADRE O MADRE FALLECIDOS
- 006 ALCOHOLISMO PADRE
- 007 HERMANO CONDUCTA IRREGULAR
- 008 ASISTIERON A LA ESCUELA
- 009 HIJOS MAYORES
- 010 MALA COND. ESCOLAR
- 011 REPROBADOS

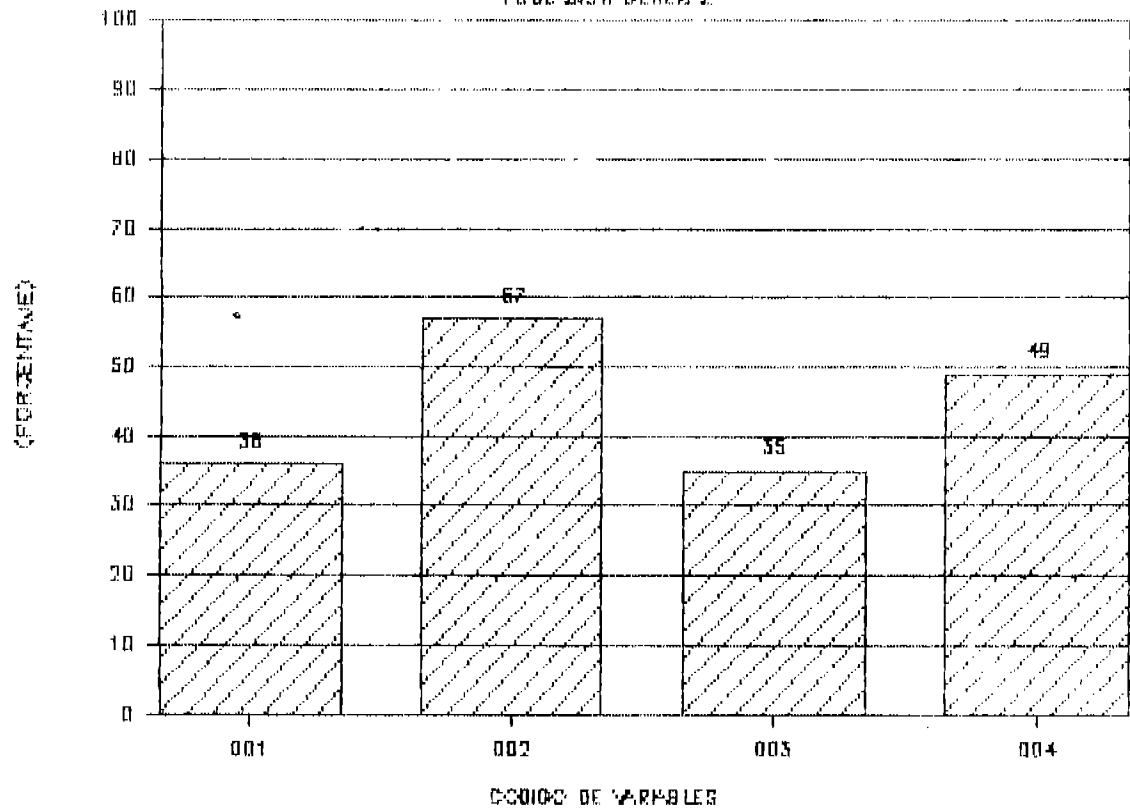
4A -- DISTRIBUCION DE EN ITEMS DE
INDIVIDUOS, POBLACION GENERAL



001 INDIVIDUOS CON PATOLOGIA PSIQUIATRICA
002 INDIVIDUOS SIN PATOLOGIA PSIQUIATRICA

2 B - DISFUNCION EN ITEMS DE PADRES

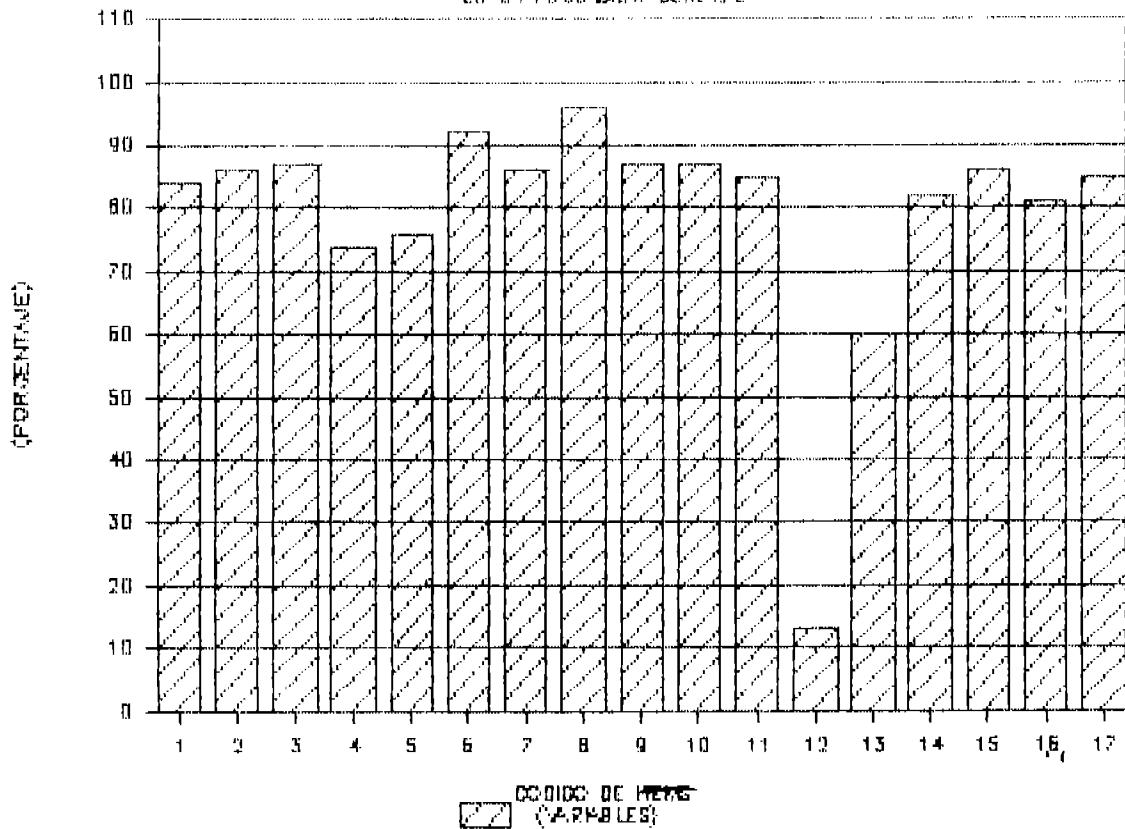
POBLACION GENERAL



- 001 ENFERMEDADES MENTALES
- 002 ANALFABETAS
- 003 FALLECIDOS
- 004 PADRASTROS

40 - DISFUNCION EN ITEMS DE FAMILIA

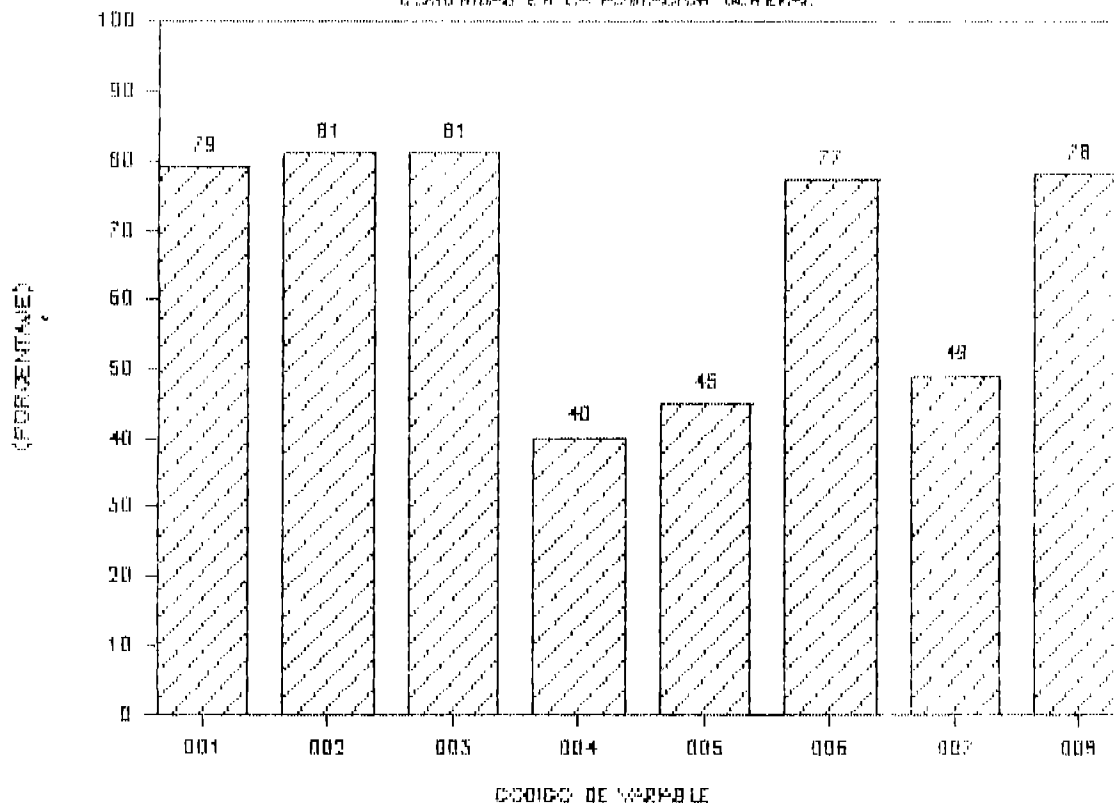
EN LA POBLACION GENERAL



- 1 DESINTEGRADA
- 2 NO ENVOLUCRAMIENTO AFECTIVO POSITIVO
- 3 NO DISCIPLINA FIRME
- 4 NO COMUNICACION CLARA Y DIRECTA
- 5 NO PREDOMINIO DE REGLAS EXPLICITAS
- 6 NO IDENTIFICACION CLARA DE LOS PROBLEMAS
- 7 ROLES INADECUADOS
- 8 NO DIVERSION EN GRUPO FAMILIAR
- 9 NO SATISFACCION DE ESTAR EN EL HOGAR
- 10 CON ALTERACION DE ATMOSFERA FAMILIAR
- 11 SIN AYUDA NI COOPERACION MUTUA
- 12 HERMANOS CON CONDUCTA IRREGULAR
- 13 ALTERACION DE JERARQUIA
- 14 ALTERACION DE CENTRALIDAD
- 15 ALTERACION DE LIMITES
- 16 ALTERACION DE ALIANZAS
- 17 ALTERACION DE GEOGRAFIA

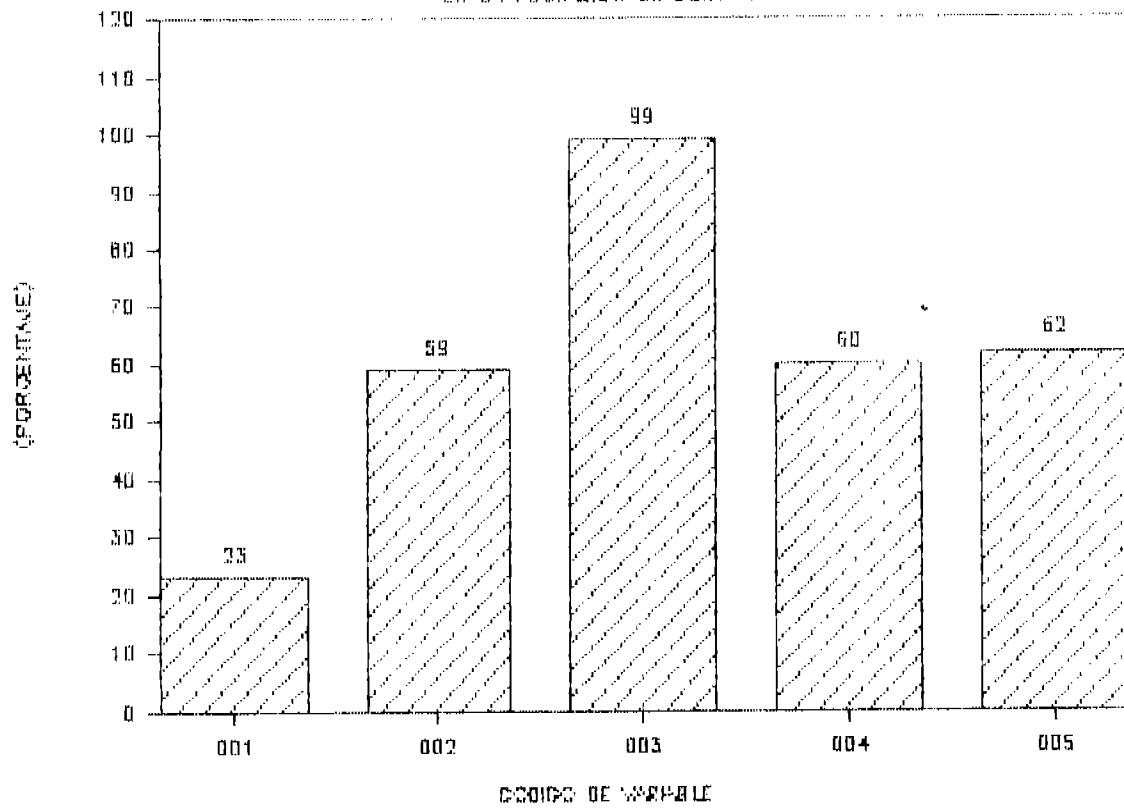
4E - DISFUNCION EN ITEMS DE FAMILIA

COMUNIDAD EN LA POBLACION GENERAL



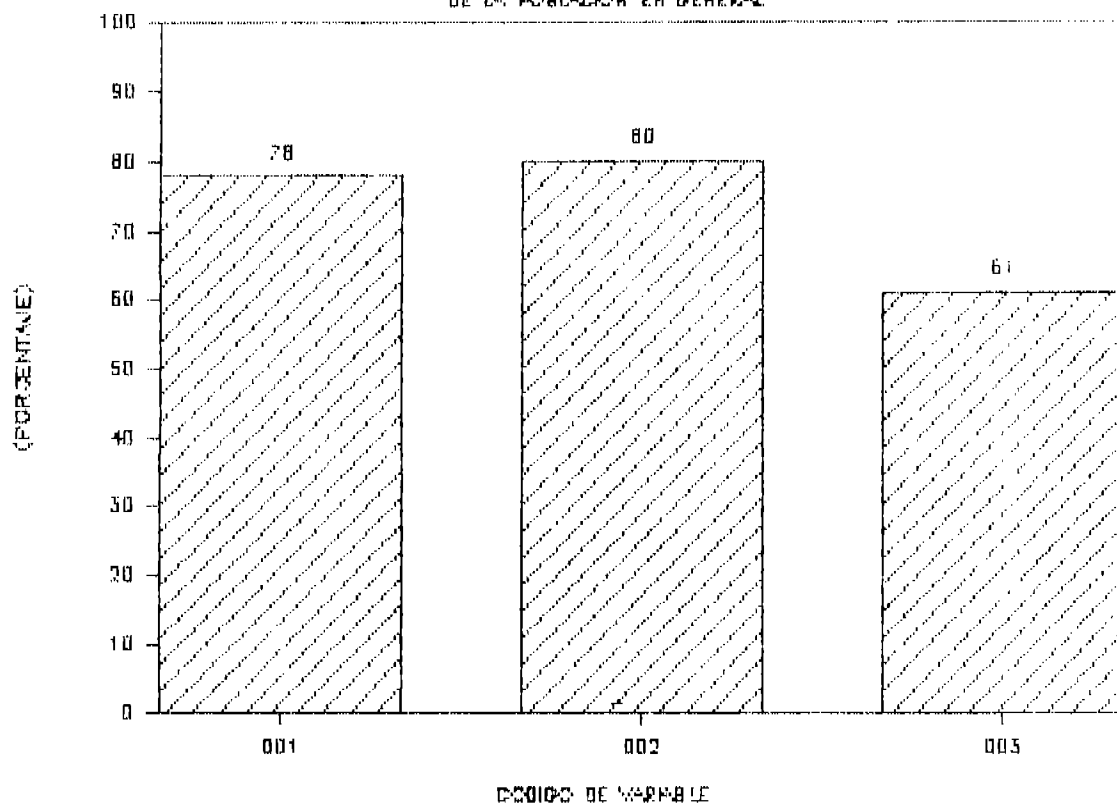
- 001 PERDIDA CONTACTO CON FAMILIA EXTENSA
- 002 RELACIONES SOCIALES FAM.-COM. NO ESTABLES
- 003 COM. CON COSTUMBRES Y VALORES NO TRADICIONALES
- 004 CON ACCESO FACIL A LAS DROGAS
- 005 ALIANZA CON GRUPOS ANTISOCIALES
- 006 SIN EQUILIBRADORES COM. DE LA FUNC. FAMILIAR
- 007 TRABAJO JOVEN FUERA DEL HOGAR
- 008 AUTO MANUTENCION DE SOBREVIVENCIA

4F -- DISTRIBUCION EN ITEMS DE ESCUELA EN LA POBLACION EN GENERAL



- 001 ANALFABETAS
- 002 ABAJO DEL TERCER GRADO
- 003 INASISTENCIA ACTUAL A LA ESCUELA
- 004 MALA CONDUCTA ESCOLAR
- 005 DESINTERES DE LOS PADRES POR LA ESCUELA

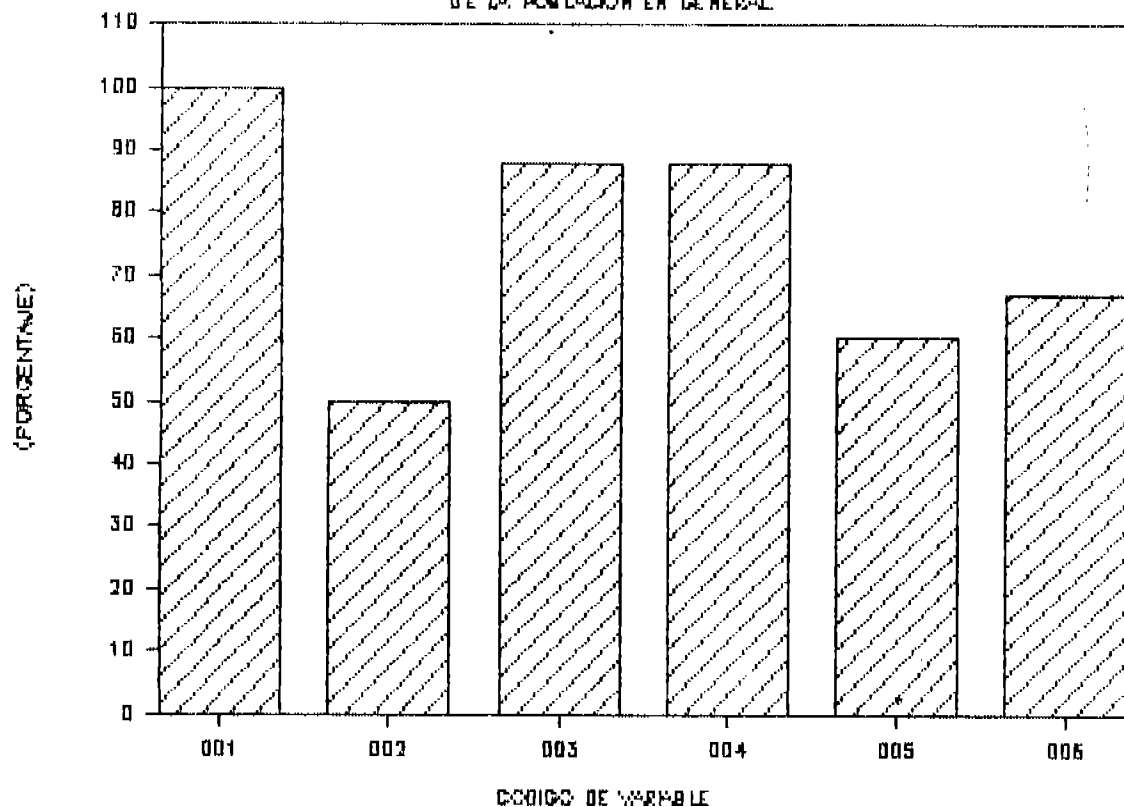
46 - DISFUNCION EN ITEMS DE ECONOMIA DE LA POBLACION EN GENERAL



001 INGRESOS ABAJO DE \$150.00 (MES)
002 VIVIENDA INADECUADA
003 MAS DE SEIS MIEMBROS

5A. MEDIANA DE DISFUNCIONALIDAD

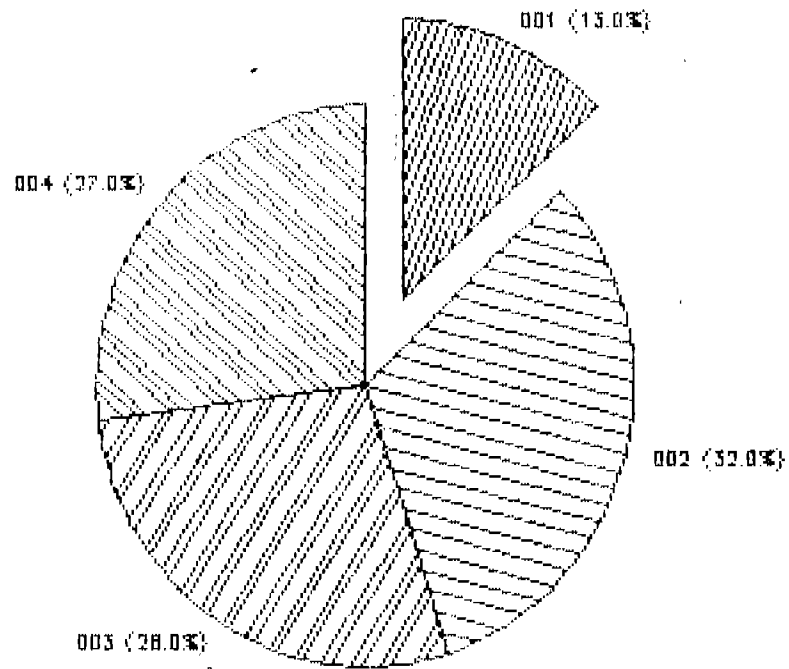
DE LA POBLACION EN GENERAL



001 INDIVIDUOS
002 PADRES
003 FAMILIA
004 FAMILIA-COMUNIDAD
005 ESCUELA
006 ECONOMIA

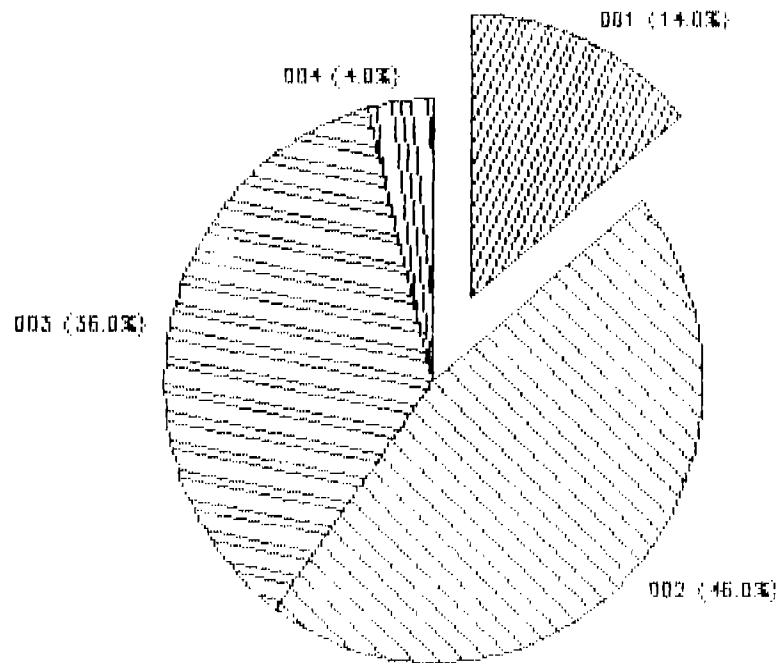
5A. MODOS DISCIPLINARIOS

DE LA POBLACION EN GENERAL



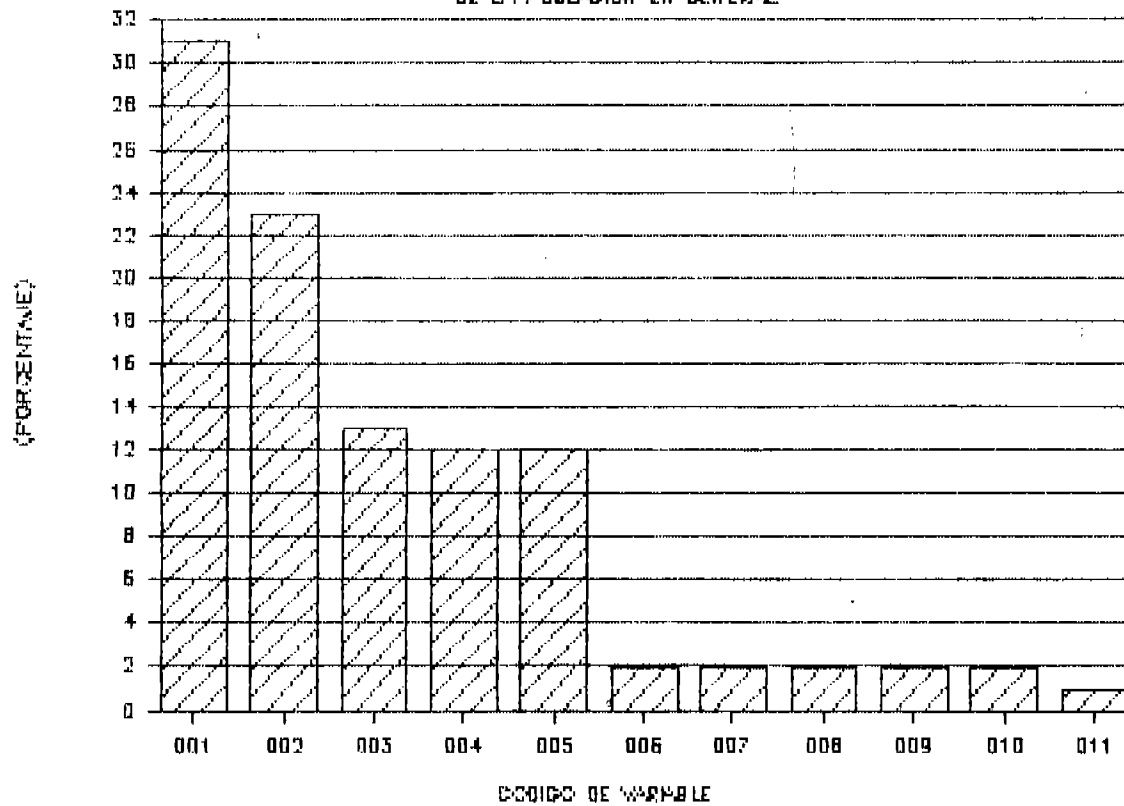
- 001 DISCIPLINA FIRME
- 002 DISCIPLINA RIGIDA
- 003 DISCIPLINA DEJAR HACER
- 004 DISCIPLINA CAOTICA

68 MODOS AFECTIVOS
DE LA POBLACION EN GENERAL



- 001 AFECTO POSITIVO
- 002 AFECTO NEGATIVO
- 003 AFECTO INDIFERENTE
- 004 AFECTO SOBRE PROTECTOR

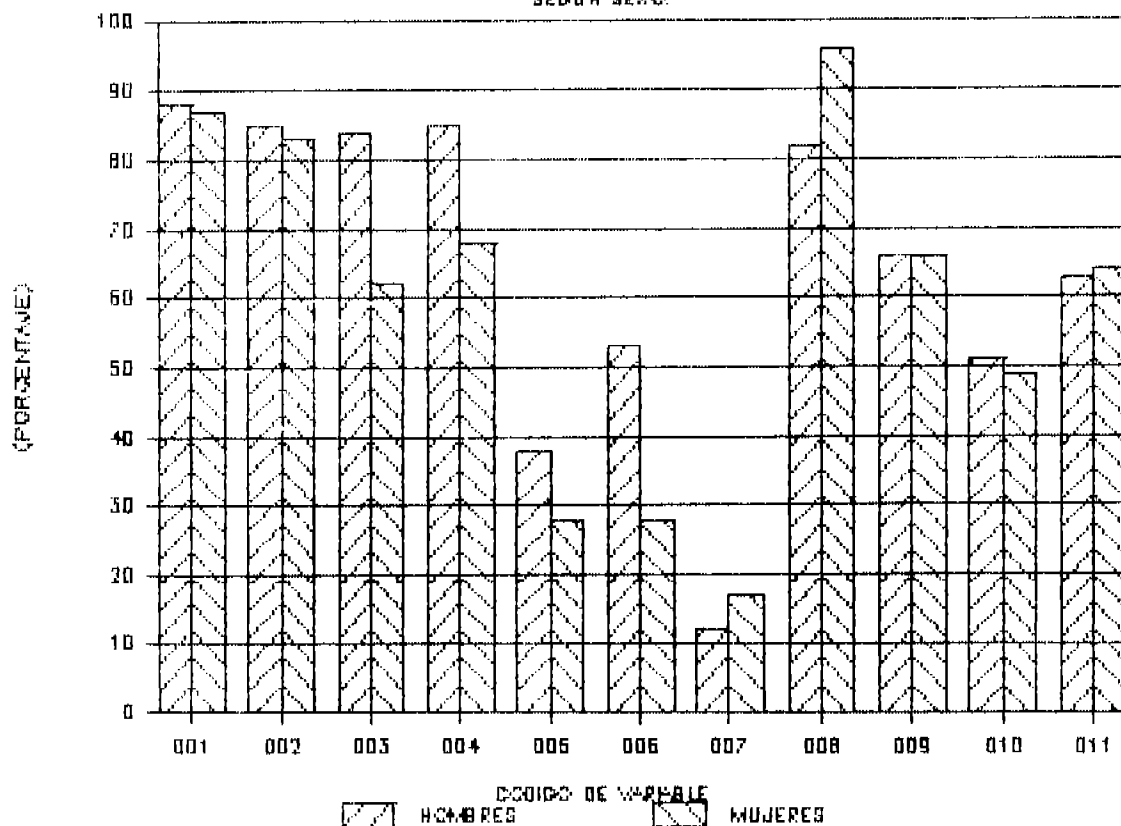
60. MODOS DE DISCIPLINA Y AFECTO DE LA POBLACION EN GENERAL



- 001 RIGIDO-NEGATIVO
- 002 DEJAR HACER-INDIFERENTE
- 003 CAOTICO-NEGATIVO
- 004 FIRME-POSITIVO
- 005 CAOTICO-INDIFERENTE
- 006 DEJAR HACER-POSITIVO
- 007 DEJAR HACER-SOBRE PROTECTOR
- 008 CAOTICO-SOBRE PROTECTOR
- 009 DEJAR HACER-NEGATIVO
- 010 RIGIDO-INDIFERENTE
- 011 FIRME-NEGATIVO

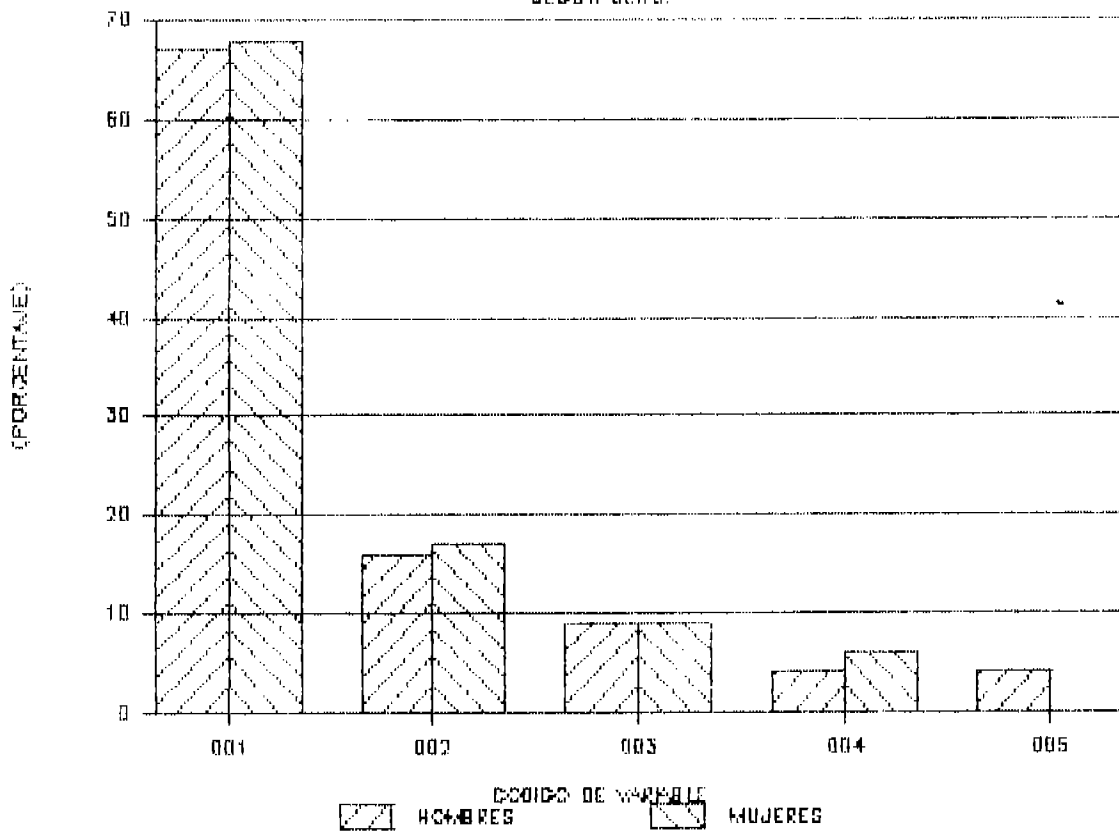
3A. CARACTERISTICAS DE LA POBLACION

SEGUN SEXO:



- 001 DISFUNCIONALES
- 002 DESINTEGRADOS
- 003 MALOS INGRESOS
- 004 VIVIENDA INADECUADA
- 005 PADRE O MADRE FALLECIDOS
- 006 ALCOHOLISMO PADRE
- 007 HERMANO CONDUCTA IRREGULAR
- 008 ASISTIERON A LA ESCUELA
- 009 HIJOS MAYORES
- 010 MALA COND. ESCOLAR
- 011 REPROBADOS

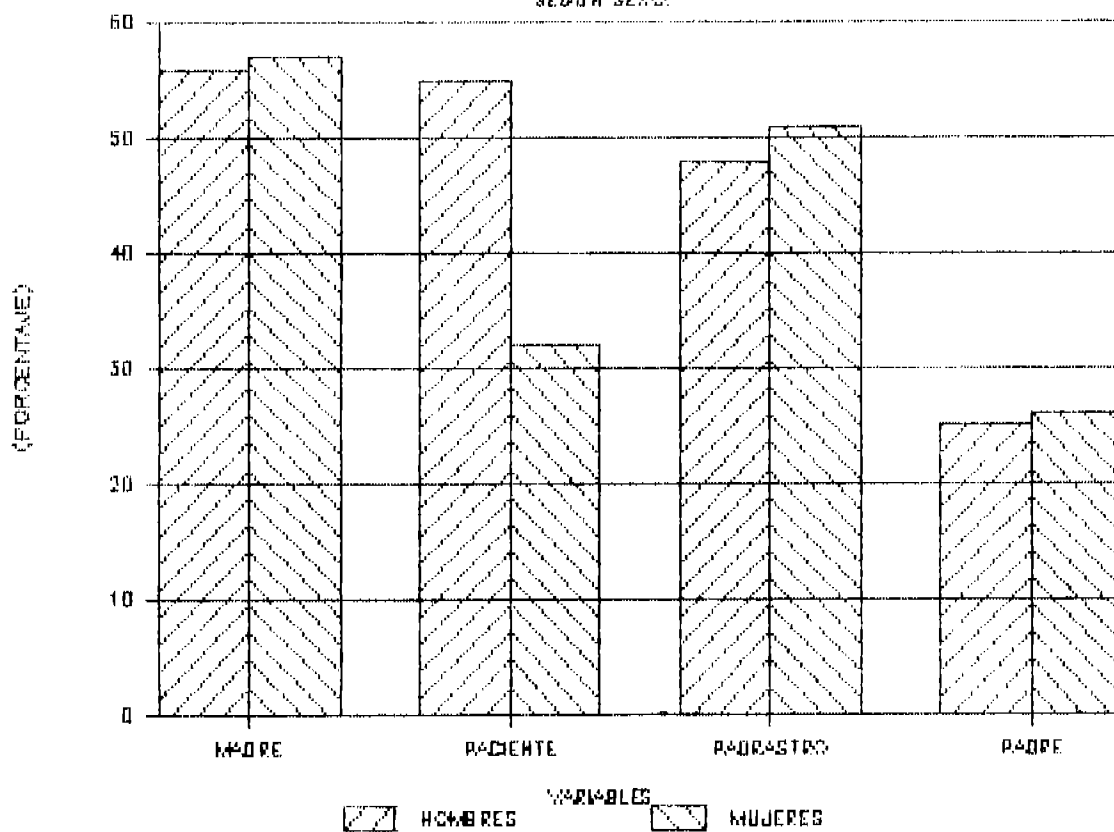
3B PERSONAS CON QUIEN HAN CONVIVIDO SEGUN SEXO.



- 001 CONVIVEN CON MADRE
- 002 CONVIVEN CON AMBOS
- 003 CONVIVEN CON PADRE
- 004 CONVIVEN CON PARIENTES
- 005 CONVIVEN CON PARTICULARES

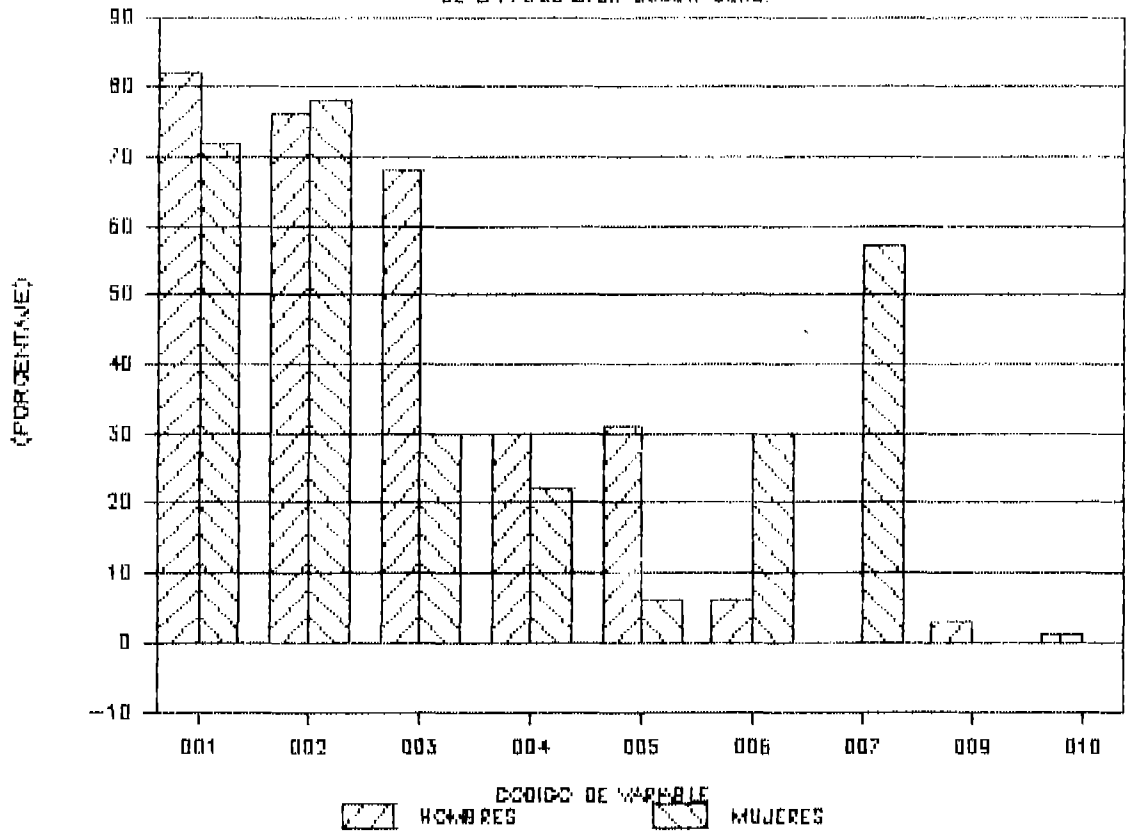
30. PERSONAS QUE TRABAJAN

SEGUN SEXO.



3D. DIAGNOSTICO DELINCUENCIAL

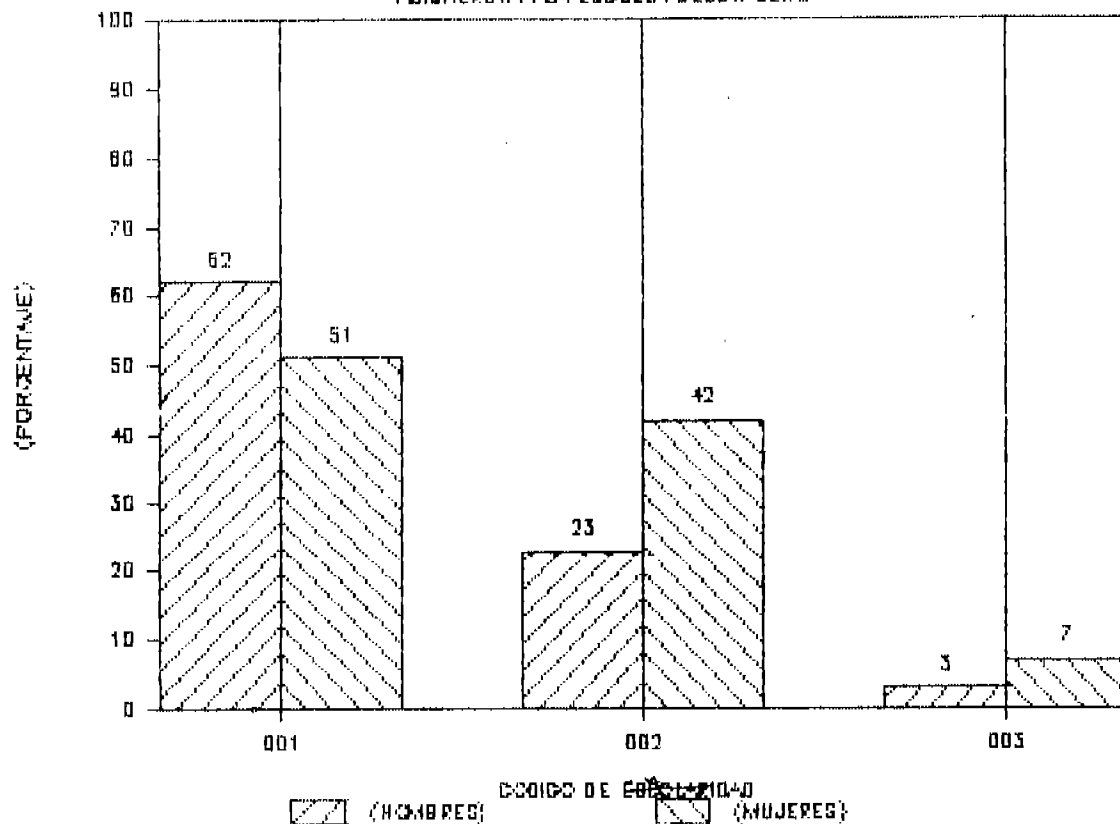
DE LA POBLACION SEGUN SEXO.



- 001 VAGANCIA
- 002 ABANDONO DE HOGAR
- 003 HURTO
- 004 AGRESION
- 005 DROGADICCION
- 006 ALCOHOLISMO
- 007 PROSTITUCION
- 009 HOMICIDIO
- 010 TRAFICO DE DROGAS

3E - GRADO DE ESCOLARIDAD DE LOS QUE

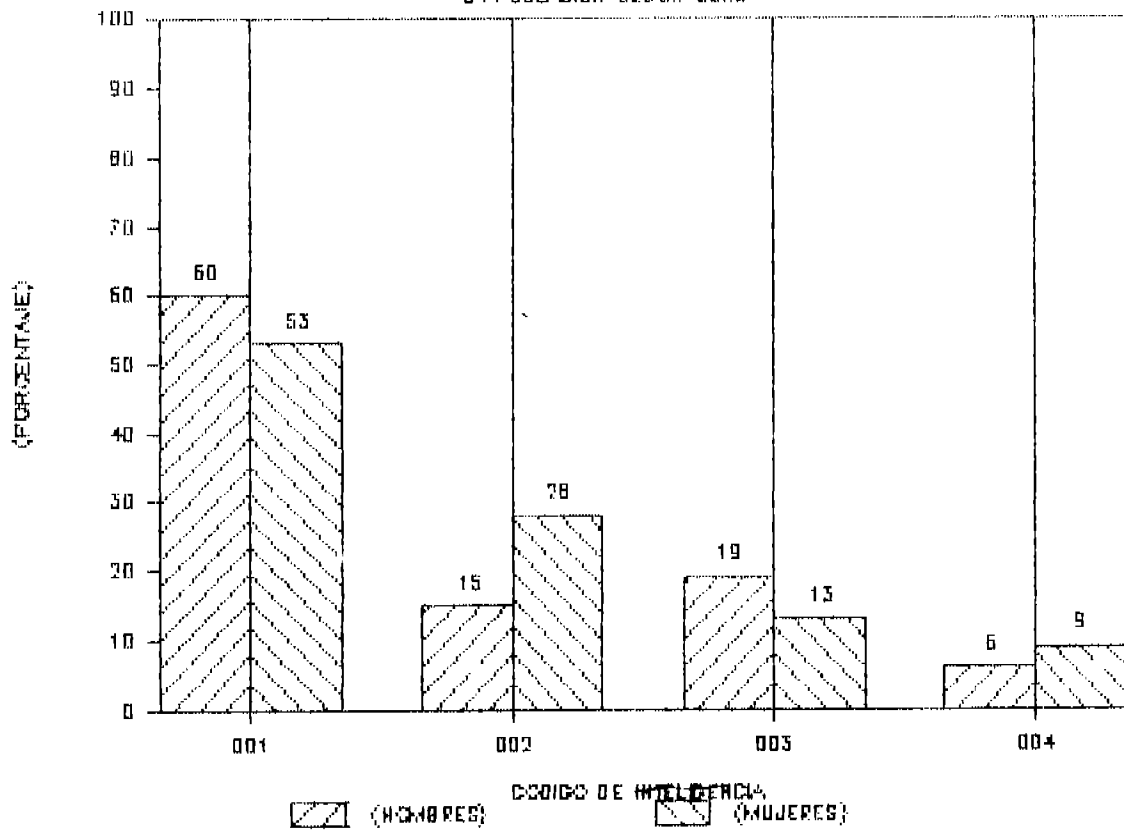
ASISTIERON A LA ESCUELA SEGUN SEXO



001 HASTA TERCER GRADO
 002 HASTA SEXTO GRADO
 003 HASTA CICLO COMUN

3F - NIVEL DE INTELIGENCIA DE

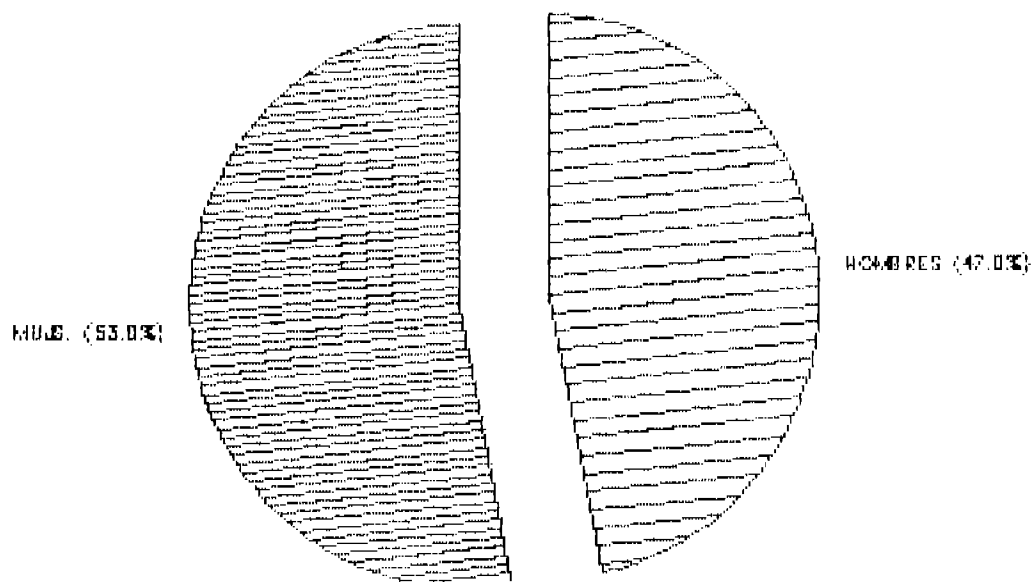
LA POBLACION SEGUN SEXO



- 001 INTELIGENCIA NORMAL
- 002 INTELIGENCIA ABAJO NORMAL
- 003 INTELIGENCIA LIMITROFE
- 004 INTELIGENCIA DEFICIENTE

4H -- DISFUNCION EN ITEMS DE INDIVIDUOS

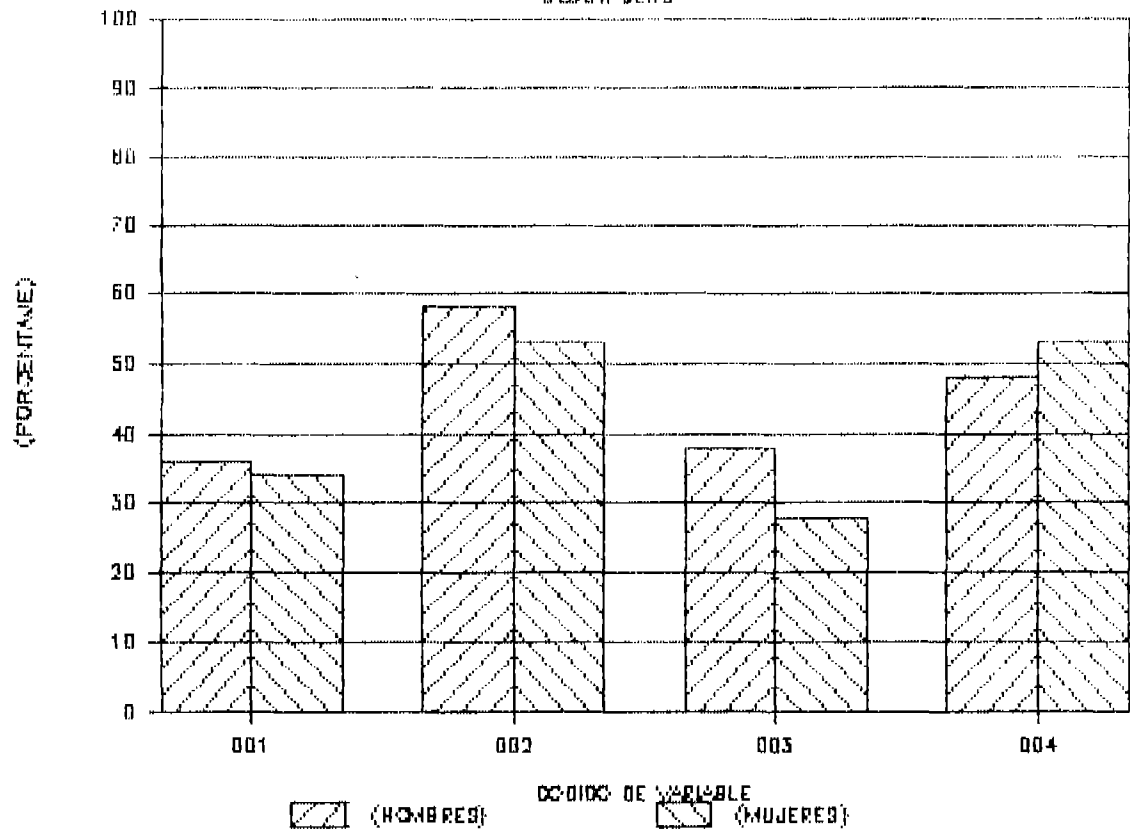
SEGUN SEXO



001 HOMBRES
002 MUJES.

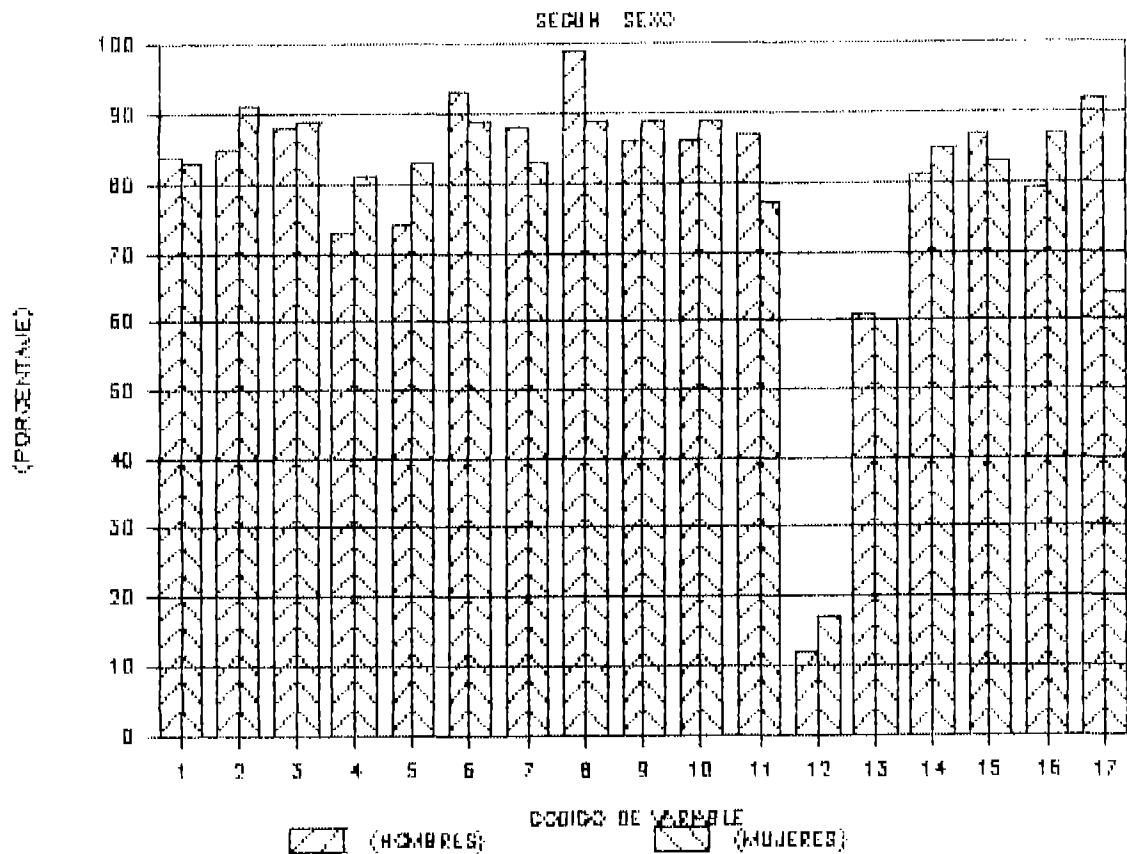
41 — DISFUNCION EN ITEMS DE PADRES

SEGUN SEXO



- 001 EMFERMEDADES MENTALES
- 002 ANALFABETAS
- 003 FALLECIDOS
- 004 PADRASTROS

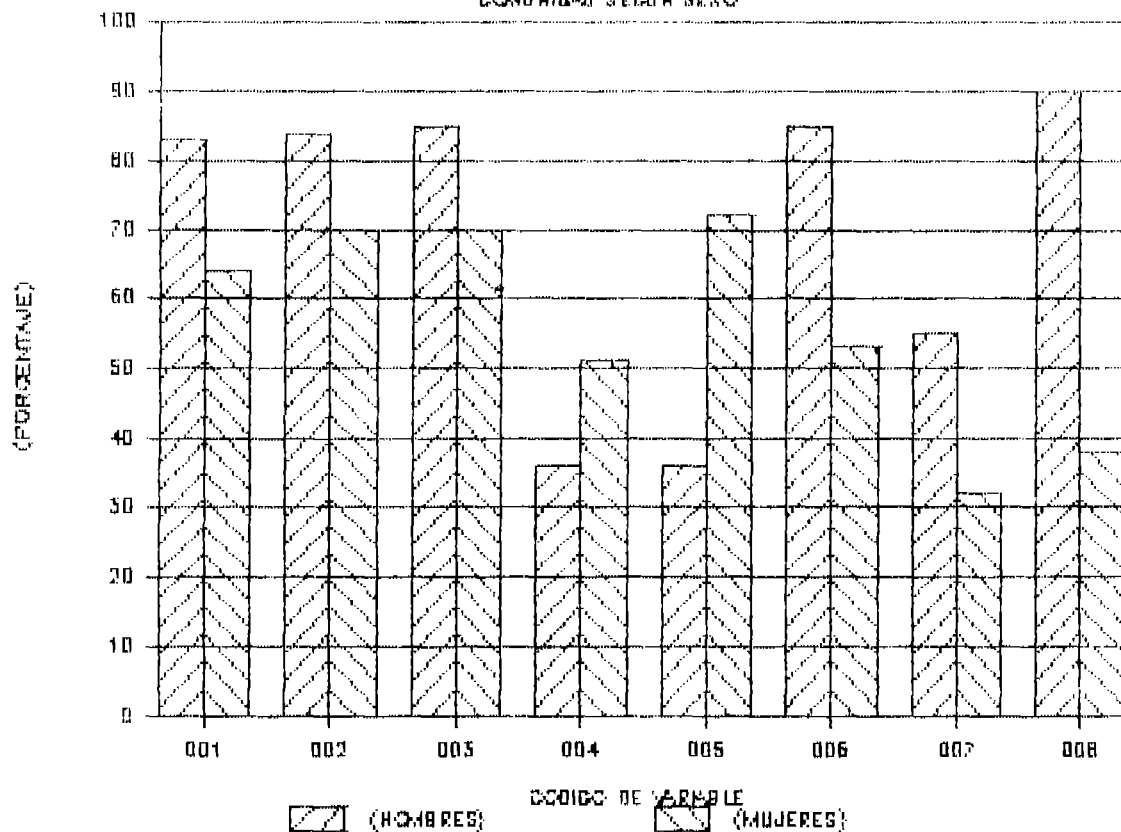
4J - DISFUNCION EN ITEMS DE FAMILIA



- 1 DESINTEGRADA
- 2 NO ENVOLUCRAMIENTO AFECTIVO POSITIVO
- 3 NO DISCIPLINA FIRME
- 4 NO COMUNICACION CLARA Y DIRECTA
- 5 NO PREDOMINIO DE REGLAS EXPLICITAS
- 6 NO IDENTIFICACION CLARA DE LOS PROBLEMAS
- 7 ROLES INADECUADOS
- 8 NO DIVERSION EN GRUPO FAMILIAR
- 9 NO SATISFACCION DE ESTAR EN EL HOGAR
- 10 CON ALTERACION DE ATMOSFERA FAMILIAR
- 11 SIN AYUDA NI COOPERACION MUTUA
- 12 HERMANOS CON CONDUCTA IRREGULAR
- 13 ALTERACION DE JERARQUIA
- 14 ALTERACION DE CENTRALIDAD
- 15 ALTERACION DE LIMITES
- 16 ALTERACION DE ALIANZAS
- 17 ALTERACION DE GEOGRAFIA

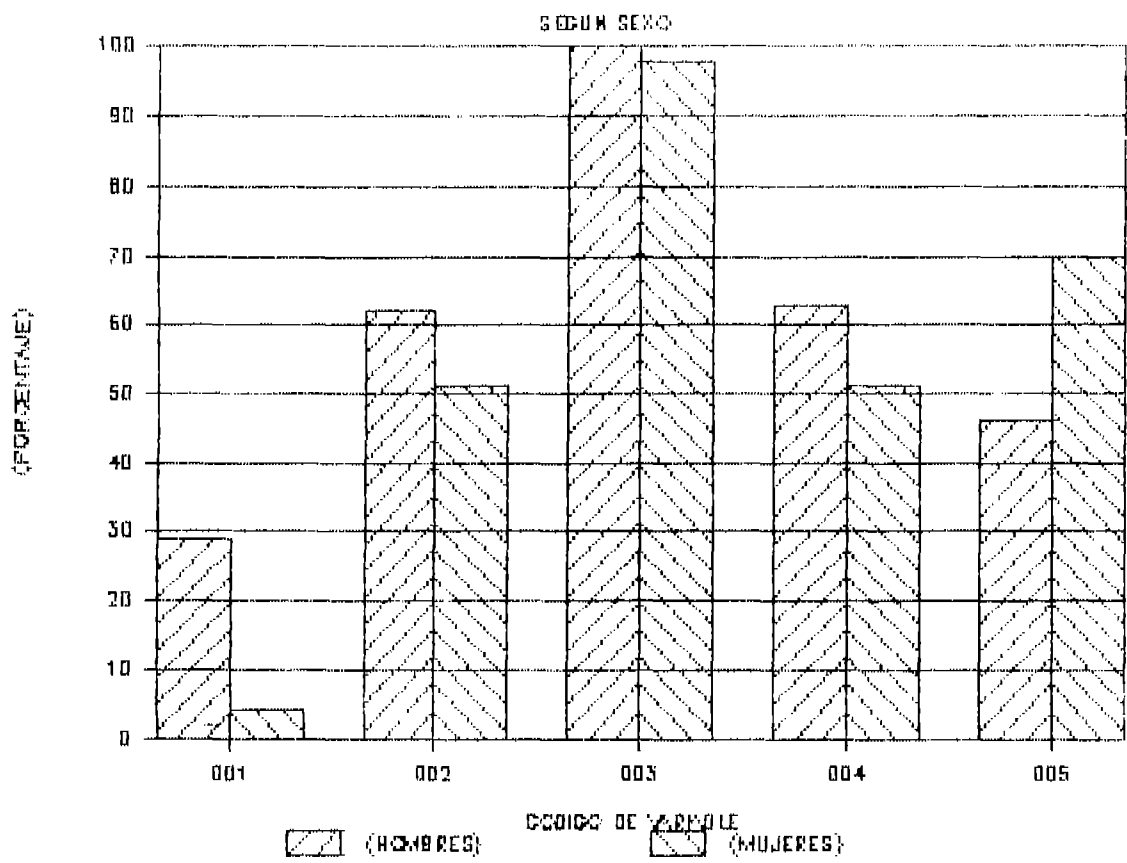
4K - DISFUNCION EN ITEMS DE FAMILIA

COMUNIDAD SEGUN SEXO



- 001 PERDIDA CONTACTO CON FAMILIA EXTENSA
- 002 RELACIONES SOCIALES FAM.-COM. NO ESTABLES
- 003 COM. CON COSTUMBRES Y VALORES NO TRADICIONALES
- 004 CON ACCESO FACIL A LAS DROGAS
- 005 ALIANZA CON GRUPOS ANTISOCIALES
- 006 SIN EQUILIBRADORES COM. DE LA FUNC. FAMILIAR
- 007 TRABAJO JOVEN FUERA DEL HOGAR
- 008 AUTO MANUTENCION DE SOBREVIVENCIA

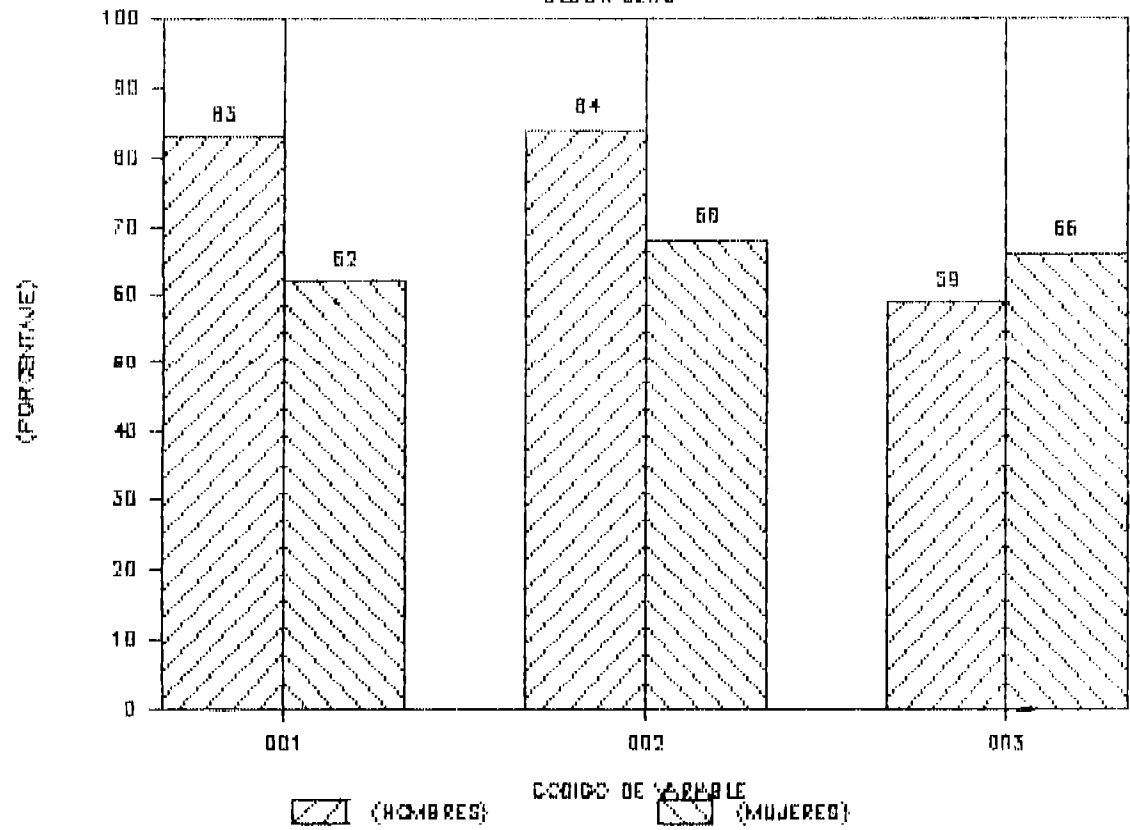
4L - DISFUNCION EN ITEMS DE ESCUELA



- 001 ANALFABETAS
- 002 ABAJO DE TERCER GRADO
- 003 INASISTENCIA ACTUAL A LA ESCUELA
- 004 MALA CONDUCTA ESCOLAR
- 005 DESINTERES DE LOS PADRES POR LA ESCUELA

4M - DISFUNCION EN ITEMS DE ECONOMIA

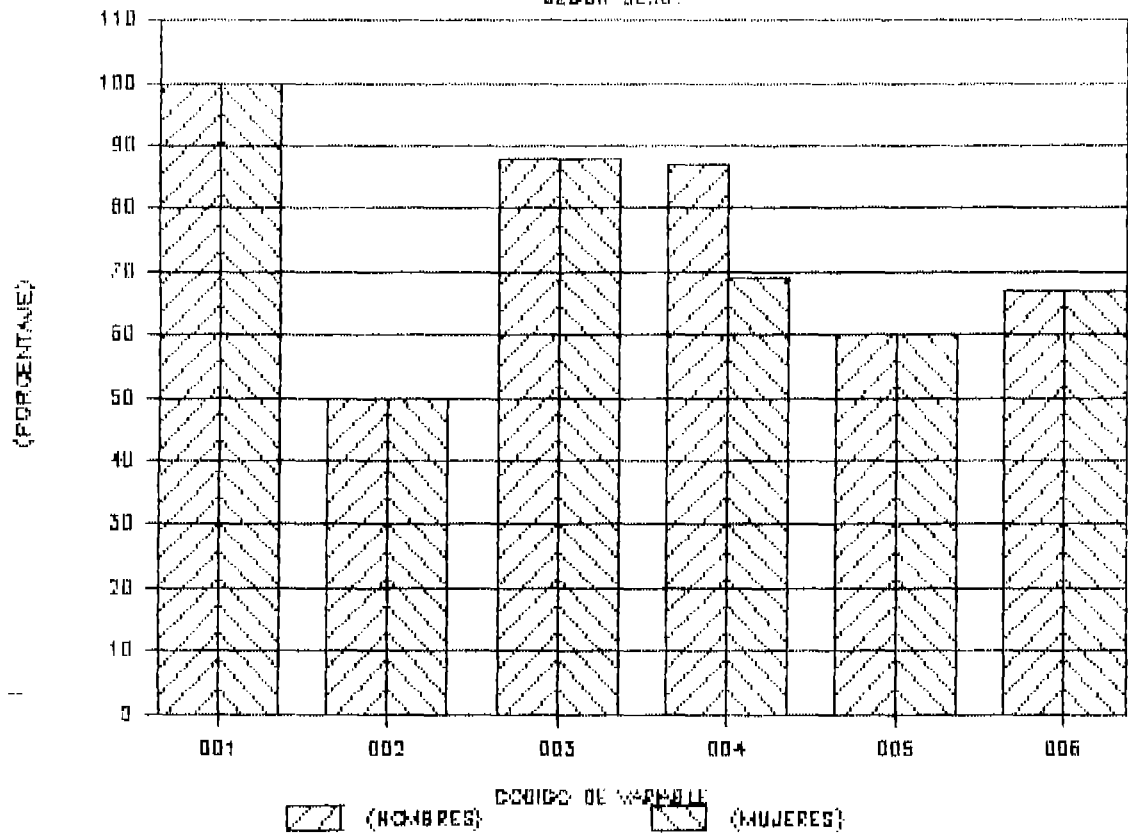
SEGUN SEXO



- 001 INGRESOS ABAJO \$150.00
- 002 VIVIENDA INADECUADA
- 003 MAS DE SEIS MIEMBROS

5B. MEDIANA DE DISFUNCIONALIDAD

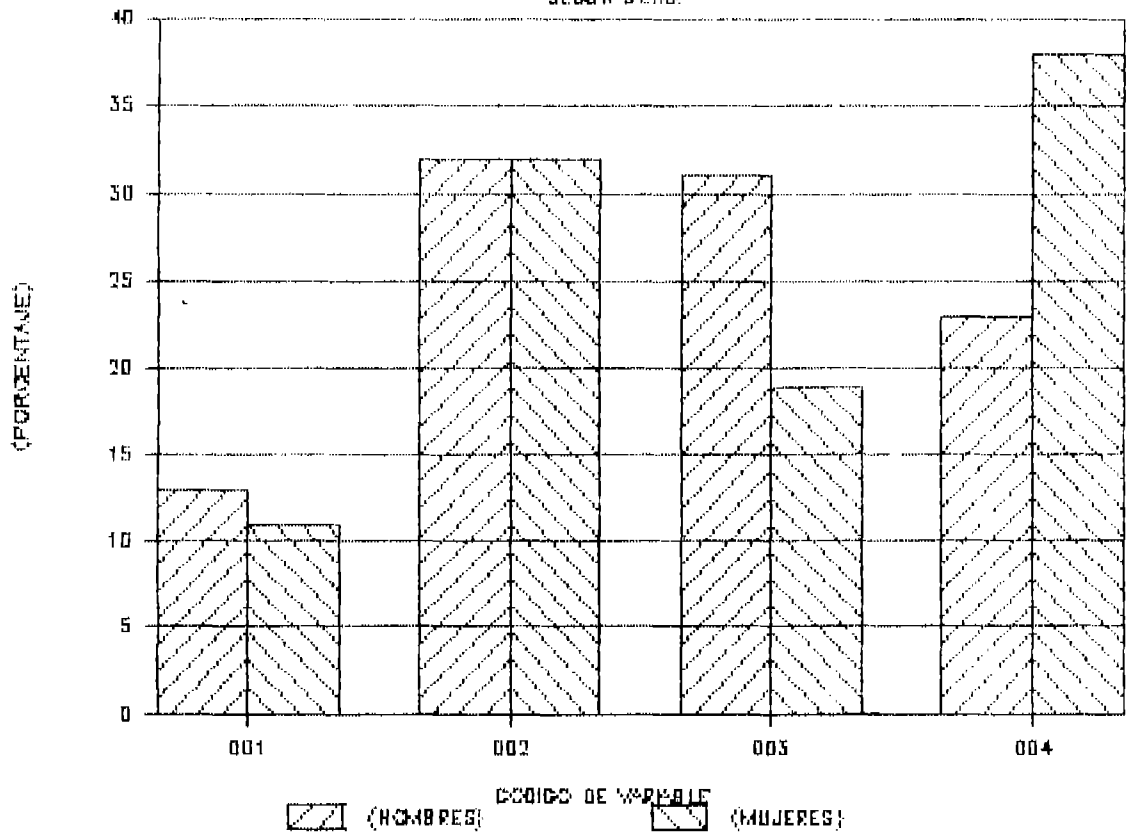
SEGUN SEXO.



- 001 INDIVIDUOS
- 002 PADRES
- 003 FAMILIA
- 004 FAMILIA-COMUNIDAD
- 005 ESCUELA
- 006 ECONOMIA

6D. MODOS DISCIPLINARIOS

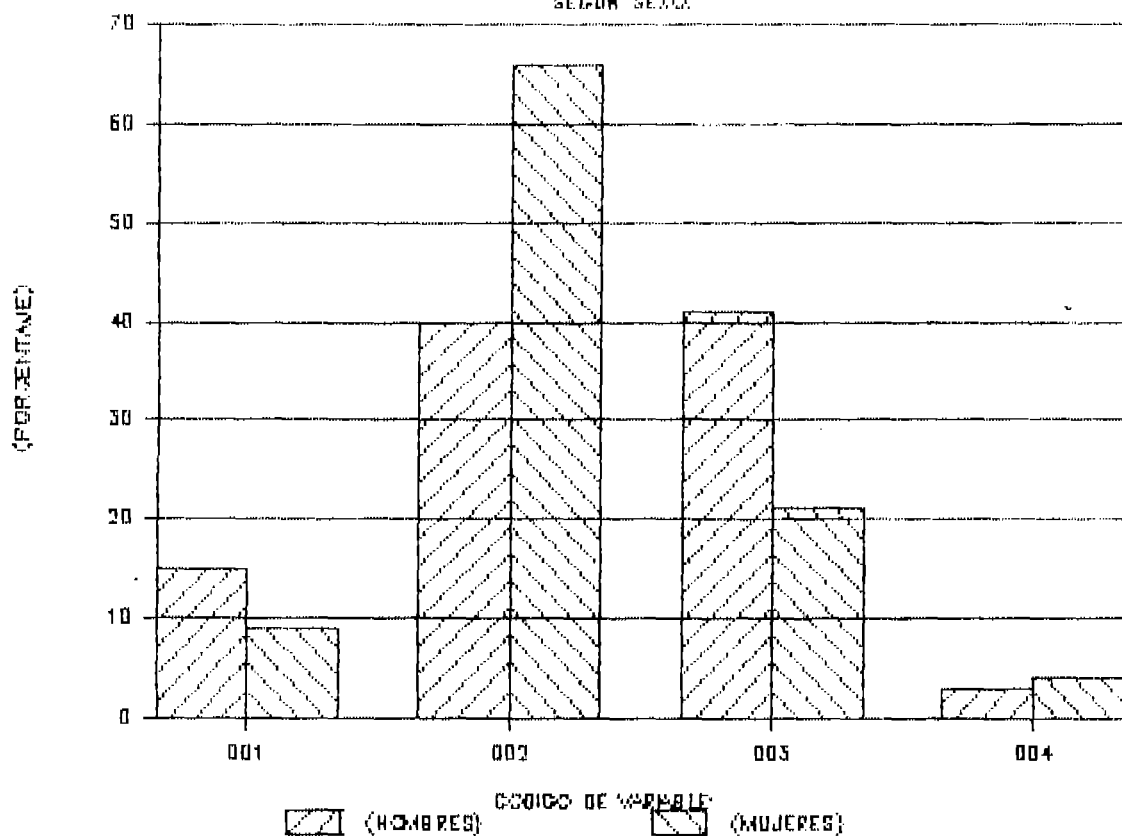
SEGUN SEXO



- 001 DISCIPLINA FIRME
- 002 DISCIPLINA RIGIDA
- 003 DISCIPLINA DEJAR HACER
- 004 DISCIPLINA CAOTICA

6E. MODOS AFECTIVOS

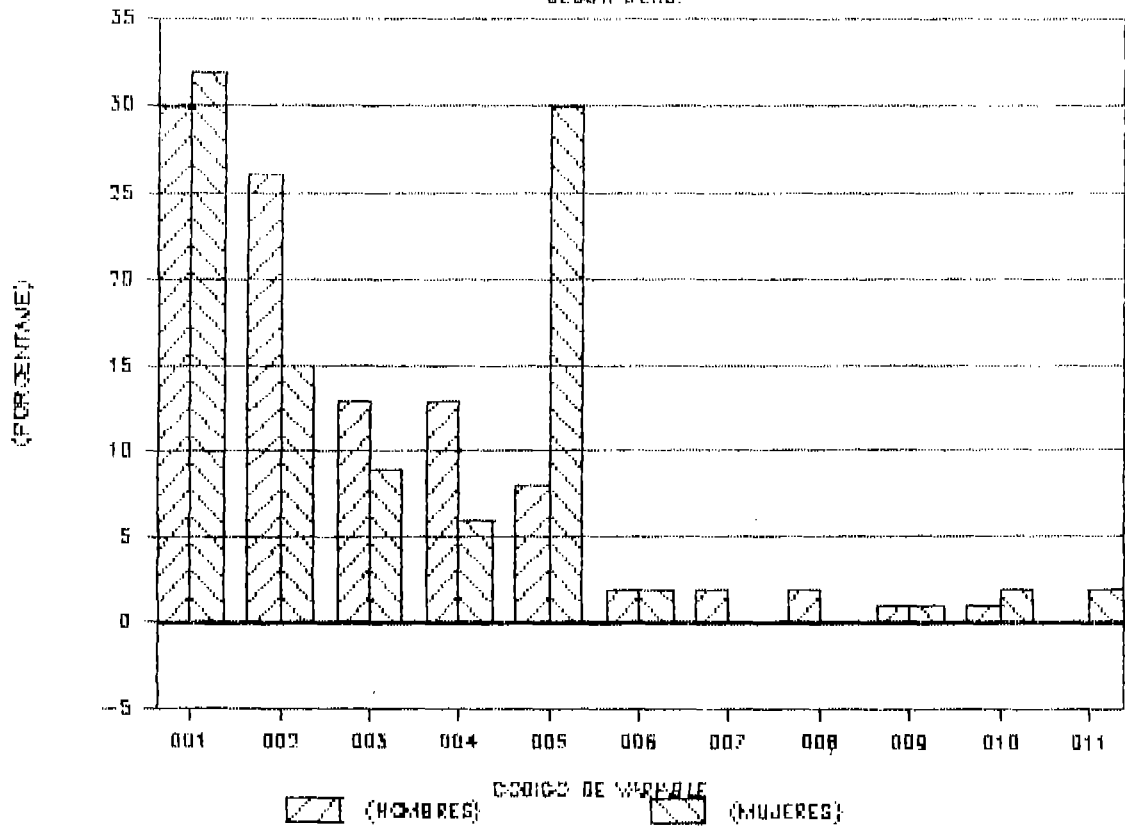
SEGUN SEXO.



- 001 AFECTO POSITIVO
- 002 AFECTO NEGATIVO
- 003 AFECTO INDIFERENTE
- 004 AFECTO SOBREPOTECTOR

BF. MODOS DE DISCIPLINA Y AFECTO

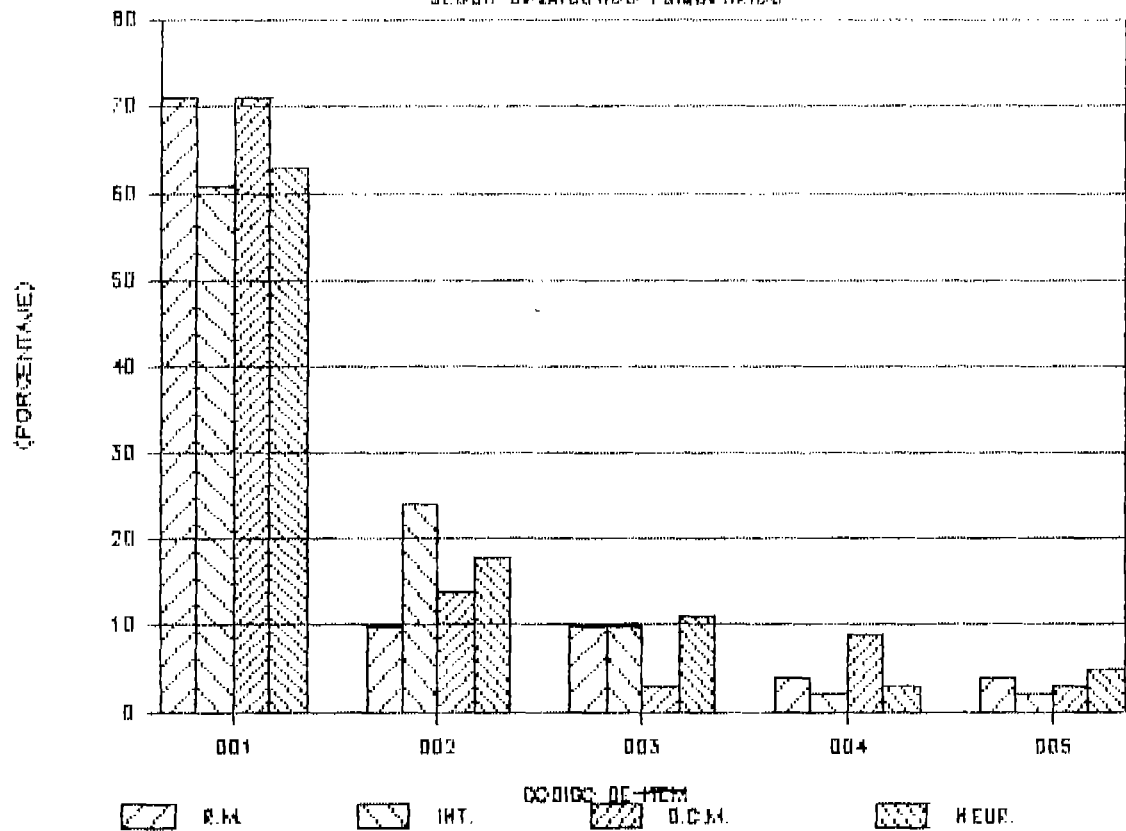
SEGUN SEXO



- 001 RIGIDO-NEGATIVO
- 002 DEJAR HACER-INDIFERENTE
- 003 FIRME-POSITIVO
- 004 CAOTICO-INDIFERENTE
- 005 CAOTICO-NEGATIVO
- 006 CAOTICO-SOBREPROTECTOR
- 007 DEJAR HACER-POSITIVO
- 008 RIGIDO-INDIFERENTE
- 009 DEJAR HACER-SOBREPROTECTOR
- 010 DEJAR HACER-NEGATIVO
- 011 FIRME-NEGATIVO

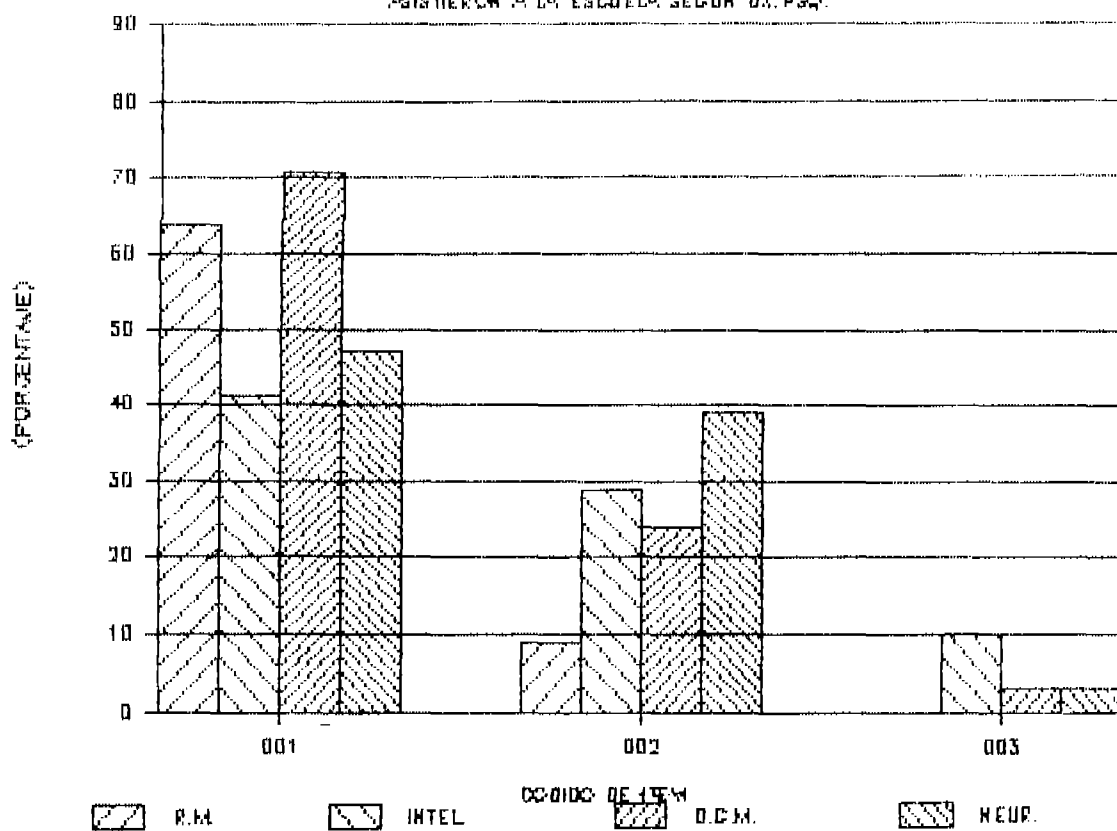
3G. PERSONAS CON QUIEN HA CONVIVIDO

SEGUN DIAGNOSTICO PSIQUIATRICO



- 001 CONVIVEN CON LA MADRE
- 002 CONVIVEN CON AMBOS
- 003 CONVIVEN CON PADRE
- 004 CONVIVEN CON PARIENTES
- 005 CONVIVEN CON PARTICULARES

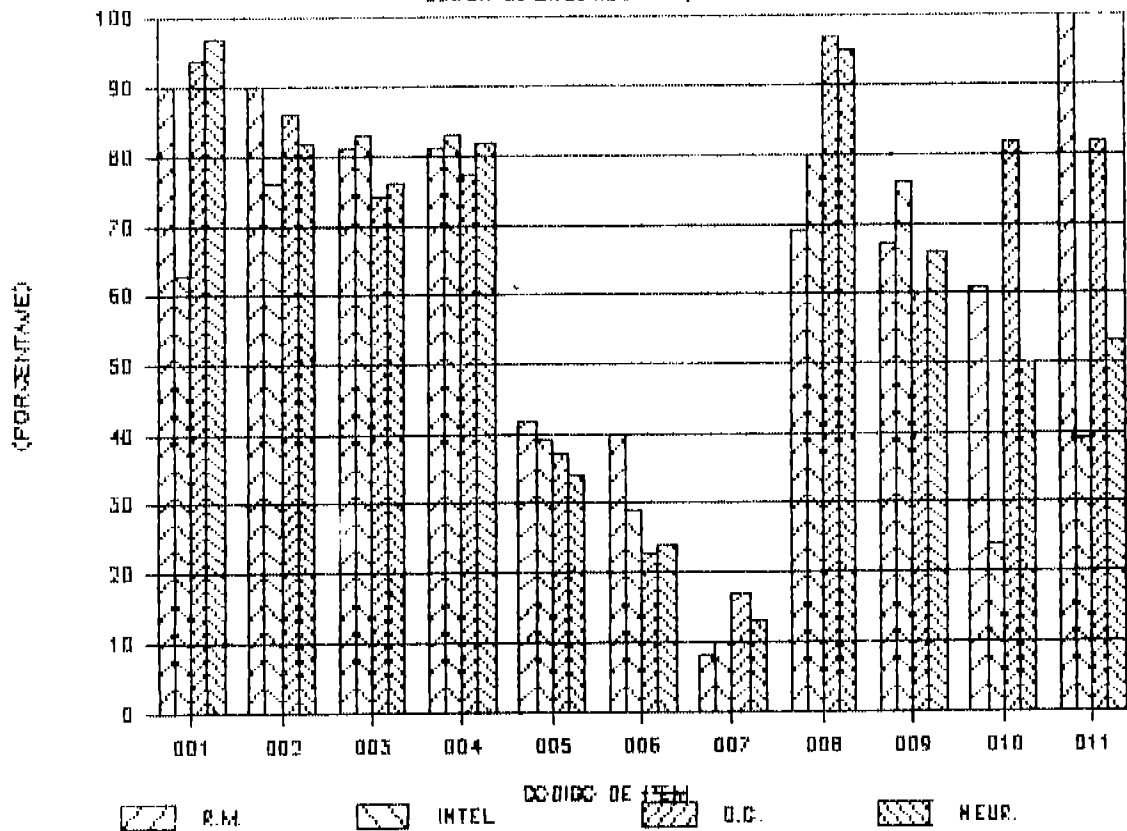
3J. GRADO DE ESCOLARIDAD DE LOS QUE ASISTIERON A LA ESCUELA SEGUN DX. PSQ.



001 HASTA TERCER GRADO
 002 HASTA SEXTO GRADO
 003 HASTA CICLO COMUN

3K. CARACTERISTICAS DE LA POBLACION

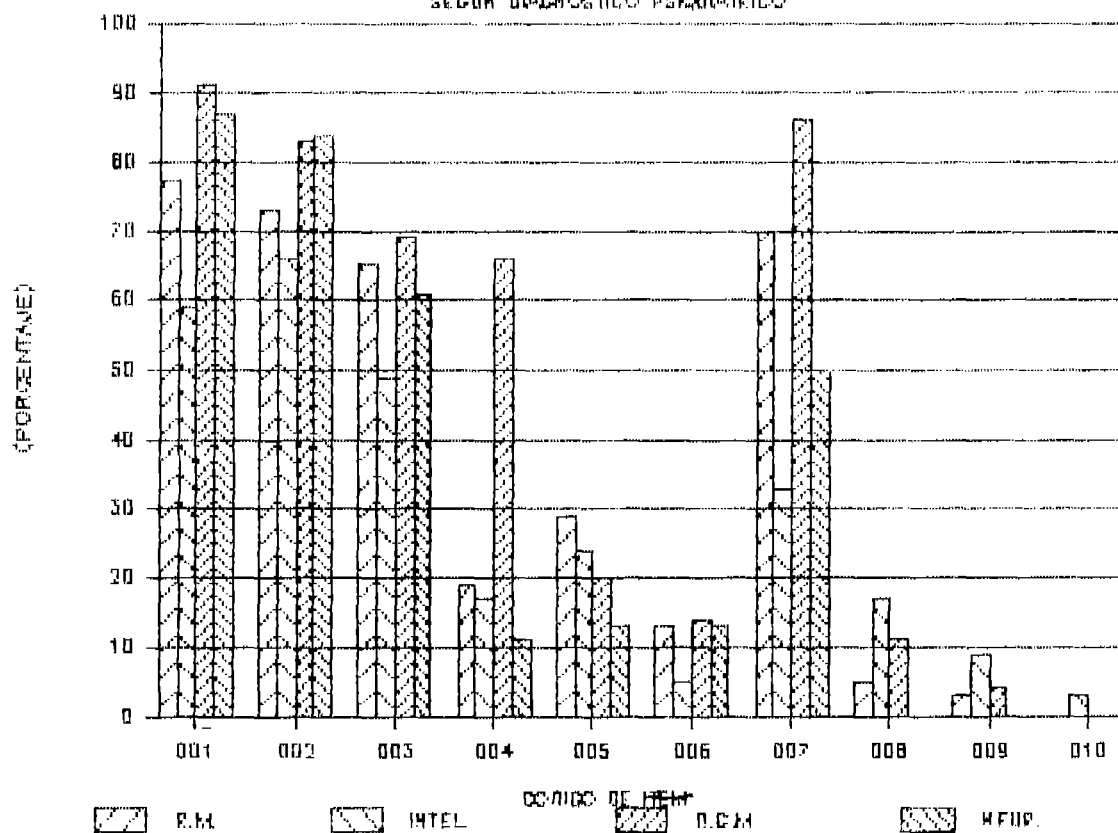
SEGUN DIAGNOSTICO PSQUIATRICO



- 001 DISFUNCIONALES
- 002 DESINTEGRADOS
- 003 MALOS INGRESOS
- 004 VIVIENDA INADECUADA
- 005 PADRE O MADRE FALLECIDOS
- 006 ALCOHOLISMO PADRE
- 007 HERMANO CONDUCTA IRREGULAR
- 008 ASISTIERON A LA ESCUELA
- 009 HIJOS MAYORES
- 010 MALA CONDUCTA ESCOLAR
- 011 REPROBADOS

31. DR. DELINCUENCIAL DE LA POBLACION

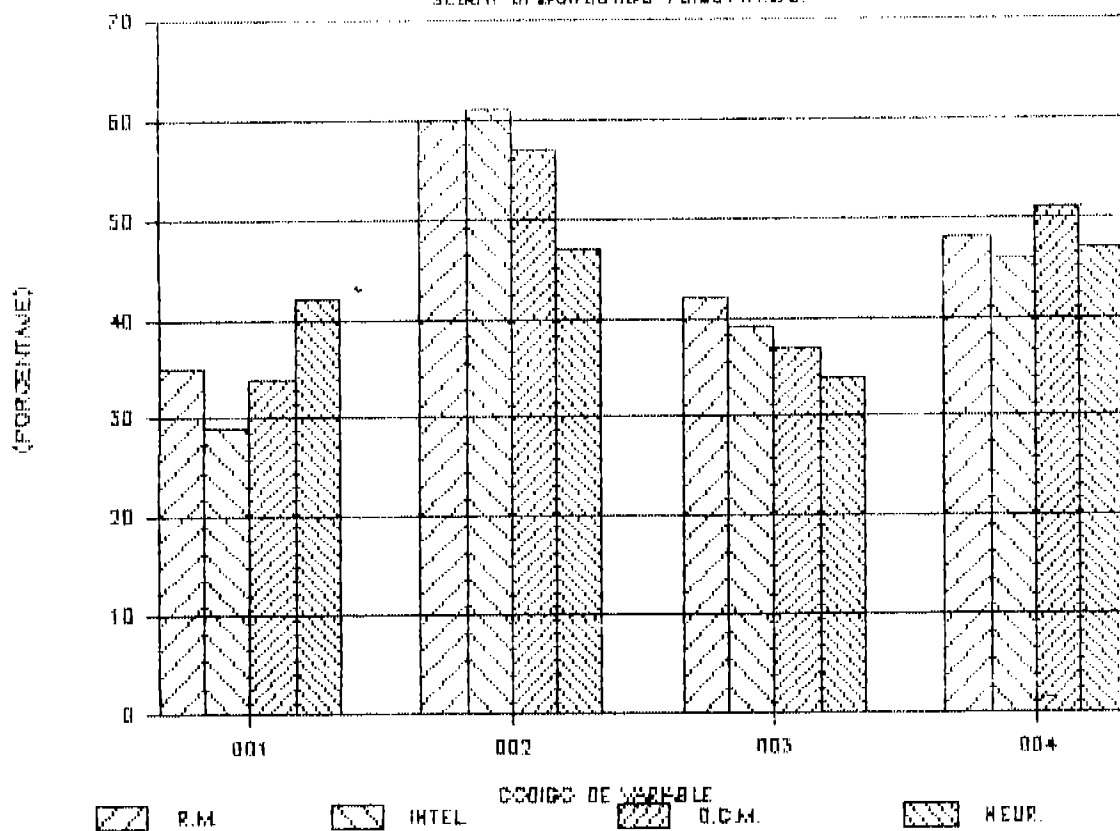
SEGUN DIAGNOSTICO PSIQUIATRICO



- 001 VAGANCIA
- 002 ABANDONO DE HOGAR
- 003 HURTO
- 004 AGRESION
- 005 DROGADICCION
- 006 ALCOHOLISMO
- 007 PROSTITUCION (MUJER)
- 008 VIOLACION A OTRO (HOMBRE)
- 009 HOMICIDIO (HOMBRE)
- 010 TRAFICO DE DROGAS

4N. DIFUNCION EN ITEMS DE PADRE

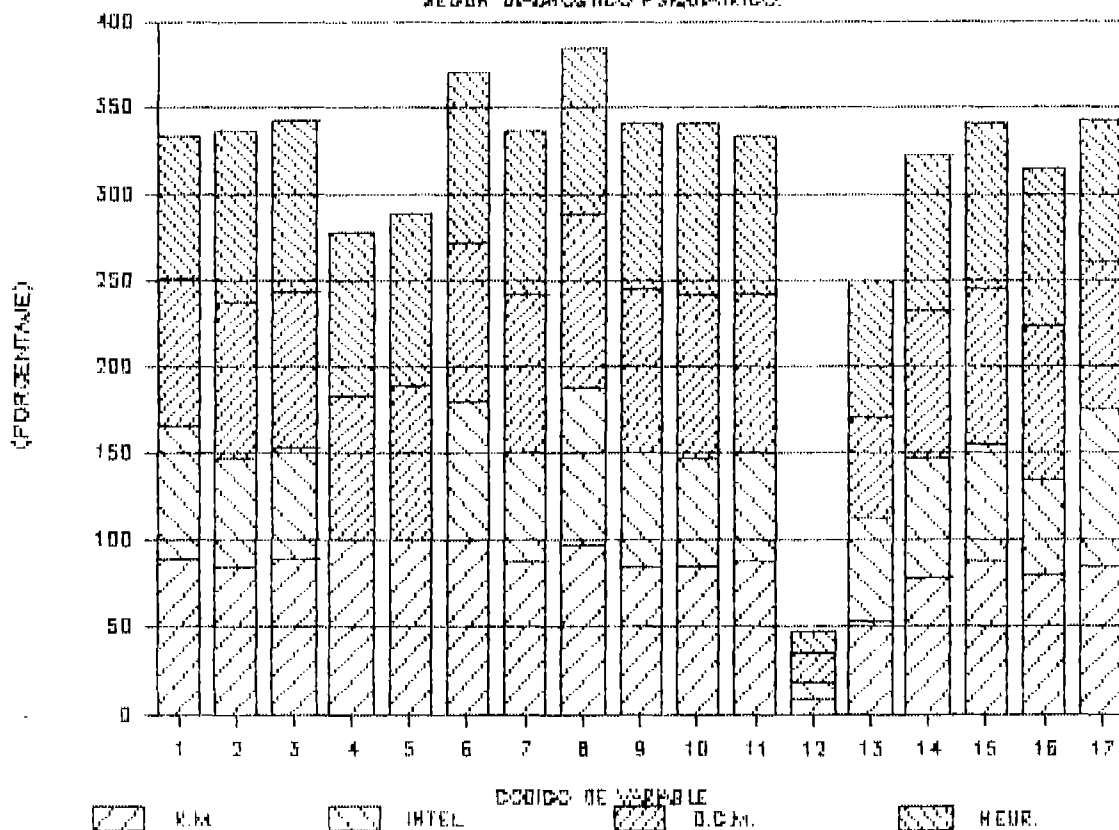
SEGUN DIAGNOSTICO PSICOMETRICO



001 ENFERMEDADES MENTLS.
 002 ANALFABETAS
 003 FALLECIDOS
 004 PADRASTROS

4P. DIAGNOSTICO DE ITEMS DE FAMILIA

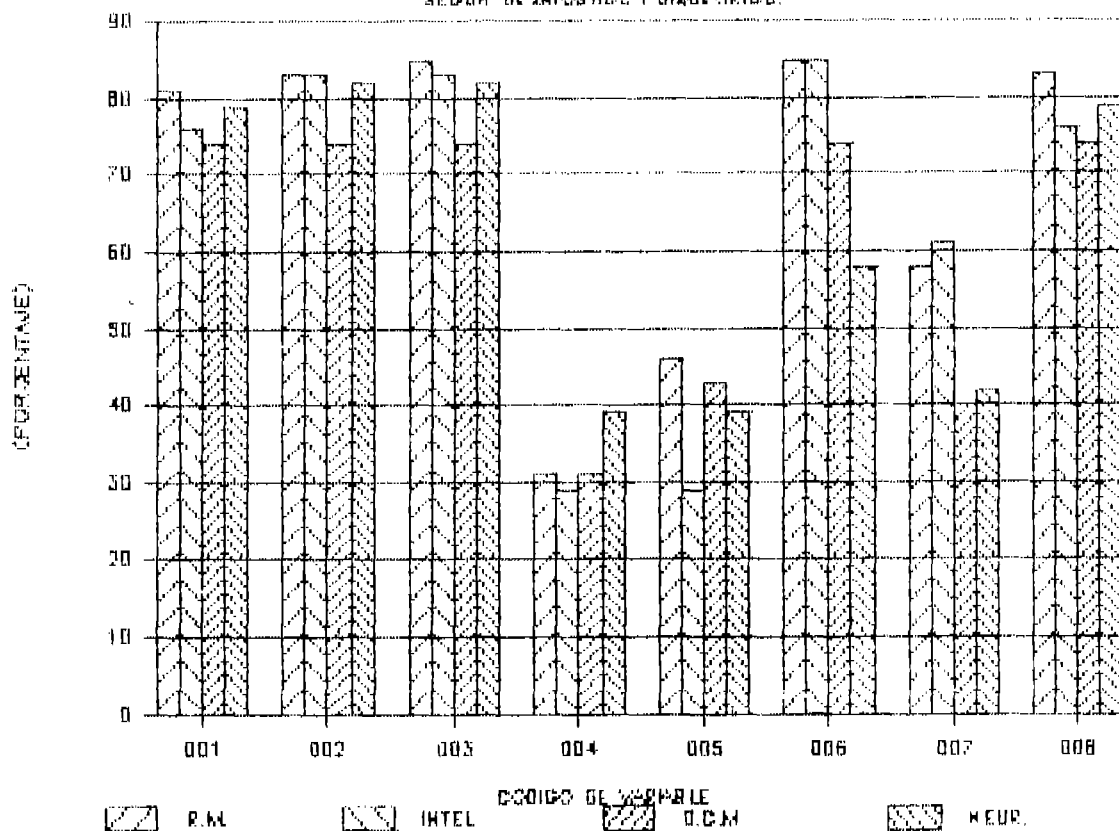
SEGUN DIAGNOSTICO PSIQUIATRICO.



- LEGENDA DE CODIGO DE VARIABLE
- 1 DESINTEGRADA
 - 2 NO ENVOLUCRAMIENTO AFECTIVO POSITIVO
 - 3 NO DISCIPLINA FIRME
 - 4 NO COMUNICACION CLARA Y DIRECTA
 - 5 NO PREDOMINIO DE REGLAS EXPLICITAS
 - 6 NO IDENTIFICACION CLARA DE LOS PROBLEMAS
 - 7 ROLES INADECUADOS
 - 8 NO DIVERSION EN GRUPO FAMILIAR
 - 9 NO SATISFACCION DE ESTAR EN EL HOGAR
 - 10 CON ALTERACION DE ATMOSFERA FAMILIAR
 - 11 SIN AYUDA NI COOPERACION MUTUA
 - 12 HERMANOS CON CONDUCTA IRREGULAR
 - 13 ALTERACION DE JERARQUIA
 - 14 ALTERACION DE CENTRALIDAD
 - 15 ALTERACION DE LIMITES
 - 16 ALTERACION DE ALIANZAS
 - 17 ALTERACION DE GEOGRAFIA

40. DISFUNCION ITEMS DE FAM. COMUNIDAD

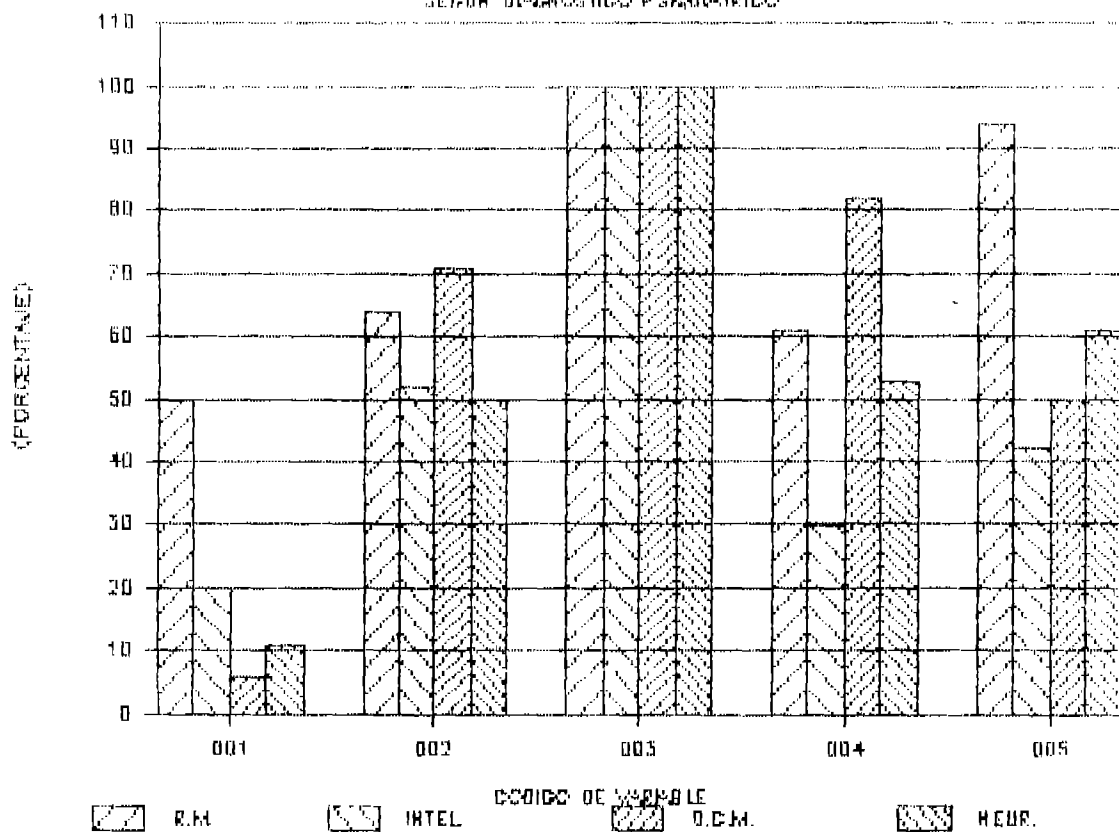
SEGUN DIAGNOSTICO PSIQUIATRICO.



- 001 PERDIDA CONTACTO CON FAMILIA EXTENSA
- 002 RELACIONES SOCIALES FAM.-COM. NO ESTABLES
- 003 COM. CON COSTUMBRES Y VALORES NO TRADICIONALES
- 004 CON ACCESO FACIL A LAS DROGAS
- 005 ALIANZA CON GRUPOS ANTISOCIALES
- 006 SIN EQUILIBRADORES COM. DE LA FUNC. FAMILIAR
- 007 TRABAJO JOVEN FUERA DEL HOGAR
- 008 AUTO MANUTENCION DE SOBREVIVENCIA

4R. DIFUNCION EN ITEMS DE ESCUELA

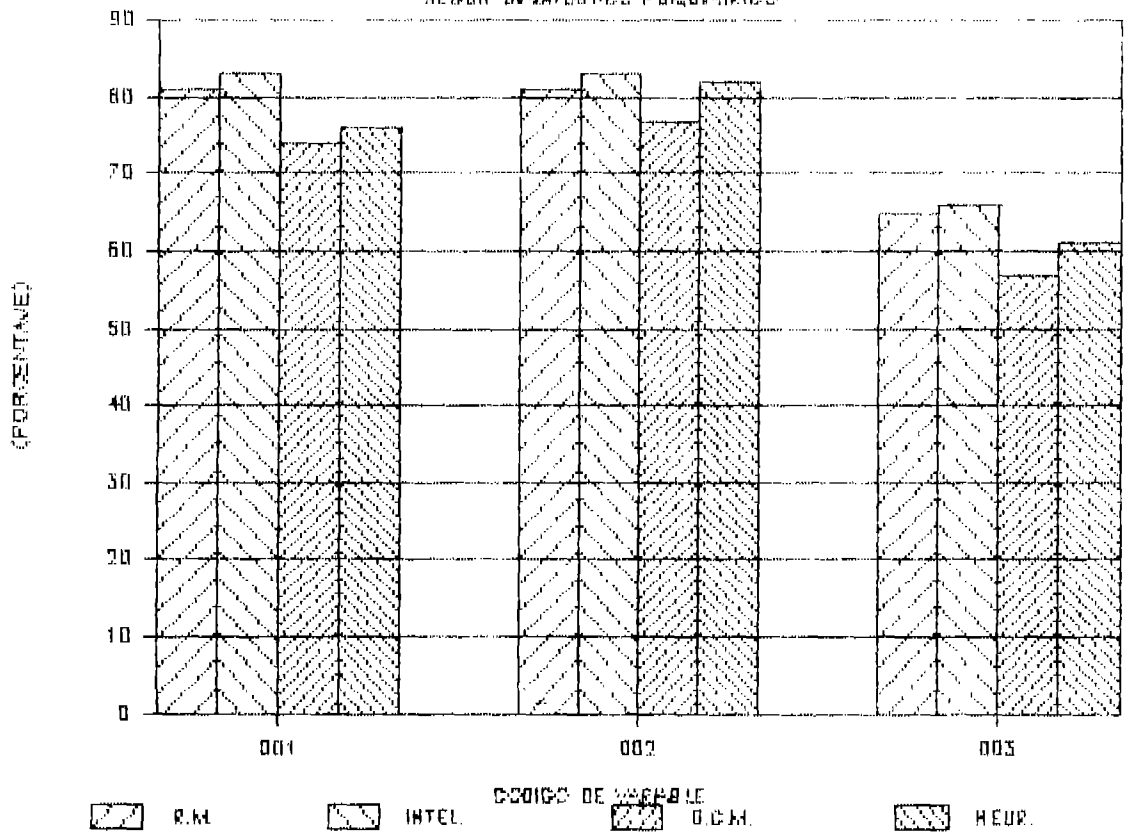
SEGUN DIAGNOSTICO PSICUATRICO



- 001 ANALFABETAS
- 002 ABAJO DEL TERCER GRADO
- 003 INASISTENCIA ACTUAL A LA ESCUELA
- 004 MALA CONDUCTA ESCOLAR
- 005 DESINTERES DE LOS PADRES POR LA ESCUELA

4S DIFUNCIÓN EN ÍTEMS DE ECONOMÍA

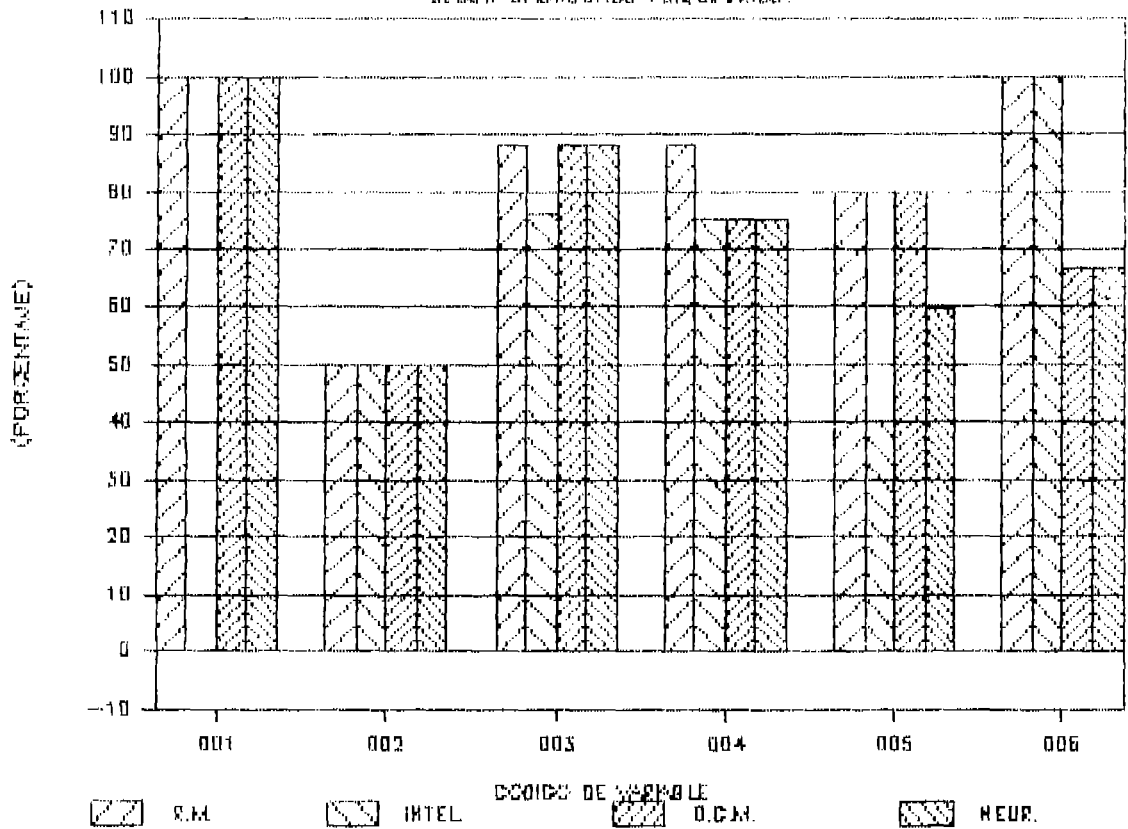
SEGUR. DIAGNÓSTICOS PSICUÍATRICO



- 001 INGRESOS ABAJO DE \$150.00 (MES)
- 002 VIVIENDA INADECUADA
- 003 MAS DE SEIS MIEMBROS

50. MEDIANA DE DISFUNCIONALIDAD

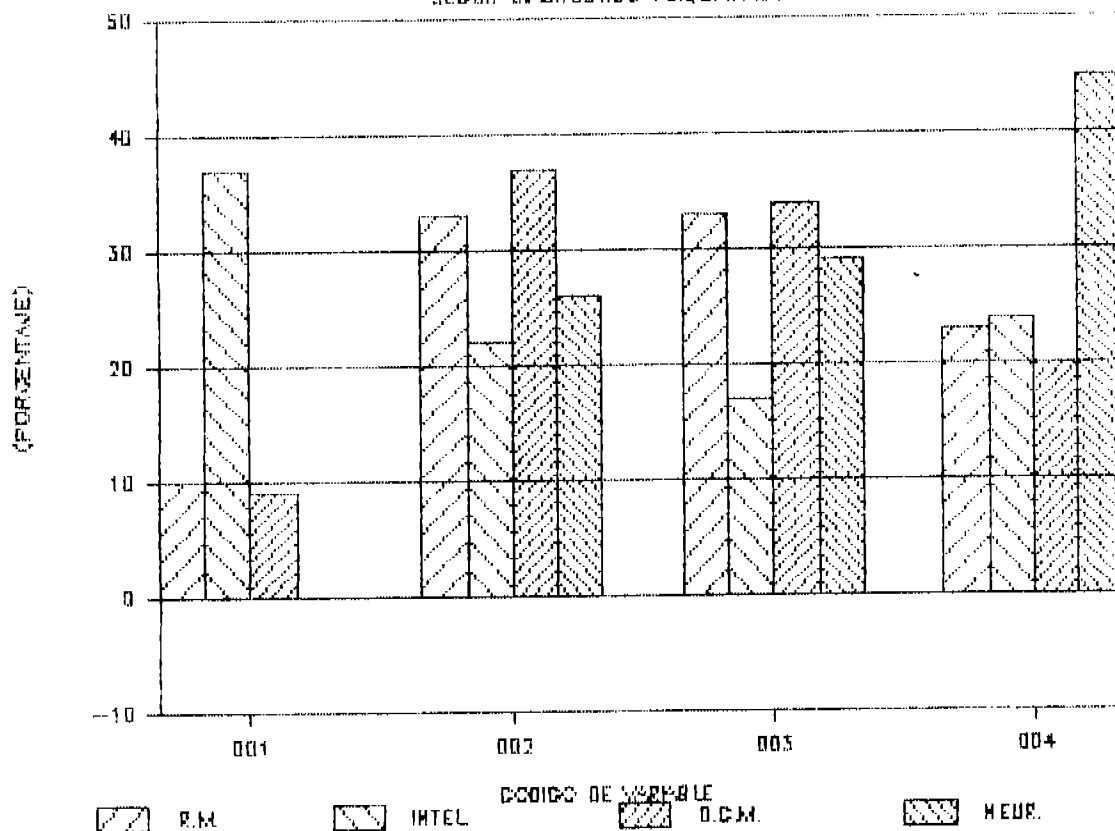
SEGUN DIAGNOSTICO PSQUIATRICO.



- 001 INDIVIDUOS
- 002 PADRES
- 003 FAMILIA
- 004 FAMILIA-COMUNIDAD
- 005 ESCUELA
- 006 ECONOMIA

66. MODOS DISCIPLINARIOS

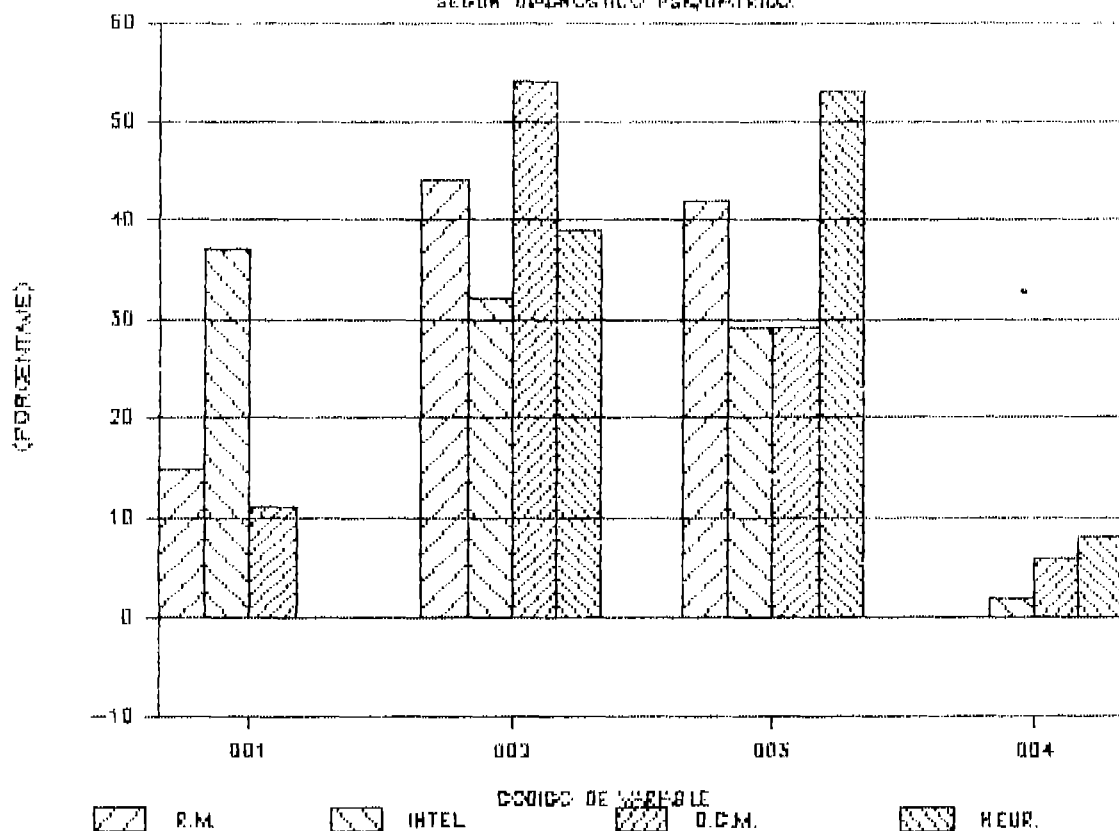
SEGUN DIAGNOSTICO PSICUATRICO



- 001 DISCIPLINA FIRME
- 002 DISCIPLINA RIGIDA
- 003 DISCIPLINA DEJAR HACER
- 004 DISCIPLINA CAOTICA

6H. MODOS AFECTIVOS

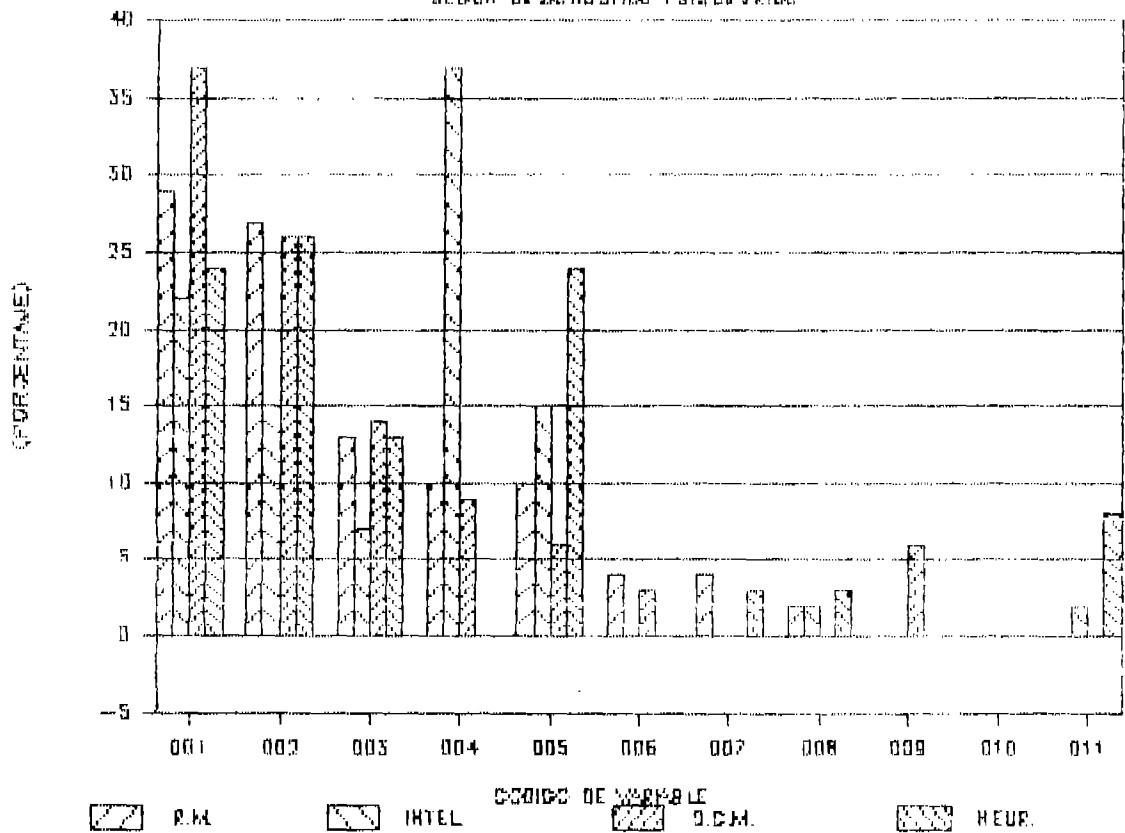
SEGUN DIAGNOSTICO PSIQUIATRICO



- 001 AFECTO POSITIVO
- 002 AFECTO NEGATIVO
- 003 AFECTO INDIFERENTE
- 004 AFECTO SOBRE PROTECTOR

61. MODOS DE DISCIPLINA Y AFECTO

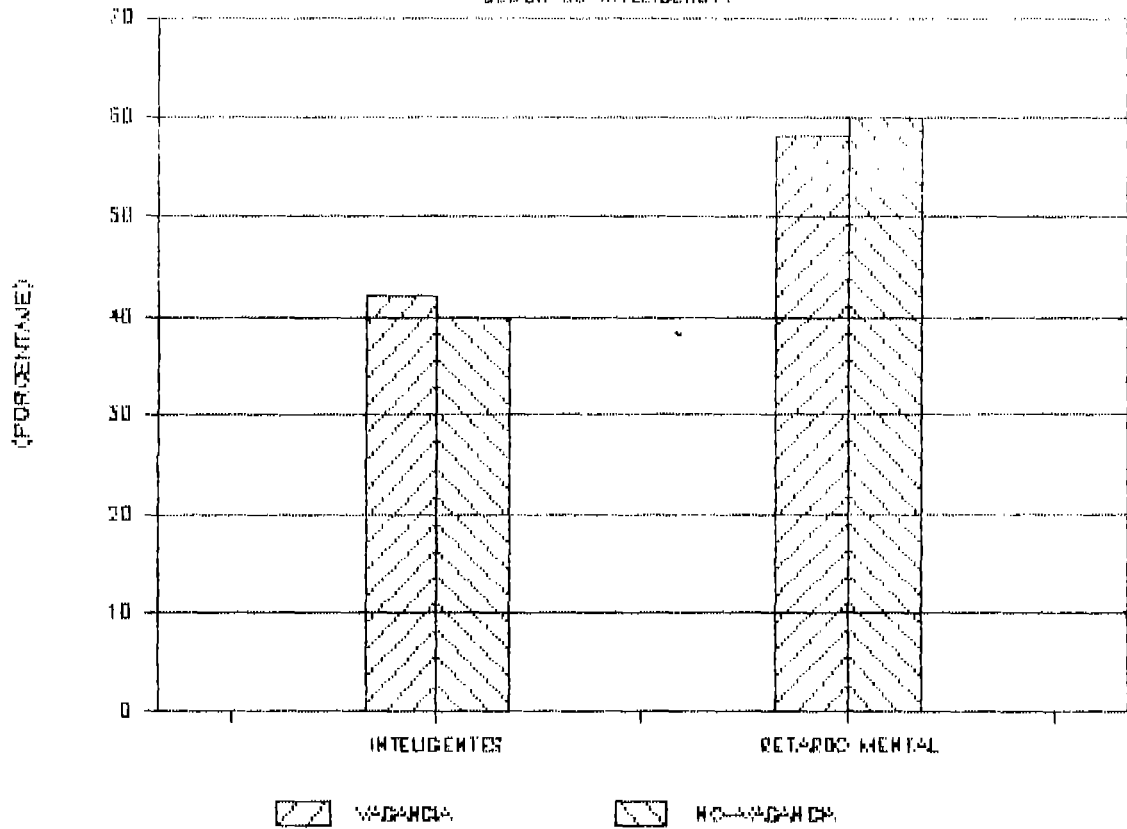
SEGUN DIAGNOSTICO PSICOMATRICO



- 001 RIGIDO-NEGATIVO
- 002 DEJAR HACER-INDIFERENTE
- 003 CAOTICO-NEGATIVO
- 004 FIRME-POSITIVO
- 005 CAOTICO-INDIFERENTE
- 006 DEJAR HACER-POSITIVO
- 007 RIGIDO-INDIFERENTE
- 008 DEJAR HACER-NEGATIVO
- 009 DEJAR HACER-SOBRE PROTECTOR
- 010 FIRME-NEGATIVO
- 011 CAOTICO-SOBRE PROTECTOR

7 - 10(A). POBLACION CON Y SIN VAGANCIA

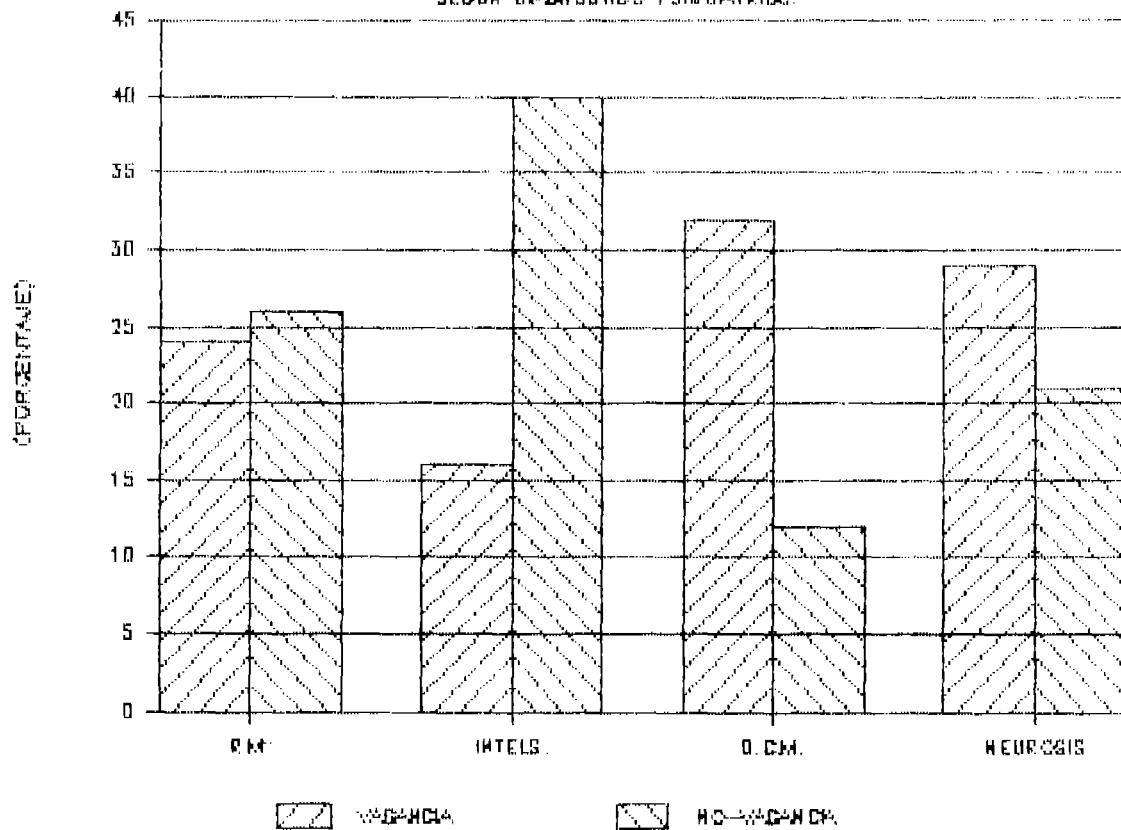
SEGUN SU INTELIGENCIA



001 INTELIGENTES
002 RETARDO MENTAL

7-10(B). POBLACION CON Y SIN VAGANCIA

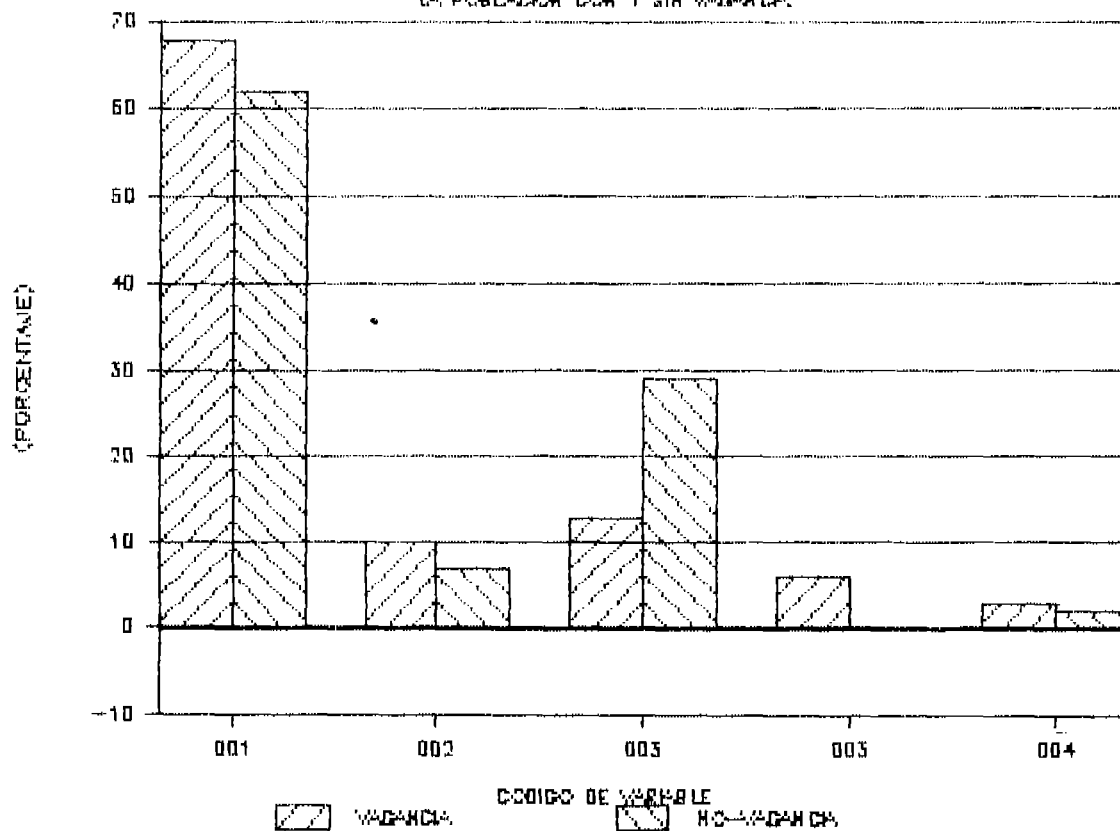
SEGUN DIAGNOSTICO PSICUATRICO



001 R.M.
 002 INTELS.
 003 D.C.M.
 004 NEUROSIS

7-10(C). PERSONAS CON QUIEN HA CONVIVIDO

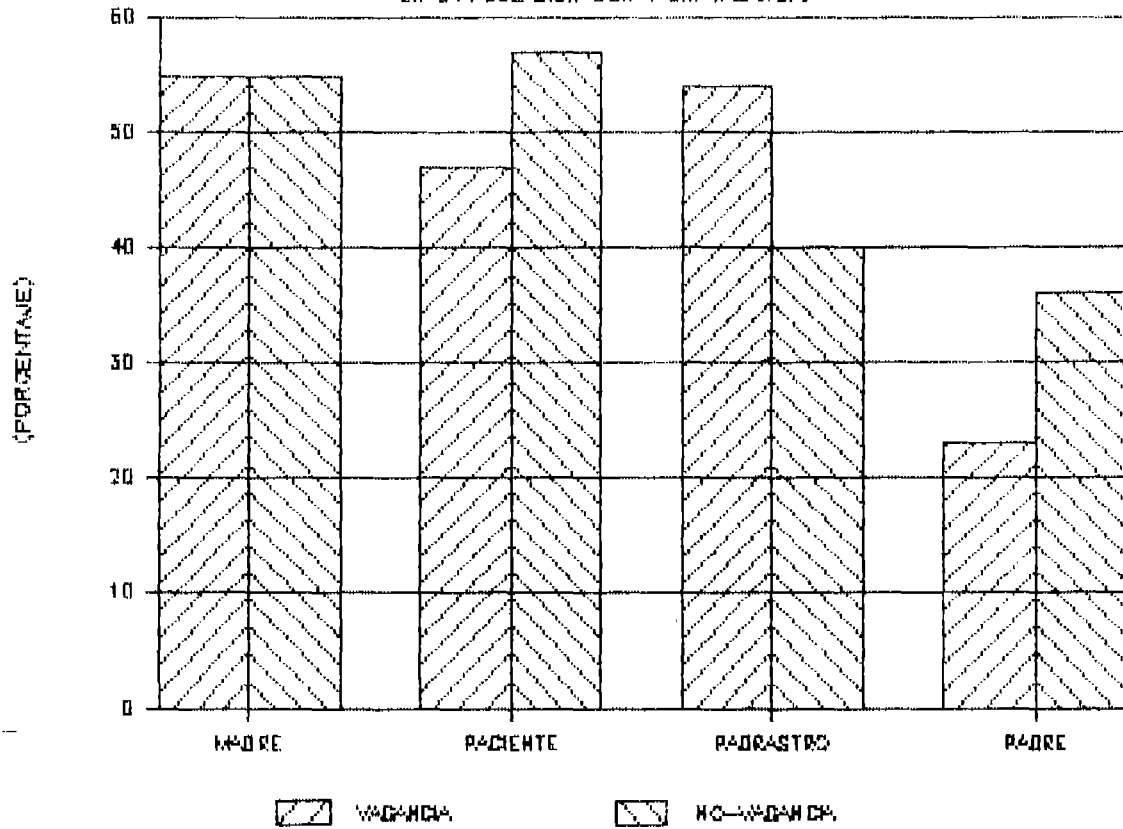
LA POBLACION CON Y SIN VAGANCIA.



- 001 CONVIVEN CON MADRE
- 002 CONVIVEN CON PADRE
- 003 CONVIVEN CON AMBOS
- 003 CONVIVEN CON PARIENTES
- 004 CONVIVEN CON PARTICULARES

7-10(D). PERSONAS QUE TRABAJARON

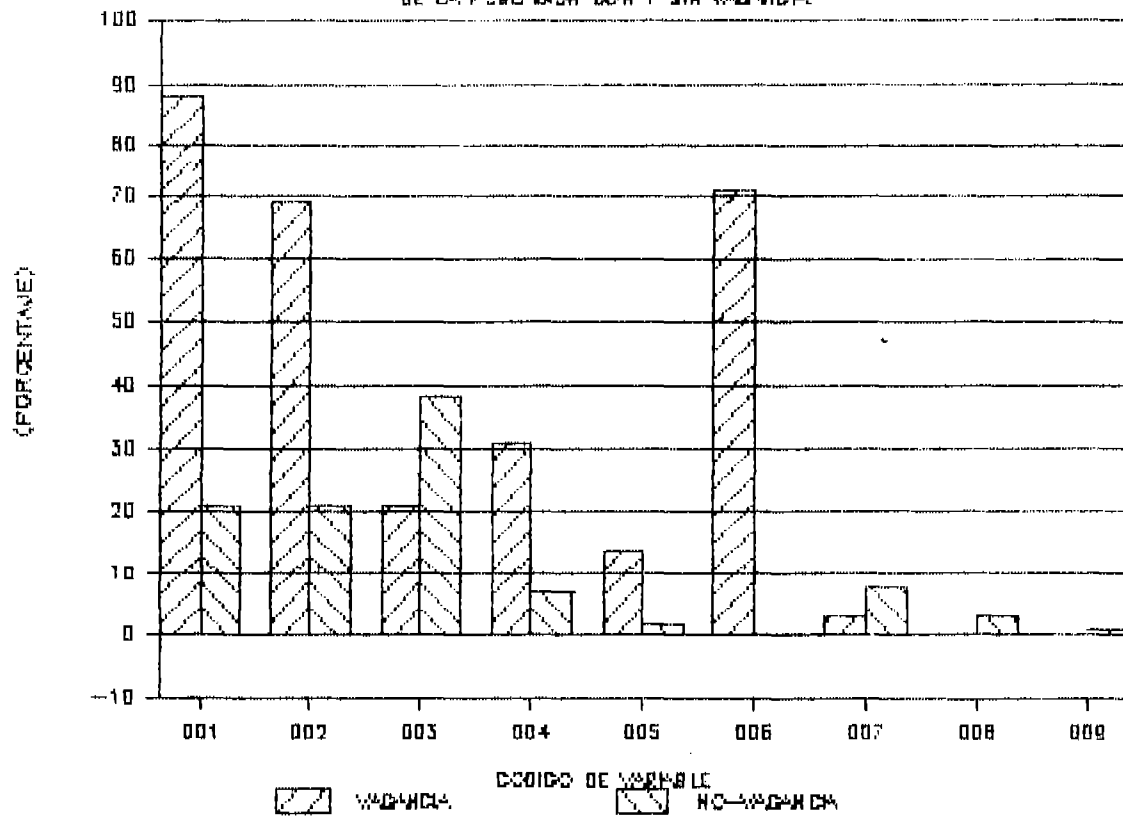
EN LA POBLACION CON Y SIN VAGANCIA



001 MADRE
 002 PACIENTE
 003 PADRASTRO
 004 PADRE

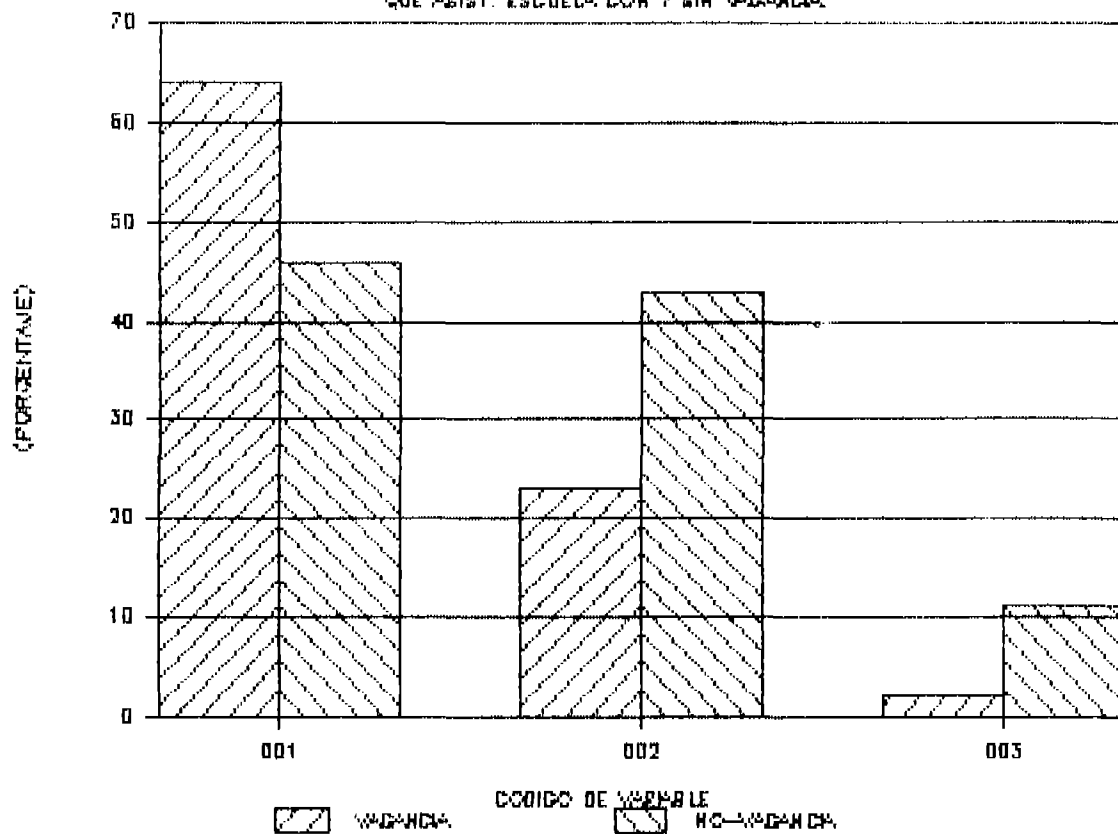
7-10(E).DIAGNOSTICO DELICUENCIAL

DE LA POBLACION CON Y SIN VAGANCIA



- 001 ABANDONO DE HOGAR
- 002 HURTO
- 003 AGRESION
- 004 DROGADICCION
- 005 ALCOHOLISMO
- 006 PROSTITUCION
- 007 VIOLACION A OTRO
- 008 HOMICIDIO
- 009 TRAFICO DE DROGA

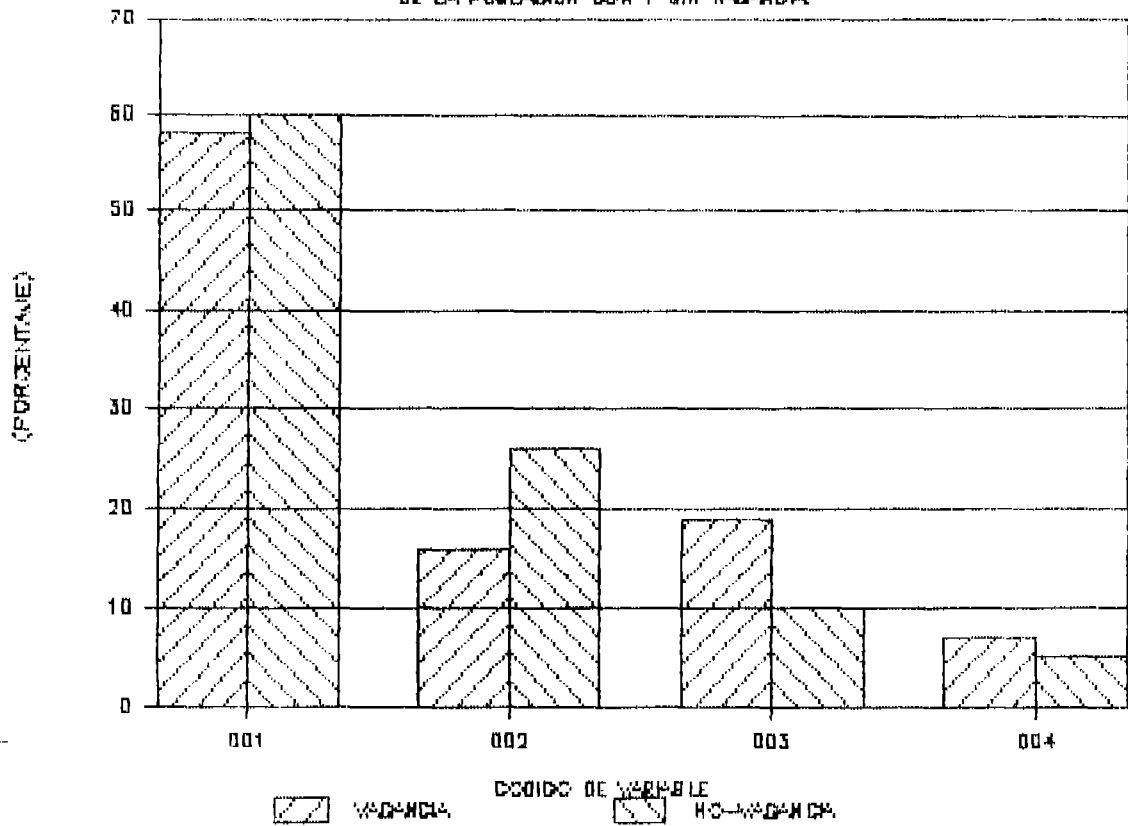
7-10(F).GRADO DE ESCOLARIDAD DE LOS
QUE ASIST. ESCUELA CON Y SIN VAGANCIA.



001 HASTA TERCER GRADO
002 HASTA SEXTO GRADO
003 CICLO COMUN

7-10(G). NIVEL INTELECTUAL

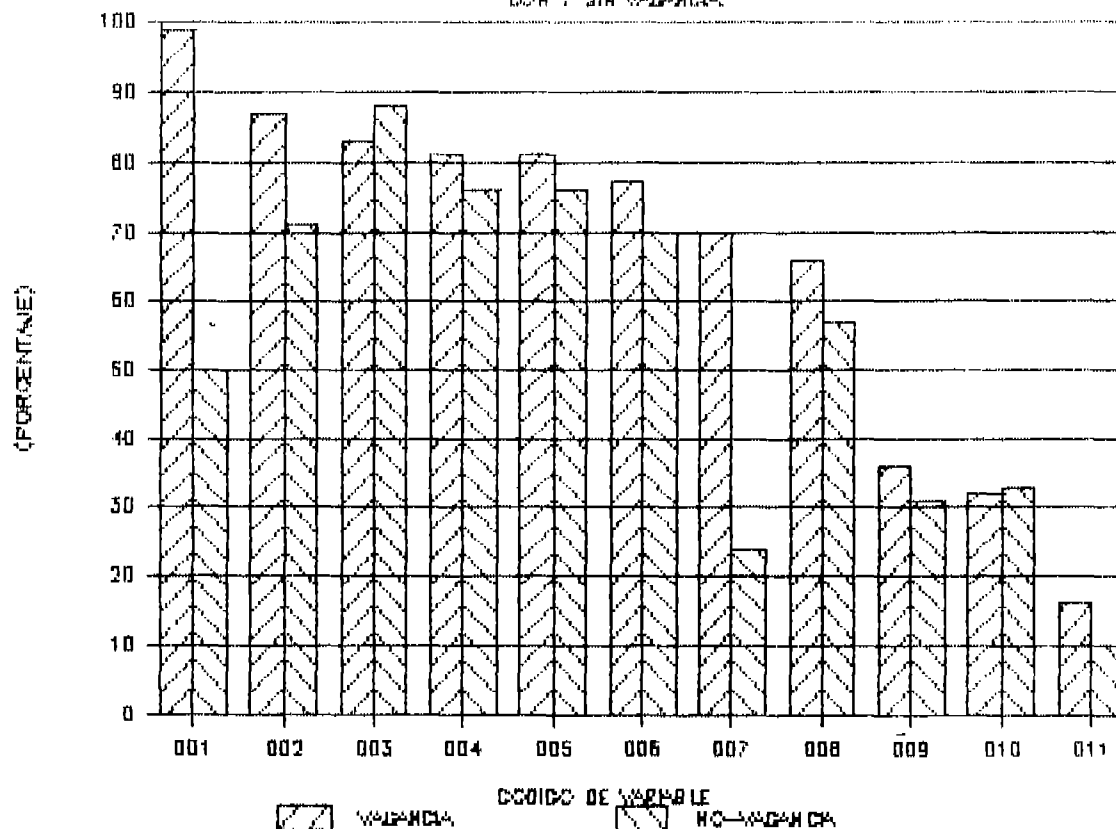
DE LA POBLACION DCH Y SIN MAGANCA



- 001 INTELIGENCIA NORMAL
- 002 BAJO DE LO NORMAL
- 003 LIMITROFE
- 004 DEFICIENTE MENTAL

7-10(H).CARACTERISTICAS DE LA POBLACION

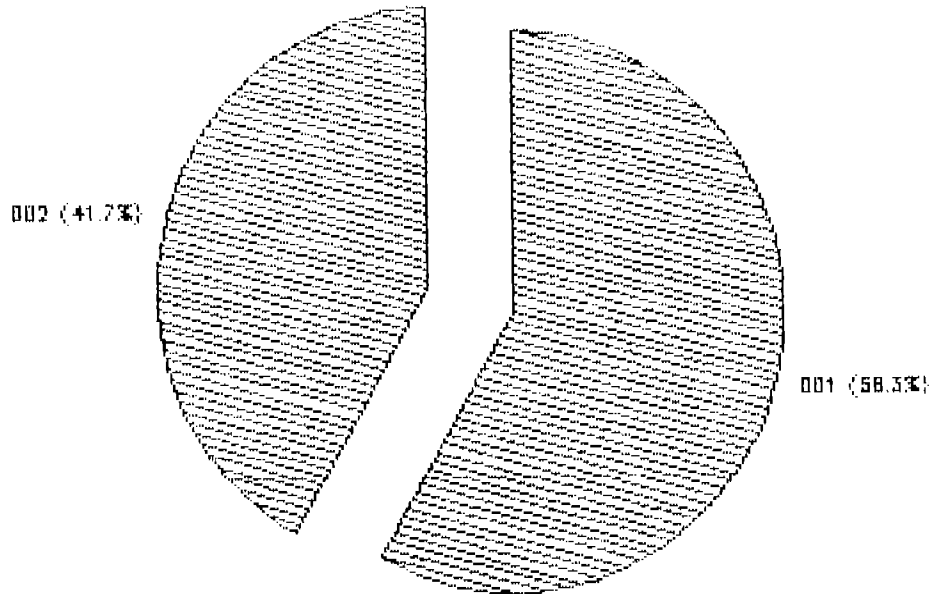
CON Y SIN VARIANCA



- 001 DISFUNCIONALES
- 002 DESINTEGRADOS
- 003 ASISTIERON A LA ESCUELA
- 004 VIVIENDA INADECUADA
- 005 MALOS INGRASOS
- 006 REPROBADOS
- 007 MALA CONDUCTA ESCOLAR
- 008 HIJOS MAYORES
- 009 PADRE O MADRE FALLECIDOS
- 010 ALCOHOLISMO PADRE
- 011 HERMANO CONDUCTA IRREGULAR

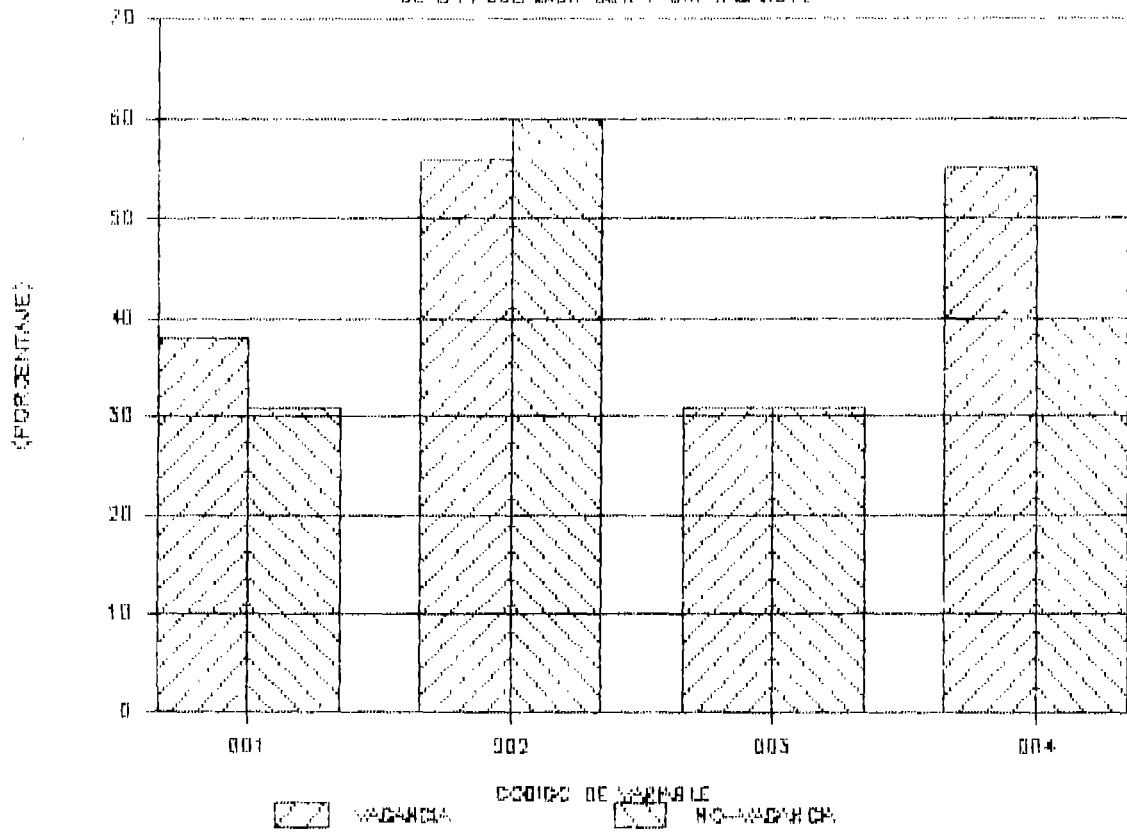
8-11(A) DISFUNCION EN ITEMS

DE INDIVIDUOS CON Y SIN VAGANCIA.



001 VAGANCIA
002 NO-VAGANCIA

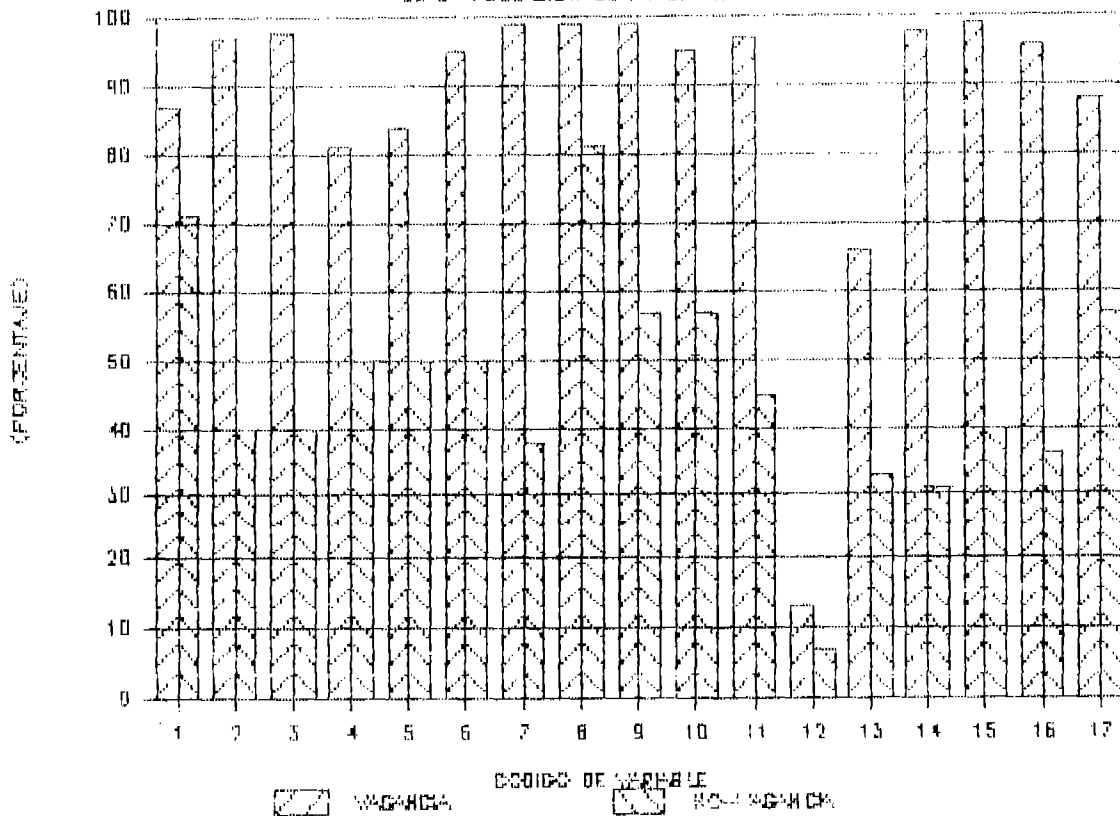
8-11(B) DISFUNCION EN ITEMS DE PADRES DE LA POBLACION CON Y SIN VAGANCIA



- 001 ENFERMEDADES MENTALES
- 002 ANALFABETAS
- 003 FALLECIDOS
- 004 PADRASTROS

8-11(C) DISFUNCION EN ITEMS DE FAMILIA

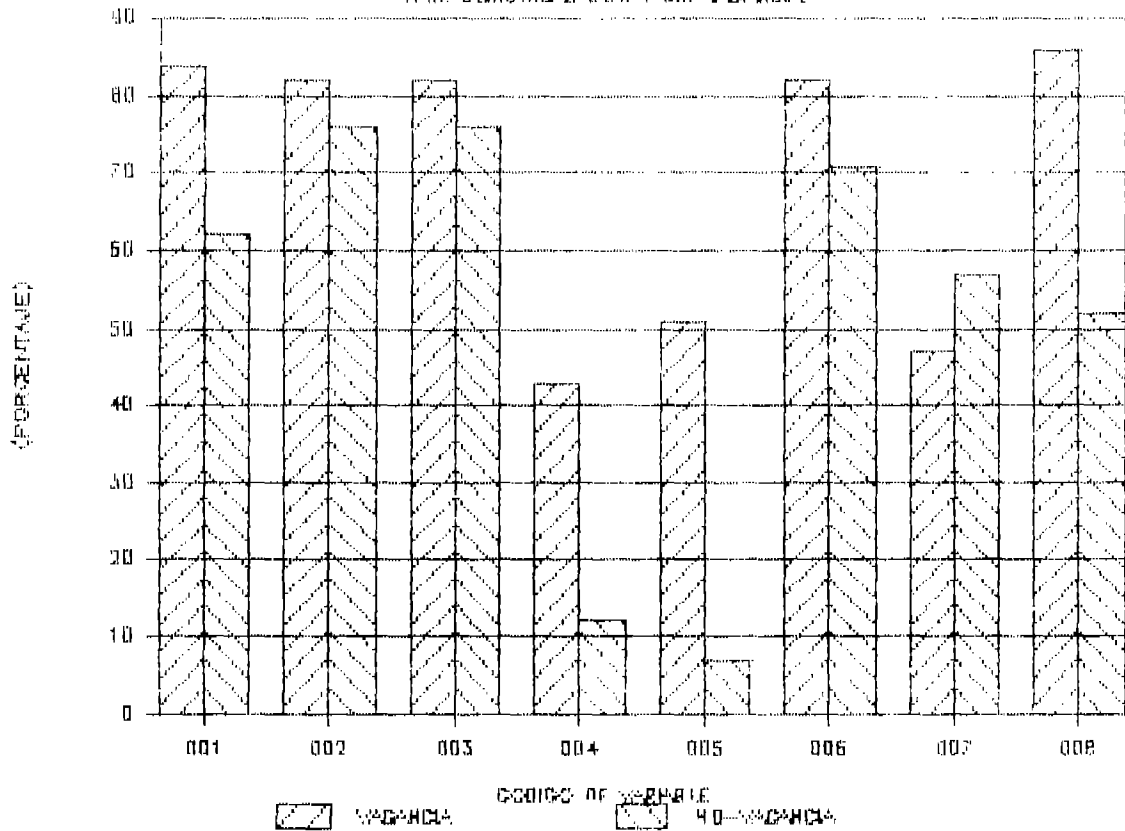
DE LA POBLACION CON Y SIN VAGANCIA



- 1 DESINTEGRADA
- 2 NO INVOLUCRAMIENTO AFECTIVO POSITIVO
- 3 NO DISCIPLINA FIRME
- 4 NO COMUNICACION CLARA Y DIRECTA
- 5 NO PREDOMINIO DE REGLAS EXPLISITAS
- 6 NO IDENTIFICACION CLARA DEL PROBLEMA
- 7 ROLES INADECUADOS
- 8 NO DIVERSION EN GRUPO FAMILIAR
- 9 NO SATISFACCION DE ESTAR EN EL HOGAR
- 10 CON ALTERACION DE ATMOSFERA FAMILIAR
- 11 SIN AYUDA NI COOPORACION MUTUA
- 12 HERMANOS CON CONDUCTA IRREGULAR
- 13 ALTERACION DE JERARQUIA
- 14 ALTERACION DE CENTRALIDAD
- 15 ALTERACION DE LIMITE
- 16 ALTERACION DE ALIANZAS
- 17 ALTERACION DE GEOGRAFIA

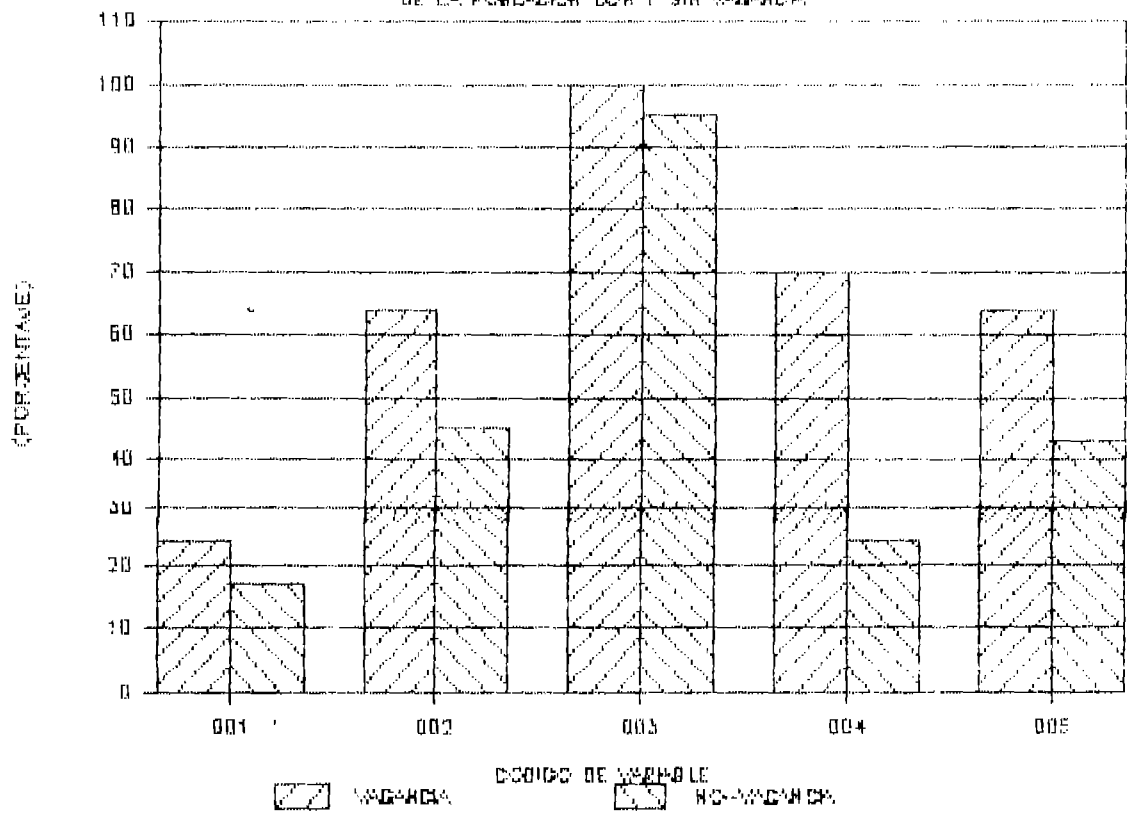
8-11(D) DIFUNCION EN ITEMS DE

FAM. COMUNITARIA CON Y SIN VAGANCIA



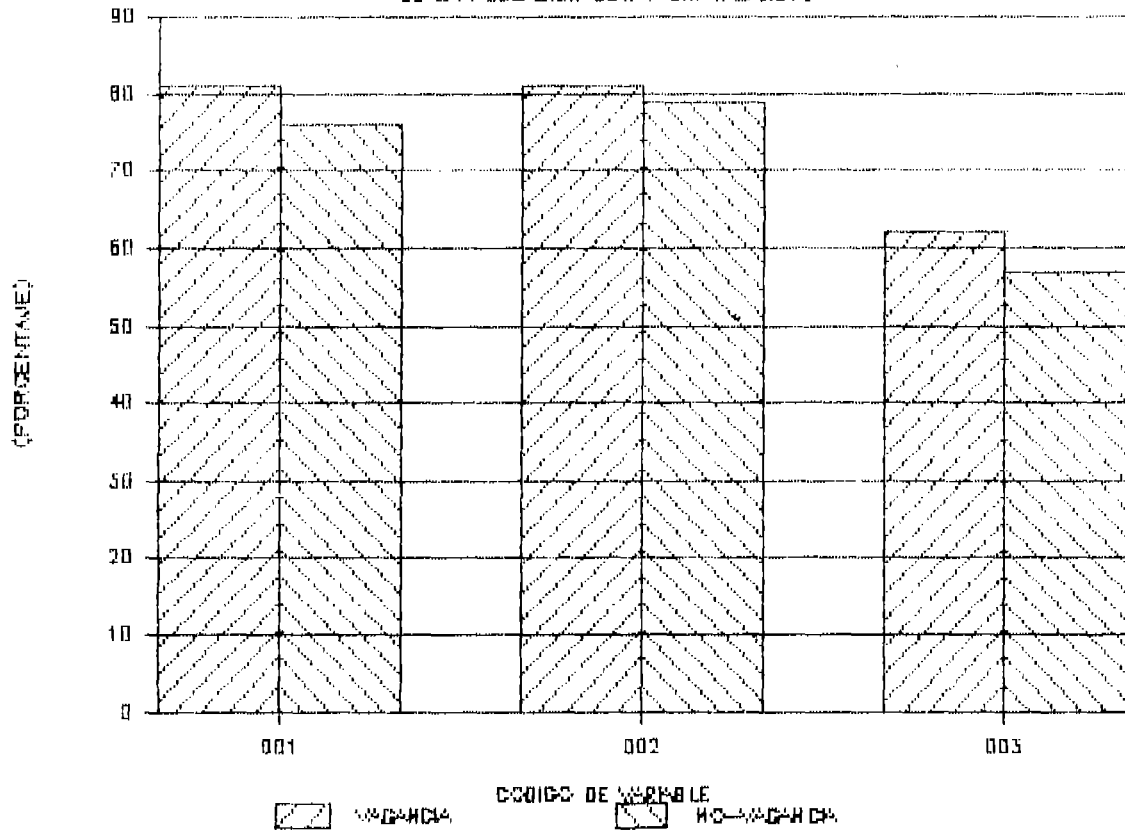
- 001 PERDIDA DE CONTACTO CON FAMILIA EXTENSA
- 002 RELACIONES SOCIALES FAM-COM. NO ESTABLES
- 003 COM. CON COSTUMBRES Y VALORES NO TRADICIONALES
- 004 CON ACCESO FACIL A DROGAS
- 005 ALIANZA CON GRUPOS ANTISOCIALES
- 006 SIN EQUILIBRADOR COM. DE LA FUNC. FAMILIAR
- 007 TRABAJO FUERA DEL HOGAR
- 008 AUTOMANTENCION DE SOBREVIVENCIA

8-11(E). DISFUNCION DE ITEMS DE ESCUELA
DE LA POBLACION CON Y SIN VIGANCIA



- 001 ANALFABETAS
- 002 ABAJO DE TERCER GRADO
- 003 INASISTENCIA ACTUAL A LA ESCUELA
- 004 MALA CONDUCTA ESCOLAR
- 005 DESINTERES DE LOS PADRES A LA ESCUELA

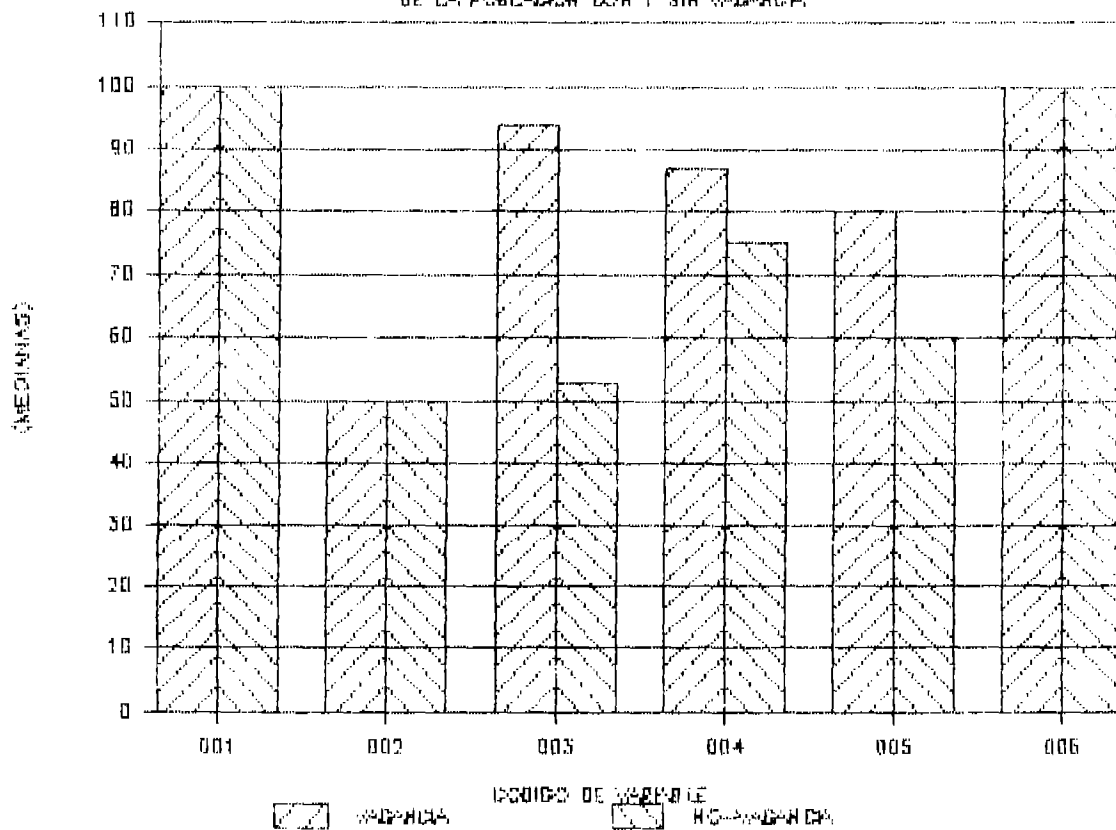
8-11(F). DISFUNCION DE ITEMS DE ECONOMIA
DE LA POBLACION CON Y SIN VAGANCIA



- 001 INGRESOS ABAJO DE \$150.00 (MES)
- 002 VIVIENDA INADECUADA
- 003 MAS DE SEIS MIEMBROS

9-12. MEDIANAS DE LA DISFUNCION

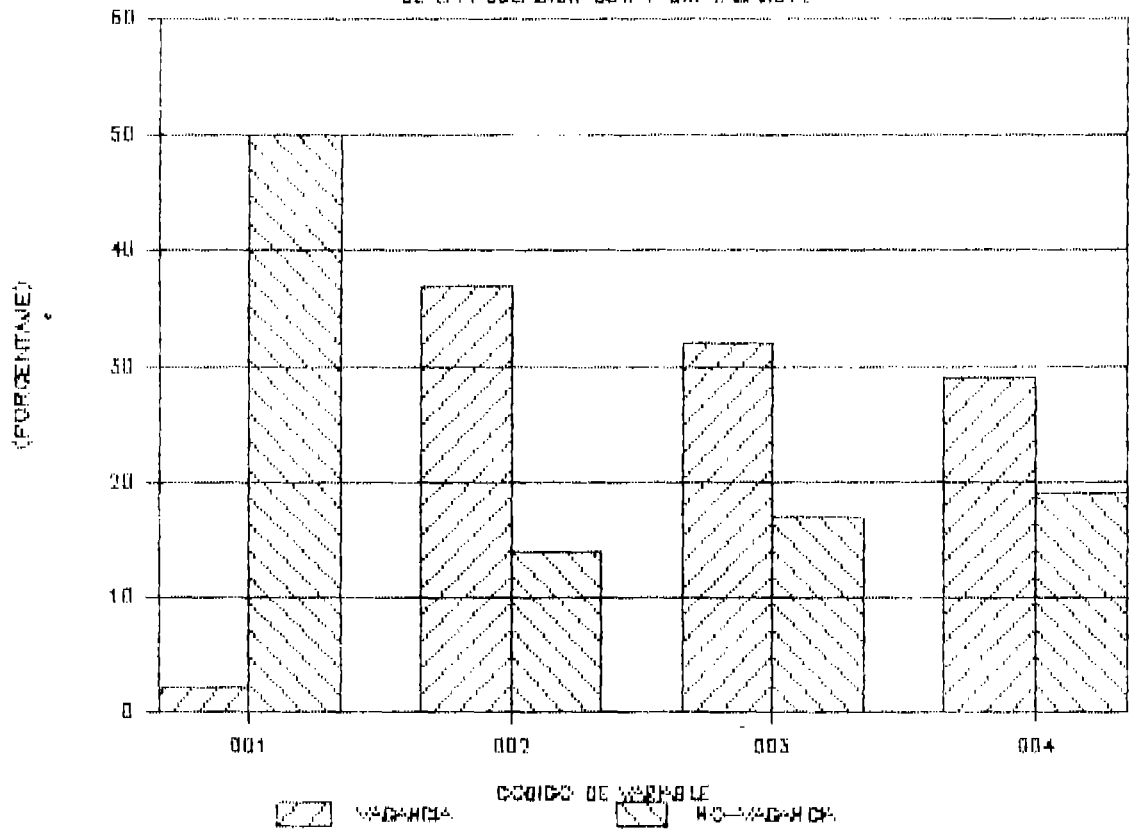
DE LA POBLACION CON Y SIN VIGANCIA.



- 001 INDIVIDUO
- 002 PADRE
- 003 FAMILIA
- 004 FAMILIA-COMUNIDAD
- 005 ESCUELA
- 006 ECONOMIA

52--A. MODOS DISCIPLINARIOS

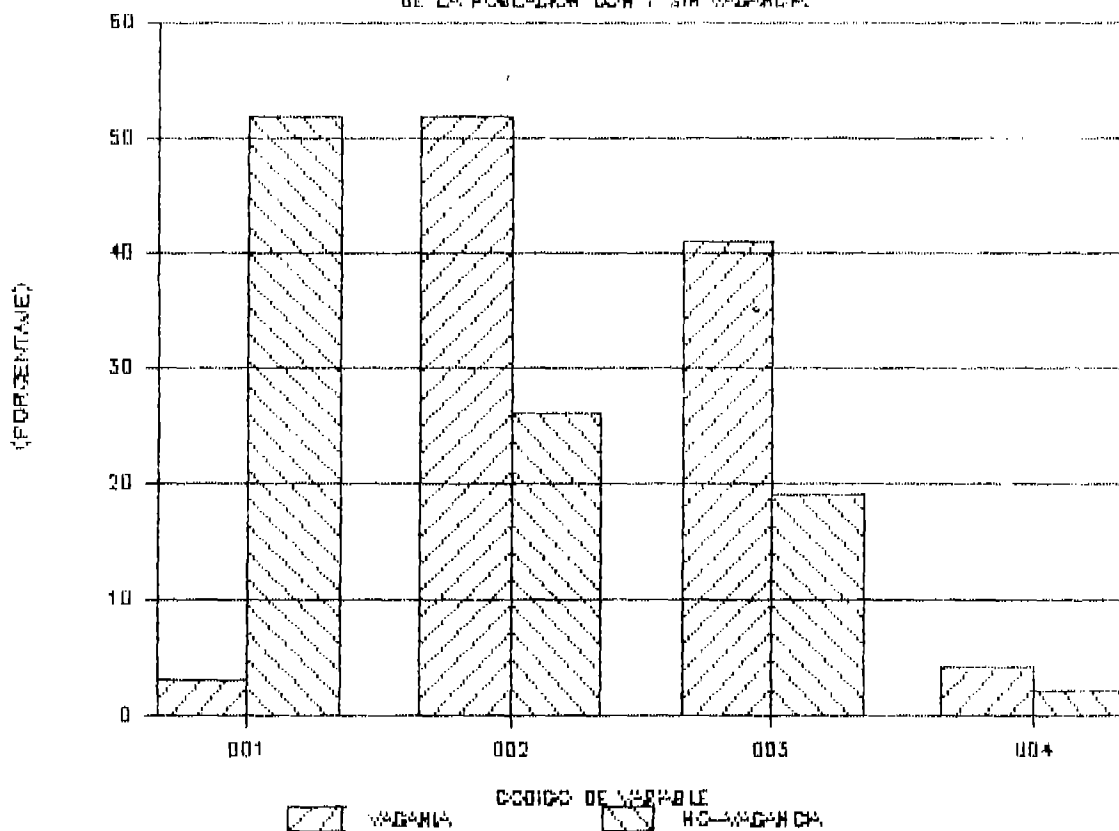
DE LA POBLACION CON Y SIN VAGANCIA.



- 001 FIRME
- 002 RIGIDO
- 003 DEJAR HACER
- 004 CAOTICO

52--B. MODOS AFECTIVOS

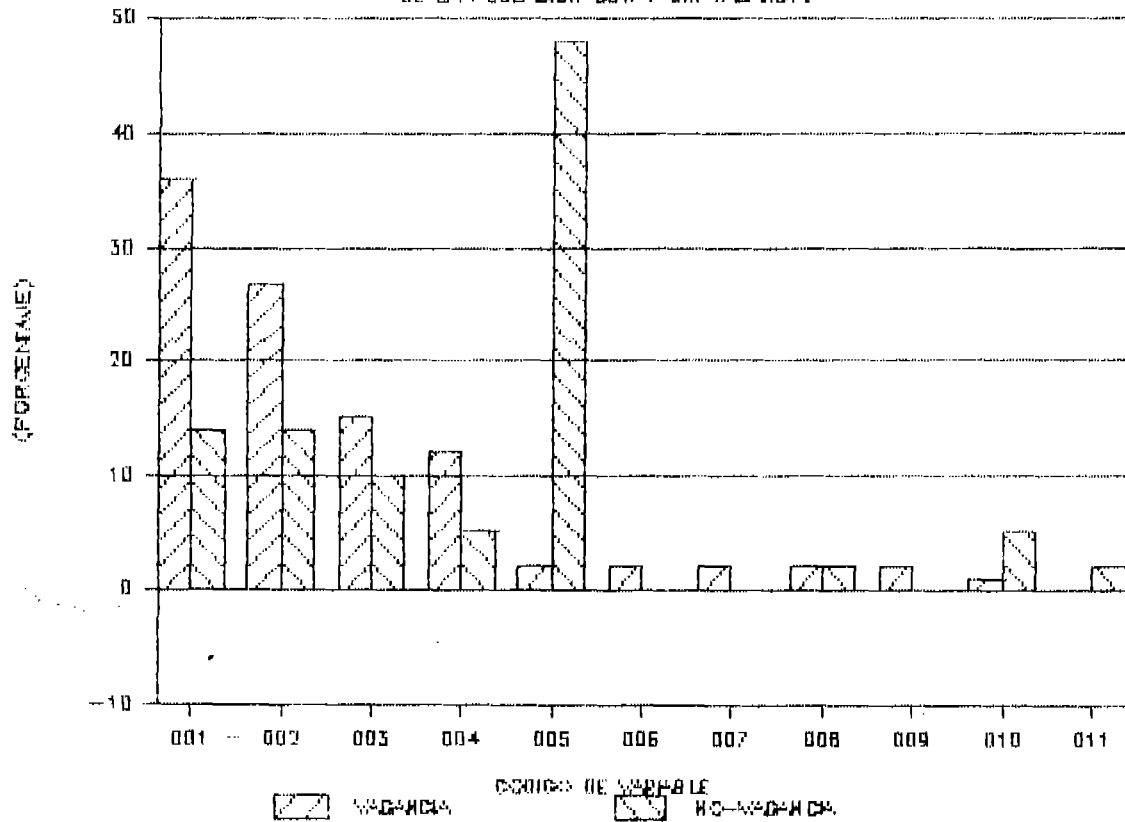
DE LA POBLACION CON Y SIN VAGANCIA.



- 001 POSITIVO
- 002 NEGATIVO
- 003 INDIFERENTE
- 004 SOBREPOTECTOR

52 C. MODOS DE DISCIPLINA Y AFECTO

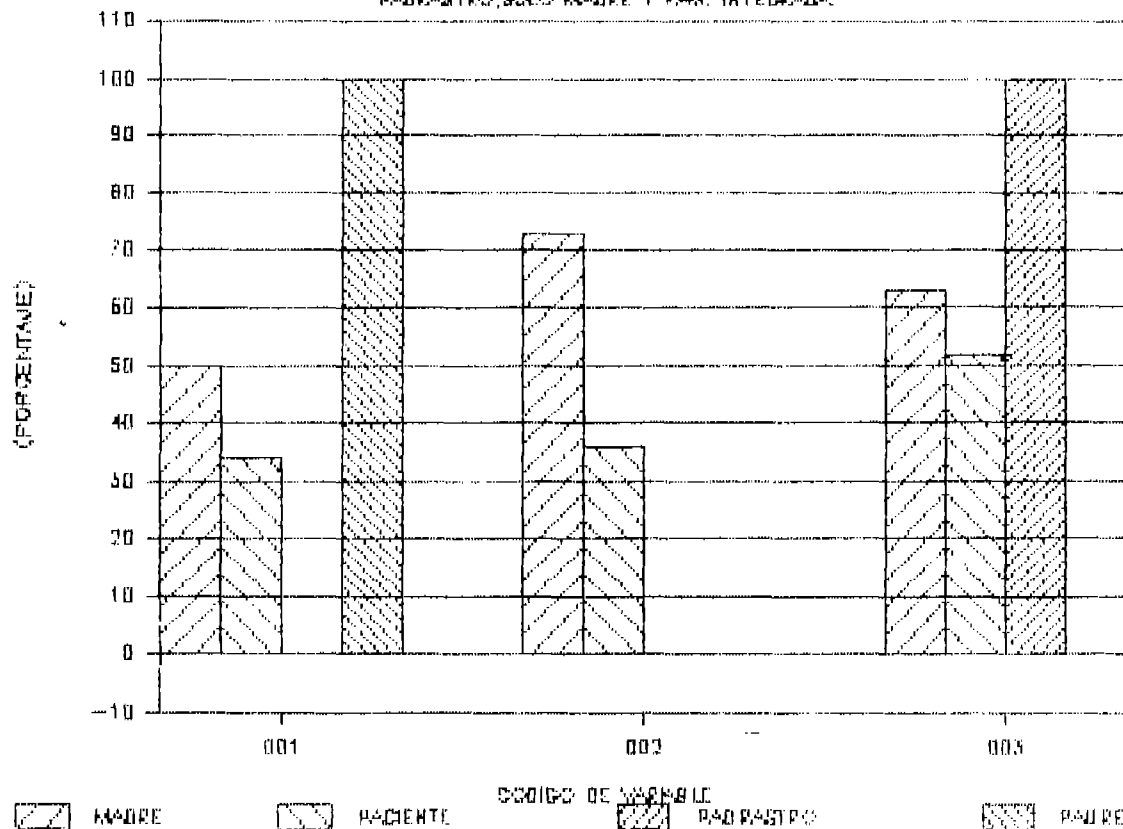
DE LA POBLACION CON Y SIN VAGANCIA.



- 001 RIGIDO-NEGATIVO
- 002 DEJAR HACER-INDIFERENTE
- 003 CAOTICO-NEGATIVO
- 004 CAOTICO-INDIFERENTE
- 005 FIRME-POSITIVO
- 006 RIGIDO-INDIFERENTE
- 007 DEJAR HACER-NEGATIVO
- 008 CAOTICO-SOBREPROTECTOR
- 009 DEJAR HACER-SOBREPROTECTOR
- 010 DEJAR HACER-POSITIVO
- 011 FIRME-NEGATIVO

37-40-43(A). PERSONAS TRABAJAN FAM. CON

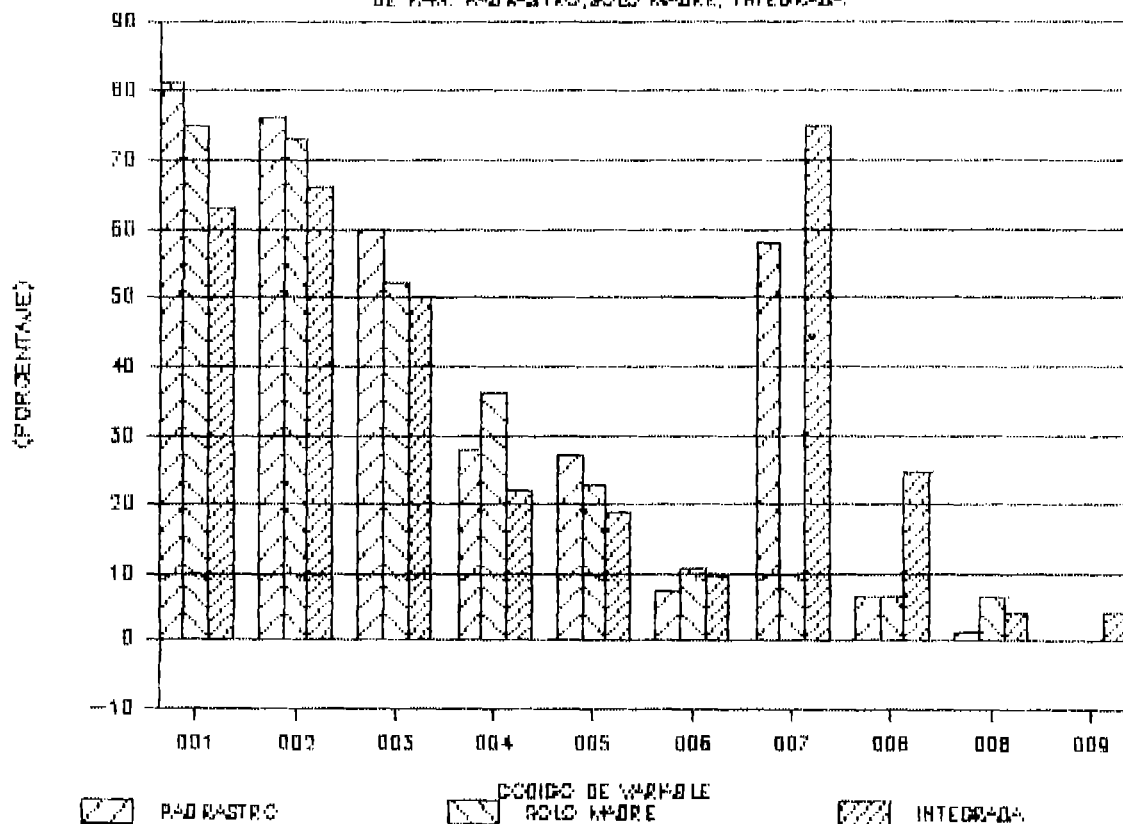
PADRASTRO, SOLO MADRE Y FAM. INTEGRADA.



001 INTEGRADA
 002 SOLO MADRE
 003 PADRASTRO

37-40-43(B) DIAGNOSTICO DELINCUENCIAL

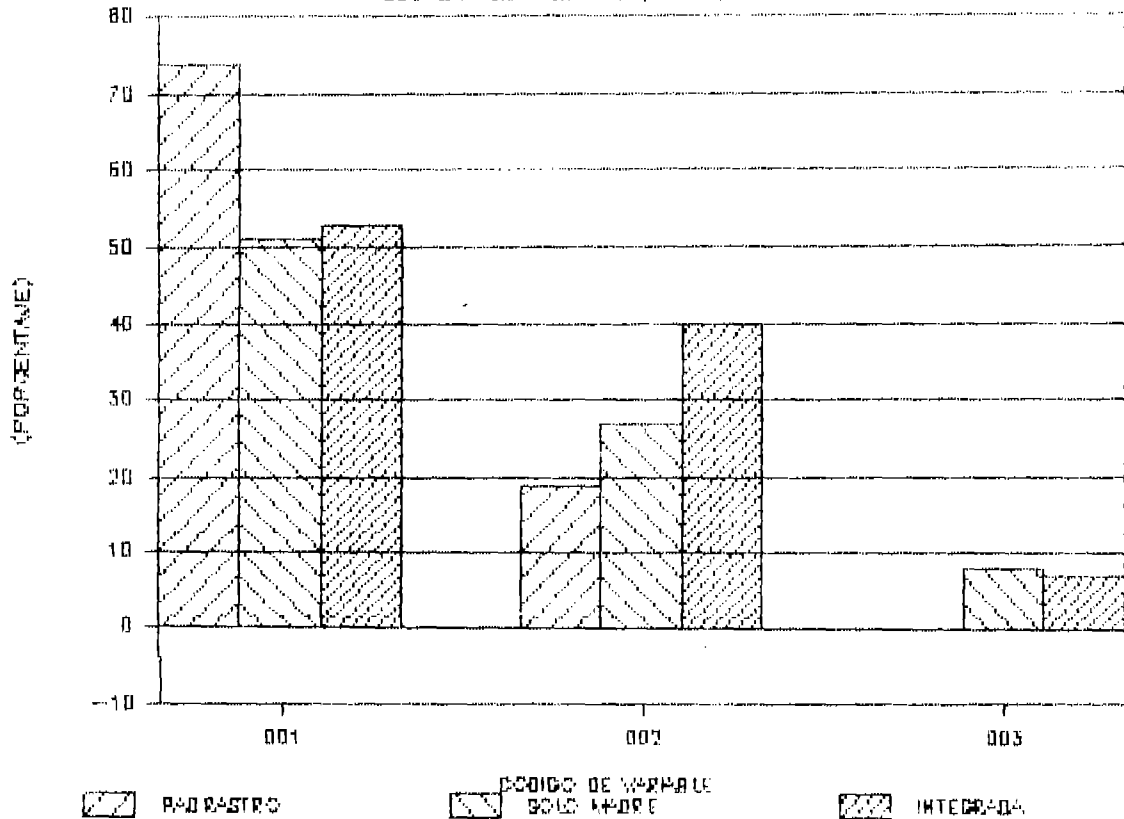
DE FAM. PADRASTRO, SOLO MADRE, INTEGRADA



- 001 VAGANCIA
- 002 ABANDONO DE HOGAR
- 003 HURTO
- 004 AGRASION
- 005 DROGADICCION
- 006 ALCOHOLISMO
- 007 PROSTITUCION
- 008 VIOLACION A OTRO
- 008 HOMICIDIO
- 009 TRAFICO DE DROGAS

3.7-40-43(C) GRADO ESCOLARIDAD DE ASIST.

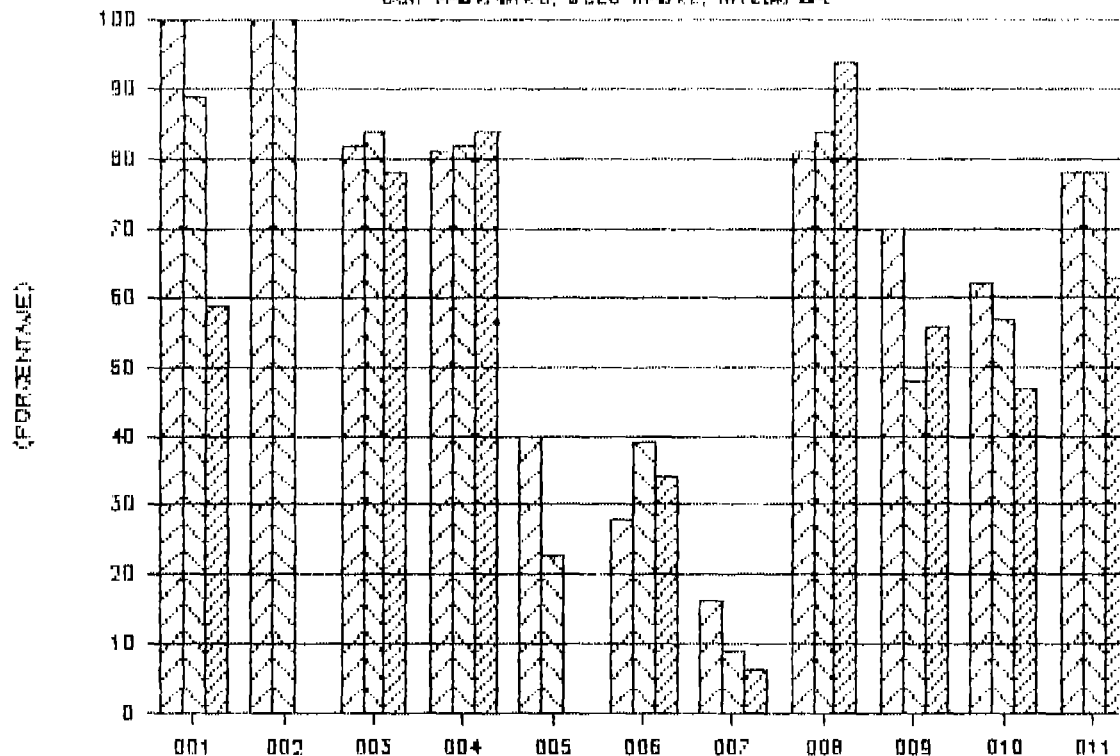
ESCUELA FAMILIAR, PADRASTRO, MADRE, INTEGRADA.



001 HASTA TERCER GRADO
 002 SEXTO GRADO
 003 CICLO COMUN

37-48-43(D). CARACTERISTICAS DE LA FAM.

CON PADRASTRO, SOLO MADRE, INTEGRADA



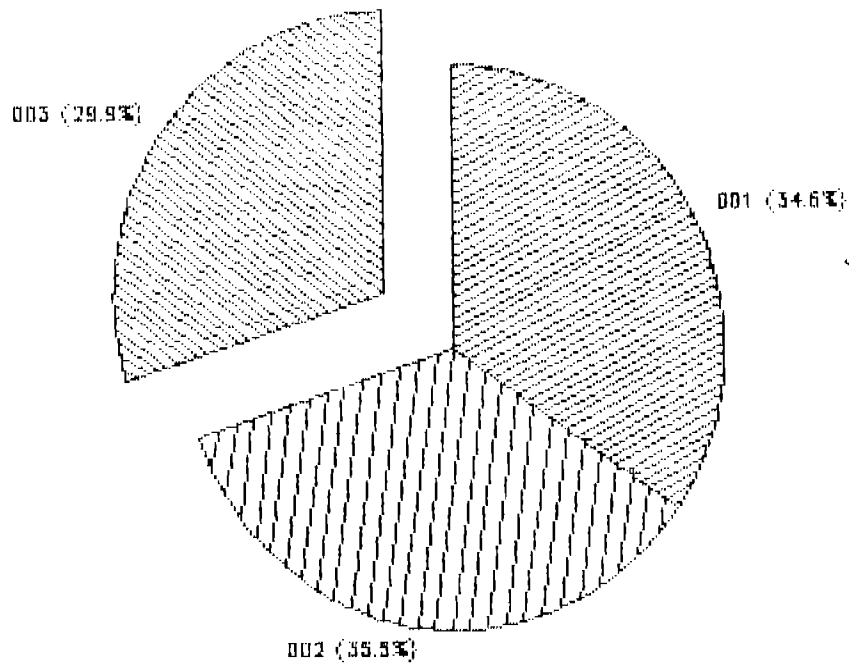
▨ PADRASTRO

▨ CODIGO DE VARIABLE
SOLO MADRE

▨ INTEGRADA

- 001 DISFUNCIONALES
- 002 DESINTEGRADAS
- 003 MALOS INGRESOS
- 004 VIVIENDA INADECUADA
- 005 PADRE O MADRE FALLECIDOS
- 006 ALCOHOLISMO PADRE
- 007 HERMANO CONDUCTA IRREGULAR
- 008 ASISTIERON A LA ESCUELA
- 009 HIJOS MAYORES
- 010 MALA CONDUCTA ESCOLAR
- 011 HIJOS REPROBADOS

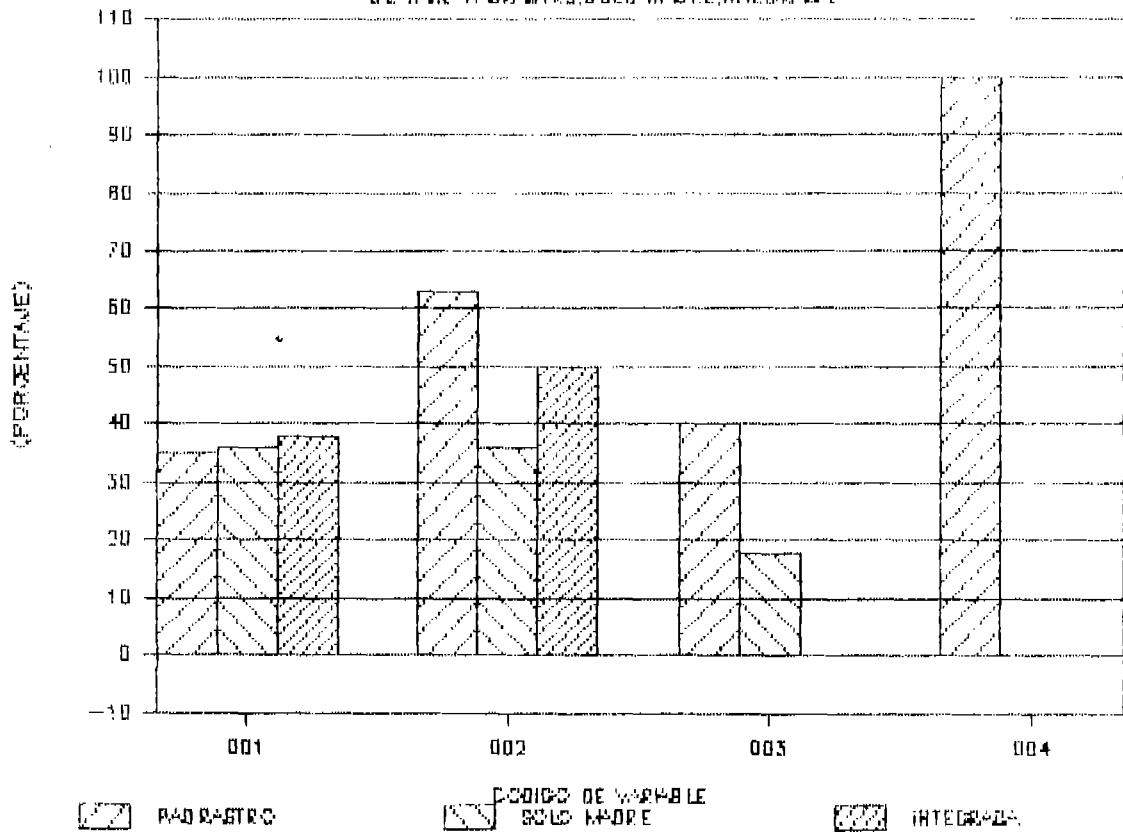
38-41-44(a) DISTRIBUCION ITEMS INDIVIDUO
EN FAM. PADRASTRO, SOLO MADRE, INTEGRADA.



001 PADRASTRO
002 SOLO CON MADRE
003 INTEGRADA

38-41-44(B).DISFUNCION ITEMS PADRES

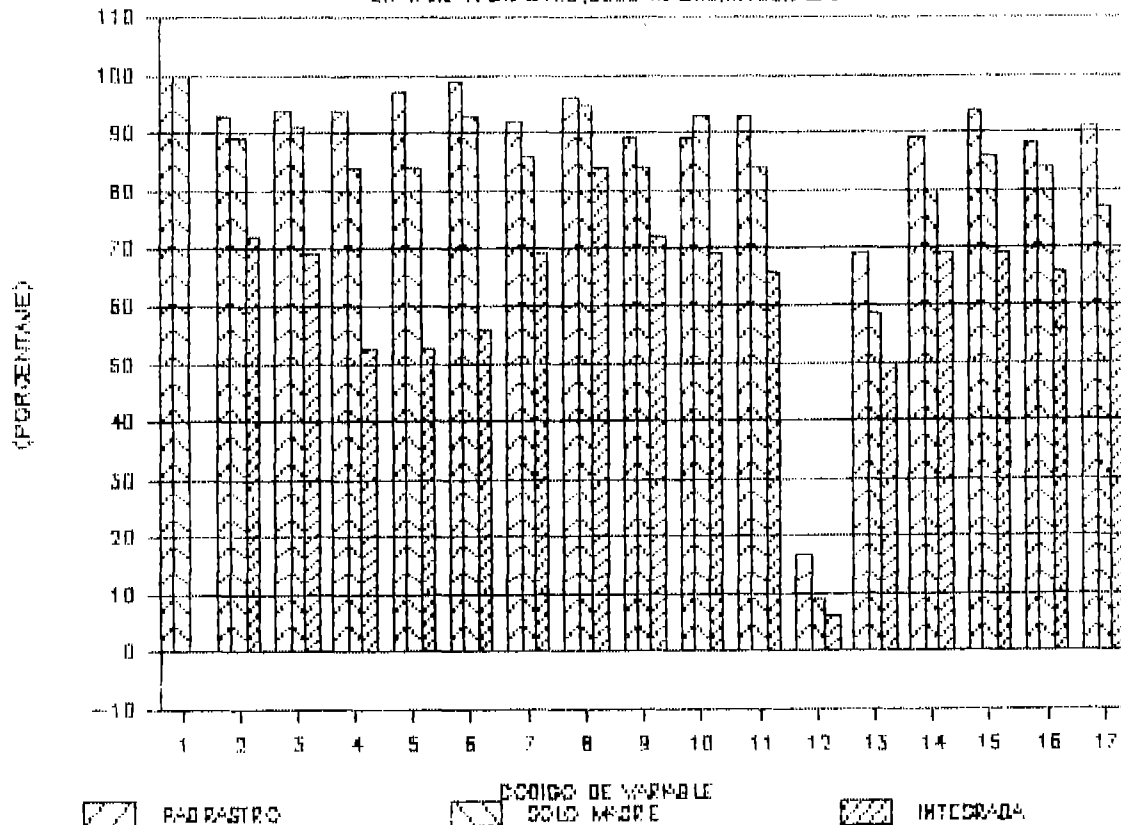
DE FAM. PADRASTRO, SOLO MADRE, INTEGRADA



001 ENFERMEDADES MENTALES
 002 ANALFABETAS
 003 FALLECIDOS
 004 PADRASTROS

38-41-44(C).DISFUNCION ITEMS DE FAMILIA

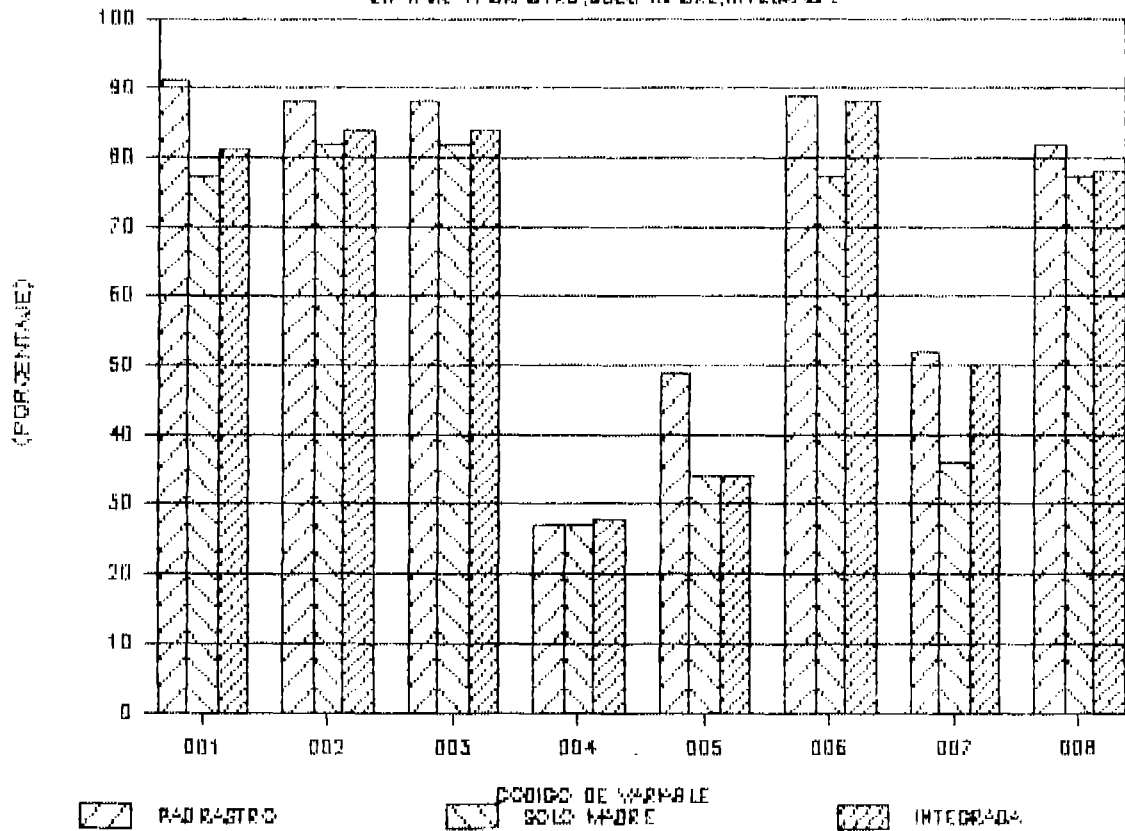
EN FAMILIA PADRASTRO, SOLO MADRE, INTEGRADA.



- 1 DESINTEGRADA
- 2 NO INVOLUCRAMIENTO AFEC-POSITIVO
- 3 NO DISCIPLINA FIRME
- 4 NO COMUNICACION CLARA Y DIRECTA
- 5 NO PREDOMINIO DE REGLAS EXPLICITAS
- 6 NO IDENTIFICACION CLARA DE LOS PROBLEMAS
- 7 ROLES INADECUADOS
- 8 NO DIVERSION EN GRUPO FAMILIAR
- 9 NO SATISFACCION DE ESTAR EN EL HOGAR
- 10 CON ALTERACION DE ATMOSFERA FAMILIAR
- 11 SIN AYUDA NI COOPERACION MUTUA
- 12 HERMANOS CON CONDUCTA IRREGULAR
- 13 ALTERACION DE JERARQUIA
- 14 ALTERACION DE CENTRALIDAD
- 15 ALTERACION DE LIMITES
- 16 ALTERACION DE ALIANZAS
- 17 ALTERACION DE GEOGRAFIA

38-41-44(D). DISFUNCION ITEMS FAM-COM.

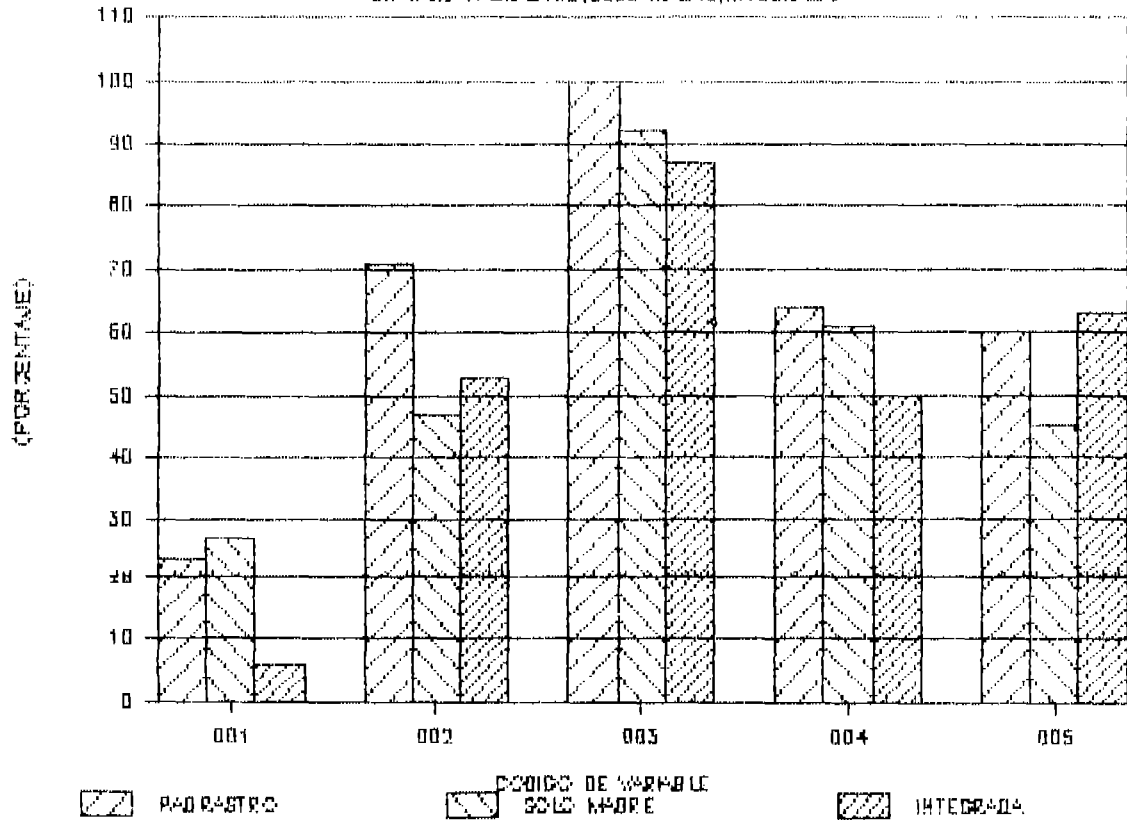
EN FAM. PADRASTRO, SOLO MADRE, INTEGRADA.



- 001 PERDIDA DE CONTACTO CON FAMILIA EXTENSA
- 002 RELACIONES SOCIALES CON FAM-COM. NO ESTABLES
- 003 COM. CON COSTUMBRES Y VALORES NO TRADICIONAL
- 004 CON ACCESO FACIL A LAS DROGAS
- 005 ALIANZA CON GRUPOS ANTISOCIALES
- 006 SIN EQUILIBRADORES COM. DE LA FUNC. FAMILIAR
- 007 TRABAJO JOVEN FUERA DEL HOGAR
- 008 AUTOMANTENCION DE SOBREVIVENCIA

38-41-44(E).DISFUNCION ITEMS DE ESCUELA

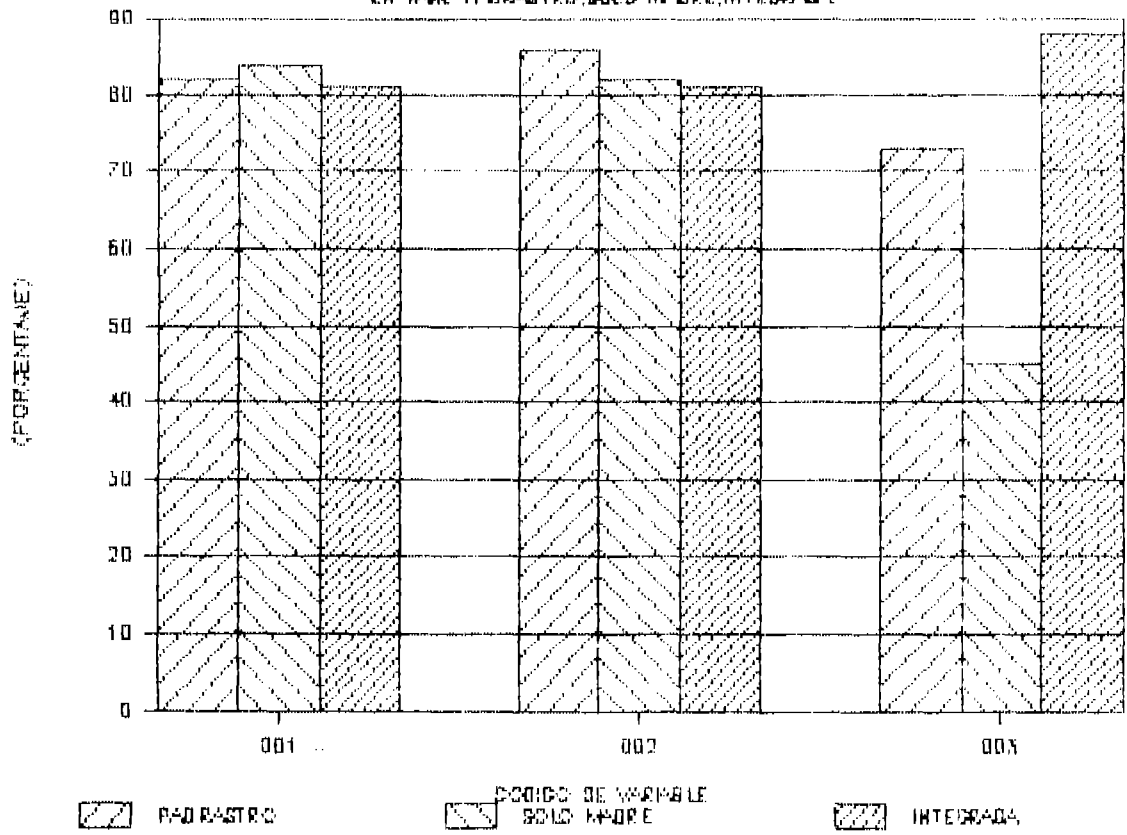
EN FAMILIA PADRASTRO, SOLO MADRE, INTEGRADA.



- 001 ANALFABETAS
- 002 ABAJO DE TERCER GRADO
- 003 INASISTENCIA ACTUAL A LA ESCUELA
- 004 MALA CONDUCTA ESCOLAR
- 005 DESINTERES DE LOS PADRES POR LA ESCUELA

38-41-44(F).DISFUNCION ITEMS ECONOMIA

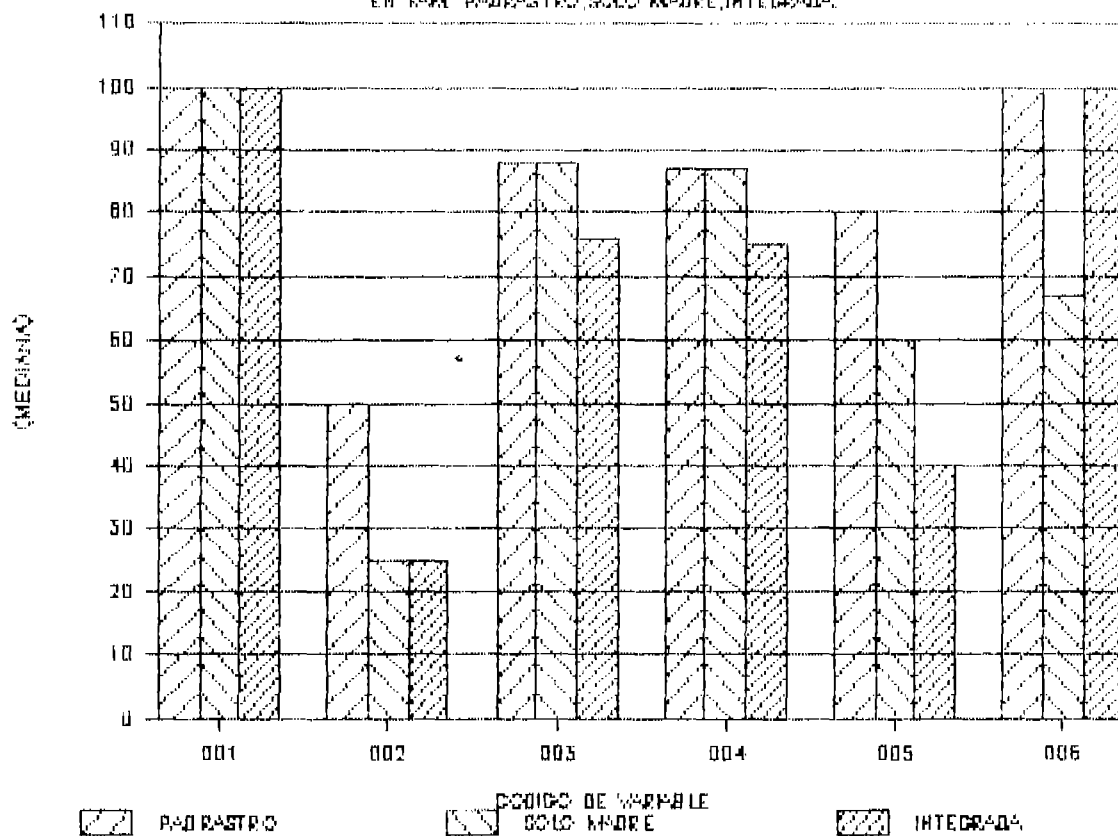
EN FAMILIA PADRASTRO, SOLA MADRE, INTEGRADA



- 001 INGRASOS ABAJO DE \$150.00 (MES)
- 002 VIVIENDA INADECUADA
- 003 MAS DE SEIS MIEMBROS

39-42-45. MEDIANAS DE DISFUNCIONALIDAD

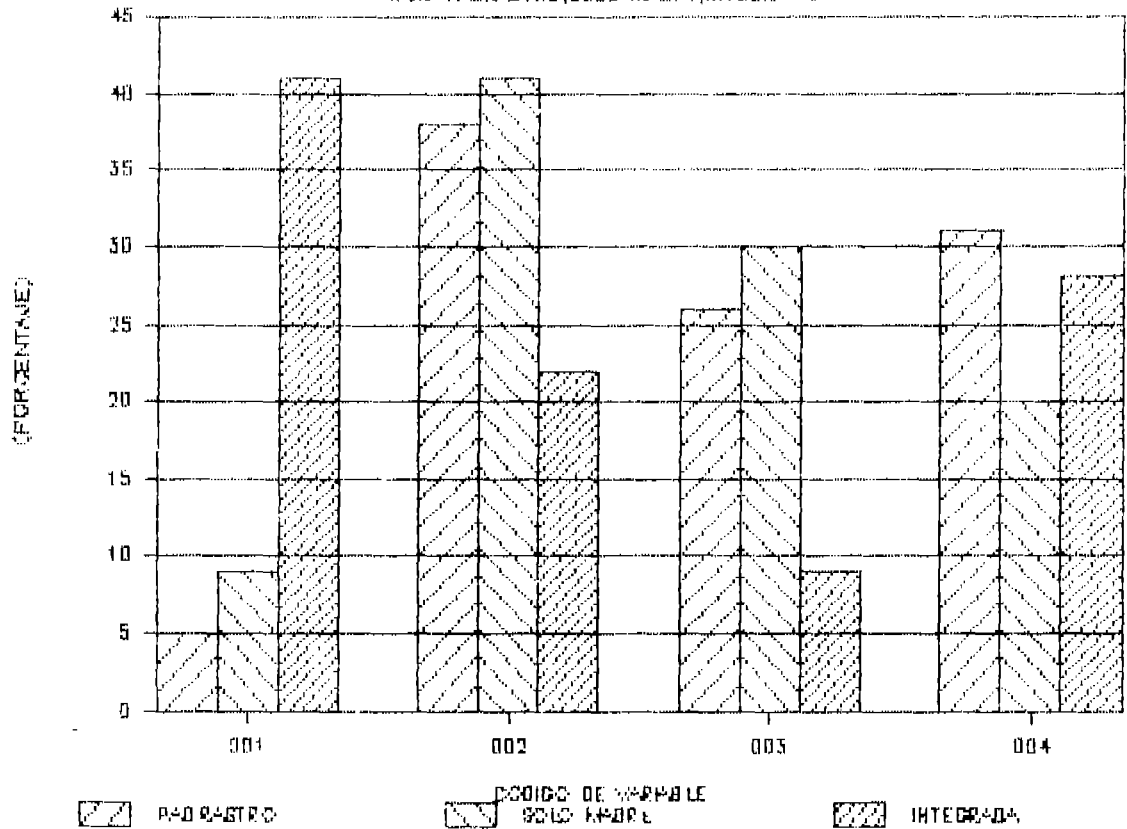
EN FAMILIAS PADRASTRO, SOLO MADRE, INTEGRADA.



- 001 INDIVIDUO
 002 PADRES
 003 FAMILIA
 004 FAMILIA COMUNIDAD
 005 ESCUELA
 006 ECONOMIA

50(A). MODOS DISCIPLINARIOS EN

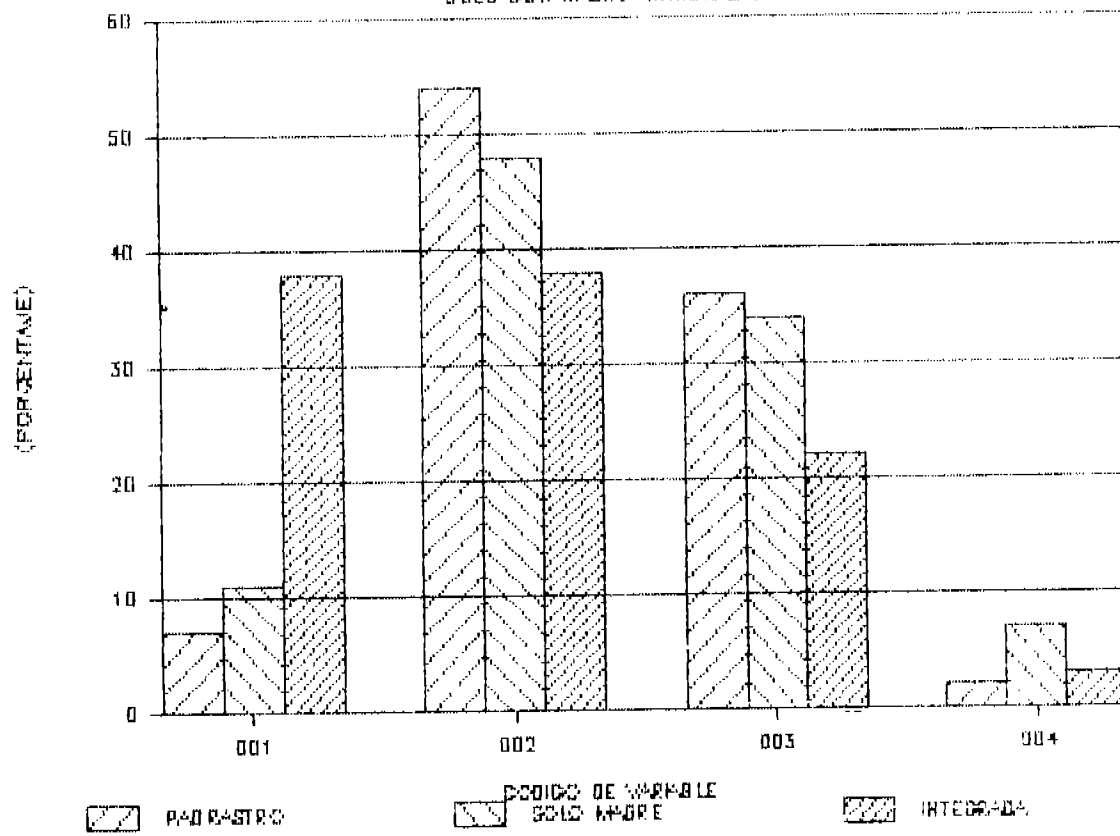
FAM. RAORASTRO, SOLO MADRE, INTEGRADA.



001 FIRME
 002 RIGIDO
 003 DEJAR HACER
 004 CAOTICO

50(B) MODOS AFECTIVOS EN FAM. PADRASTRO

SOLO CON MADRE INTEGRADA

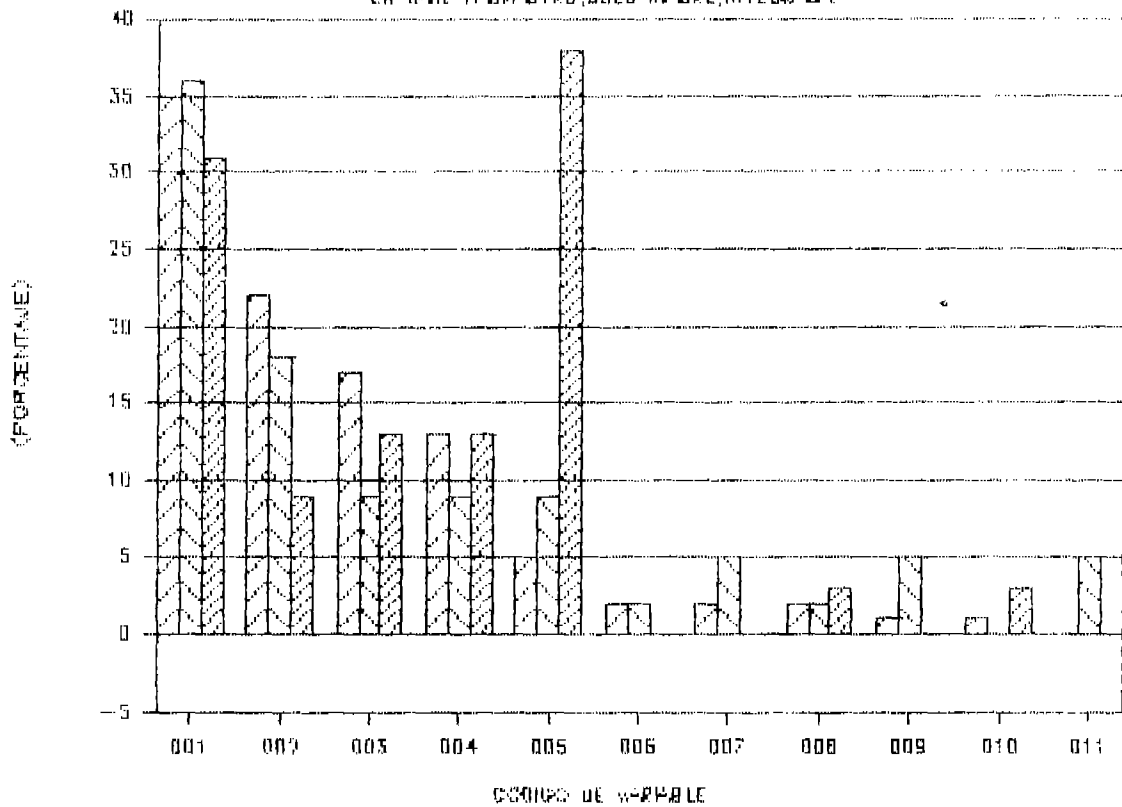


PADRASTRO
 SOLO MADRE
 INTEGRADA

- 001 POSITIVO
- 002 NEGATIVO
- 003 INDIFERENTE
- 004 SOBRE PROTECTOR

50(c).MODOS DE DISCIPLINA Y AFECTO

EN FAMILIAS PADRASTRAS, SOLO MADRE, INTEGRADA.



- 001 RIGIDO-NEGATIVO
- 002 DEJAR HACER-INDIFERENTE
- 003 CAOTICO-NEGATIVO
- 004 CAOTICO-INDIFERENTE
- 005 FIRME-POSITIVO
- 006 DEJAR HACER-POSITIVO
- 007 DEJAR HACER-NEGATIVO
- 008 CAOTICO-SOBREPROTECTOR
- 009 RIGIDO-INDIFERENTE
- 010 FIRME-NEGATIVO
- 011 DEJAR HACER-SOBREPROTECTOR

HISTORIA CLINICA Y FAMILIAR

I. DATOS GENERALES

N. de Expediente judicial.....

Fecha de atención.....

Nombre.....Edad.....Sexo.....

Orden en la escala de nacimiento.....

Lugar y Fecha de Nacimiento.....

Domicilio.....

Nombre de la persona responsable del menor.....

Parentesco.....Denuncia puesta por.....

Escolaridad.....

Alfabetizado.....

Asiste en la actualidad a la escuela.....

II. ANTECEDENTES PERSONALES DEL MENOR

A. PRENATALES

Fue el embarazo deseado? Si No

Convivia la madre con el padre durante el embarazo? Si No

Convivia la madre con el padre durante los primeros 5 años de vida del menor? Si No.

Hubieron amenazas de aborto? Si No

Hubo intentos de aborto intencional? Si No

Enfermedades de la madre durante el embarazo.....

Sufrió la madre de desnutrición durante el embarazo?.....

B. POS-NATALES

1.- TIPO DE PARTO

Hospitalario.....Hogar.....

Atendido por: Médico.....Enfermera Profesional.....

Partera.....

Respiró inmediatamente el menor al nacer.....

Tiempo de trabajo de parto.....

Aplicación de forceps.....Cesàrea.....

Respiración artificial.....

2.- DESARROLLO PSICOMOTOR

Primera sonrisa.....Edad de sostener la cabeza.....

Sentarse sin ayuda.....Gatear.....Ponerse de pie.....

Ambulación.....Tipo de mano preferida.....
Hiperactivo.....Hipoactivo.....
Sueño tranquilo.....Sueño intranquilo.....
Control de esfínteres anal....vesical....Método utilizado....

3.- DESARROLLO DEL LENGUAJE

Reaccionó ante los sonidos? Si No. a qué edad?.....
Edad en que emitió los primeros fonemas.....
Edad en que dijo las primeras palabras.....
Edad en que formó oraciones cortas.....
Edad en que respondió a su nombre.....
Edad en que diferenciaba su sexo.....
Edad en que entendía y ejecutaba órdenes sencillas.....
Vocabulario fluido edad.....
Hubieron periodos de tartamudez? Si No Edad.....

4.- ENFERMEDADES Y PADECIMIENTOS FISICO O EMOCIONALES
DEL MENOR

Quirúrgico.....Traumático.....
Pérdida del conocimiento.....Infecciosos.....
Desnutrición Severa.....Terroros Nocturnos.....
Miedos.....Fobias.....
Enuresis.....Encopresis.....
Síndrome del niño quemado.....Síndrome Cerebral Orgánico....
Cianosis al nacer.....Sonambulismo.....
Psicosis tóxica.....Epilepsia.....

C. ANTECEDENTES ESCOLARES DEL MENOR

Edad en que fue por primera vez a la escuela.....Grado.....
Años que asistió a la escuela.....Años que repitió grado....
Escolaridad obtenida.....
Problemas de aprendizaje? Si No Dificultades de lectura.....
Dificultades para escribir.....dificultades de cálculo.....
Dificultad para retener lo aprendido.....Dificultad para
comprender lo leído.....

Conducta escolar. Buena.....Mala.....
Hiperactivo.....Hipoactivo.....
Cooperador.....Aislado.....
Sumiso.....Agresivo.....
Cooperan los padres con las tareas escolares Si No

D. VIDA LABORAL DEL MENOR

Ha trabajado fuera del hogar? Si No
A que edad iniciò a trabajar fuera del hogar?.....
Què tipo de trabajo realizò y con quien trabajò?.....
Cuanto recibia de ingreso?.....
Porquè trabajò?.. Necesidad Familiar.....Deseo Propio....
Necesidad Personal.....contra su voluntad....

E. CONDUCTA DELICTIVA DEL MENOR

Vagancia.....Abandono del hogar.....
Hurto.....Prostitución.....
Agresión: a lesiones a otros..... Intento de homicidio.....
Riñas callejeras.....Drogadicción.....

Alcoholismo.....Homicidio.....

Violaciones.....Tráfico y venta de drogas.....

Abandono de hogar sin previa vagancia.....Reincidentes.....

Tiempo de evolución de la vagancia.....

Tiempo de evolución de la prostitución.....

Los que violaron lo hicieron a: Una mujer.....Un hombre.....

Eran compañeros de juego.....De vecindario.....

De vagancia.....

Edad en que tuvieron su primera relación sexual las mujeres.....

La primera relación sexual fue por concenso.....

Violación.....fueron violadas por : Padre.....

Padraastro.....Desconocido.....Novio.....

Sufrieron intentos de violación? Si No Por padre.....

Padraastro.....Desconocido.....

Tiempo de Evolución de la prostitución: 1 mes a 6 meses.....

7 meses a 12 meses.....13 meses a 24 meses... 25 meses a
más.....

Tipo de prostitución: Burdel.....Callejera.....

Iniciadas en la prostitución: Madre.....Padre....Amigas.....
Novio.....Otros.....
Tipo de drogas consumidas: Marihuana.....Inhalantes..
(Lacas).....Pastillas.....

III. LA FAMILIA

A. DATOS SOBRE LA MADRE

Edad.....Alfabetizada.....
Nivel de Escolaridad.....Trabaja fuera del hogar.....
Tipo de trabajo.....Salario o ingreso mensuales...
Alcoholismo.....Neurosis.....
Psicosis.....Retardo Mental.....
Prostitución.....Mendicidad.....
Ausente del hogar.....Por muerte.....
Por abandono.....Padrastro: 1 a 4.....
5 a más.....
Vive en la actualidad con el padre.....Padrastro....Sola.....

B. DATOS SOBRE EL PADRE

Edad.....Alfabetizado.....Nivel de Escolaridad.....
Tipo de trabajo.....Salario o ingresos mensuales.....
Alcoholismo.....Neurosis.....
Psicosis.....Mendicidad.....
Ausente del hogar por abandono.....Muerte.....
Preso.....Madrastra.....

C. PERSONAS CON QUE CONVIVE EL MENOR

Madre.....Padre.....
Madre y Padre.....Madre y Padrastro.....
Padre y Madrastra.....Parientes.....
Particulares.....
Número de miembros que conforman la familia.....

D. INGRESOS Y CONDICIONES DE LA VIVIENDA

Ingresos familiares de \$1.00 a \$100.00 al mes
\$101.00 a \$150.00 al mes
de \$151.00 o más al mes.....

Vivienda propia.....Alquilada.....

Invasión.....Individual.....

Cuartería.....Número de cuartos.....

Agua Potable.....Luz Eléctrica.....

• Luz de gas kerosene o candela.....Luz de ocote.....

Servicios Sanitarios.....Letrinas.....

Al aire libre.....

Comparte la familia con otras familias: El servicio de agua.....

Eliminación de excretas.....Lavado de ropa.....

Areas verdes.....

E. DISCIPLINA Y AFECTO

Quien impone la disciplina en la familia: Madre.....Padre.....

Ambos.....Padrastro.....Otros.....

Tipo de disciplina: Rigida.....Caótica.....

Dejar hacer.....Firme.....

Tipos de Afecto: Negativo.....Indiferente.....

Sobre Protector.....Positivo.....

Actitud del menor hacia las normas disciplinarias familiares:

Aceptación.....Indiferencia.....

Oposicionismo.....Agresividad.....

Se fuga del hogar.....Otros.....

Ha sido golpeado el niño por madre....Padre.....

Ambos.....Padraastro.....

ESCALA DE DIAGNOSTICO DE FUNCIONALIDAD

1. Ausencia de patologia psiquiàtrica en el menor.....
2. Ausencia de enfermedades mentales en los padres.....
3. Padres alfabetizados.....
4. Sin padre o madre fallecidos.....
5. Sin padrastros.....
6. Familia integrada.....
7. Involucramiento afectivo positivo.....
8. Disciplina firme.....
9. Comunicación clara y directa.....
10. Predominio de reglas explicitas.....
11. Identificación clara de los problemas.....
12. Roles familiares adecuados.....
13. Diversión en grupo familiar.....
14. Satisfacción de estar en el hogar.....
15. Sin alteración de la atmósfera emocional familiar.....
16. Con ayuda y cooperación mutua.....
17. Sin hermanos con conducta irregular.....

18. Jerarquia conservada.....
19. Centralidad adecuada.....
20. Limites presentes.....
21. Alianzas normales.....
22. Geografia normal.....
23. Sin pérdida de contacto con la familia extensa.....
24. Con relaciones sociales de la familia y comunidad estables...
25. Comunidad con costumbres y valores tradicionales.....
26. Sin acceso fácil a las drogas. (alcohol.).....
27. Ausencia de asociación individual con grupos antisociales....
28. Con instituciones que ejercen funciones de equilibradoras
de la función familiar.....
29. Sin trabajar el menor fuera del hogar.....
30. Sin necesidad de autonomia en los aspectos vitales de su
subsistencia.....
31. Menor alfabetizado.....
32. Escolaridad arriba del tercer grado.....
33. Asistencia actual a la escuela.....

- 34. Antecedentes de conducta escolar buena.....
- 35. Interés y relación de los padres con la escuela del menor.....
- 36. Ingreso arriba de \$150.00 al mes.....
- 37. Vivienda adecuada.....
- 38. Menos de seis miembros en la familia.....