

**Las revistas médicas durante las primeras décadas del siglo xx.  
El caso de la *Crónica Médica Mexicana* (1897-1935)**

Tesis que para obtener el grado de Maestra en Historia, presenta:  
María Elena Ramírez de Lara

Asesora:  
Dra. Martha Eugenia Rodríguez



Universidad Nacional  
Autónoma de México



**UNAM – Dirección General de Bibliotecas**  
**Tesis Digitales**  
**Restricciones de uso**

**DERECHOS RESERVADOS ©**  
**PROHIBIDA SU REPRODUCCIÓN TOTAL O PARCIAL**

Todo el material contenido en esta tesis esta protegido por la Ley Federal del Derecho de Autor (LFDA) de los Estados Unidos Mexicanos (México).

El uso de imágenes, fragmentos de videos, y demás material que sea objeto de protección de los derechos de autor, será exclusivamente para fines educativos e informativos y deberá citar la fuente donde la obtuvo mencionando el autor o autores. Cualquier uso distinto como el lucro, reproducción, edición o modificación, será perseguido y sancionado por el respectivo titular de los Derechos de Autor.

*A mis abuelos, a cuya ausencia es imposible acostumbrarse.*

*A mis padres y hermanos, los mejores.*

## ***Índice***

Introducción

Capítulo I. El nacimiento de una revista especializada

- a) Las publicaciones periódicas para médicos
- b) Enrique L. Abogado, el fundador
- c) La *Crónica Médica Mexicana*
- d) Balance de la primera época (1897-1914)

Capítulo II. Interrupción y regreso

- a) El conflicto armado, los médicos y las publicaciones
- b) 1919. Reparición de la revista
- c) Philippe Gracieux y la nueva *Crónica*

Conclusiones

Fuentes consultadas

Apéndice

## ***Introducción***

La revista *Crónica Médica Mexicana. Revista de Medicina, Cirugía y Terapéutica* fue fundada por el doctor Enrique L. Abogado en 1897. El objetivo era ofrecer un medio para la difusión de trabajos originales desarrollados por médicos mexicanos. Entre 1897 y 1914 la revista apareció casi ininterrumpidamente, cada mes, sin subsidio oficial y con un tiraje de 2,000 ejemplares. Posteriormente, durante los años de hambre y escasez propiciados por la revolución, la mayoría de las publicaciones médicas desaparecieron, pero a diferencia de éstas, la *Crónica* volvió a circular a partir de 1919. Entonces, en un contexto de reorganización nacional y médica, la nueva dirección de la revista, encabezada por el médico francés Philippe Gracieux logró satisfacer las demandas de sus lectores hasta 1935, año en que sin mayor explicación, desapareció.

Este trabajo es producto de un análisis histórico de la *Crónica Médica Mexicana*. Se partió de la pregunta, ¿Cómo fue posible que una revista médica independiente creada en las condiciones del porfiriato, se sobrepusiera a los años más violentos de la revolución y continuara circulando décadas después?

Cabe señalar que la historiografía de la medicina ha echado mano de las revistas médicas como fuentes, sin embargo, sólo en pocas ocasiones la ha convertido en objeto de estudio. En tales excepciones las publicaciones periódicas médicas han sido tratadas como un conjunto, caracterizándolas y ubicándolas en el tiempo. Trabajos útiles para tener un panorama general de ese tipo de prensa.

Por otra parte, se han realizado numerosos trabajos de historia de la prensa, en algunos de ellos se analiza el devenir de alguna publicación, la vida de algún personaje estrechamente vinculado a las publicaciones periódicas o bien, se ha estudiado algún tema en particular. No obstante, no se han consolidado métodos de análisis desde un punto de vista histórico y menos aún, para el caso de las publicaciones especializadas.

Por lo anterior, es que se ha considerado que los presupuestos de la historia social de la ciencia los que mejor permiten abordar el análisis histórico de la *Crónica Médica Mexicana*. Este planteamiento requiere concebir la revista como un producto social, es decir, el objeto a través del cual se manifiesta un grupo, en este caso con identidad profesional, con una concepción de su disciplina y en este caso, la relación de ésta con la ciencia. Por supuesto, un análisis de este tipo debe vincular las premisas del grupo profesional, manifiestas en la revista, sin olvidar que todo eso forma parte de una sociedad y un contexto más amplios.

Así pues, este estudio ofrece una perspectiva del desarrollo de la actividad científica del gremio médico desde el final del porfiriato hasta la posrevolución, visto a través de las revistas especializadas, en particular, de la *Crónica*. La hipótesis es que al final del siglo XIX, el interés por la experimentación científica en el gremio médico había trascendido las instituciones oficiales llegando a ser una preocupación tanto de autoridades como los médicos particulares. Esto hizo posible la creación y sostenimiento de la primera etapa de la revista, sin embargo, los años más violentos de la revolución interrumpieron de diversas formas la consolidación del interés científico, lo que propició

el cambio de orientación en las políticas públicas respecto de la medicina y entre los propios profesionales asociados a ella.

Para confirmar tales premisas, se han realizado dos lecturas de la revista. La primera implicó reunir los contenidos de los treinta y cuatro volúmenes que se conocen de la *Crónica* y simultáneamente, analizar los objetivos plasmados en los editoriales todo esto para una vista panorámica del objeto de estudio y al mismo tiempo, identificar los intereses que orientaban su devenir. En la segunda lectura se profundizó en algunos autores y temas específicos, para reconocer qué personajes y en qué forma compartían intereses con los editores.

Al mismo tiempo, se han examinado otras revistas de índole semejante, con la intención de formar un cuadro general del medio y el lugar que tuvo la *Crónica* en él; particularmente útil ha sido para este trabajo la *Gaceta Médica de México*, pues es una de las pocas fuentes en las que se plasmó la forma en que las instituciones y los médicos mexicanos reaccionaron, durante los años más violentos de la revolución. Finalmente, para llevar el análisis a contextos más amplios, se recurrió a periódicos generales y a la historiografía que para el periodo se ha escrito acerca de la ciencia, la medicina y la prensa.

El presente trabajo está dividido en dos capítulos que corresponden a las dos grandes etapas que marcaron la historia de la revista. En el primero, se muestra cómo las características y objetivos manifiestos en el número uno de la *Crónica* reproducían el discurso favorable a la ciencia y a la medicina científica, que a finales del siglo XIX se

manifestó en organizaciones, instituciones y proyectos entre los que destacaron las publicaciones periódicas. Éstas a su vez, conformaron una dinámica red de comunicación entre especialistas, asimismo, sirvieron de laboratorio donde adquirieron experiencia personajes como Enrique L. Abogado, fundador de nuestra revista. Finalmente, el análisis de los contenidos, autores y la relación con los lectores del periodo 1897-1914, permite evaluar los aciertos y desaciertos de los presupuestos que dieron origen y dirigieron la primera etapa de la revista.

El capítulo segundo aborda el periodo 1914-1935. Inicia con el lapso 1914-1919, en el que la revista estuvo suspendida, pues los eventos de ese periodo modificaron el contexto de manera particular para las revistas médicas. Enseguida se analizará la reaparición de la *Crónica*, en 1919, con un nuevo director, el médico francés Philippe Gracieux, quien poco a poco transformó la revista. Este derrotero permitió subdividir esta época de la revista en dos etapas ulteriores, una que va de 1919 a 1924 en la que un pequeño grupo de médicos busca retomar el proyecto original de la publicación, y una segunda a partir de 1925, cuando hay un importante número de cambios constituyendo lo que se ha denominado “una nueva *Crónica*”. Transformación que deja ver un enfoque distinto respecto de la ciencia y la medicina nacional.

Se concluye con un análisis de los cambios detectados entre las dos épocas de la revista y la forma en que éstas reflejan contextos, concepciones y recursos distintos. Ambos directores compartieron el interés por impulsar la medicina científica, pero sus métodos y relaciones fueron distintos, manifestado en el sello personal que cada uno dejó



en la revista. También se señala la forma en que la *Crónica*, a pesar de ser producto de la iniciativa individual, resultó afectada por los cambios suscitados en el gremio médico y sus instituciones, producto a su vez de las transformaciones que vivió el país.

Finalmente, como no se conoce aún una colección completa de la *Crónica*, se formó un índice general con los volúmenes consultados en la Biblioteca de la Academia Nacional de Medicina, el Fondo Reservado de la Hemeroteca Nacional, las bibliotecas Nicolás León y del Instituto de Biología de la UNAM, así como la biblioteca del Instituto Nacional de Cardiología. Este índice concentra los contenidos de los treinta y cuatro volúmenes de la revista y se anexa al final como apéndice con el objeto de proporcionar una herramienta de búsqueda a los investigadores de la historia de la medicina mexicana de las primeras décadas del siglo xx.

La culminación de este trabajo no habría sido posible sin el apoyo de muchas personas. La doctora Martha Eugenia Rodríguez mostró buena disposición y entusiasmo al dirigir esta tesis. El doctor Humberto Gasca permitió la realización de los estudios de maestría. El doctor Juan José Saldaña generosamente motivó y orientó esta investigación desde sus inicios. Además, los doctores Gabriela Cano, Carlos Viesca y Andrés Ríos hicieron atinados comentarios para la corrección final. El trabajo de las imágenes se debe al diseñador Juan Daniel Ramírez.

Igualmente útiles fueron las inteligentes y amables conversaciones con gran cantidad de colegas y amigos, a quienes por su número no se nombra individualmente. Todos ellos y la familia brindaron un enorme apoyo moral, siempre necesario en este tipo de empresas. Un agradecimiento profundo y sincero a todos.

### ***Capítulo Uno. El nacimiento de una revista especializada***

En este primer apartado se analizará la forma en que la *Crónica Médica Mexicana* se integró a un grupo de publicaciones médicas que, a finales del siglo XIX, manifiestan las preocupaciones y recursos de un grupo sólido de profesionales ávido por participar de la generación de conocimiento.

Este capítulo inicia con la presentación de la forma en que las revistas médicas se multiplicaron y los procesos históricos que delinearon sus características. Después se ubicará al fundador de nuestra publicación, Enrique L. Abogado, su inserción en la prensa médica y las motivaciones que lo llevaron a iniciar su propia revista. Enseguida se profundizará en las características de la *Crónica* y los elementos que la componen. Finalmente, se hará una evaluación general de los primeros diecisiete años de la revista, sus contenidos y autores.

#### ***a) Las publicaciones periódicas para médicos***

Con los estudios realizados por varios autores<sup>1</sup> se ha localizado y reconocido las revistas médicas publicadas en México hasta el siglo XX. Si bien las noticias y consejos

---

<sup>1</sup> José Alcántara Herrera, "Contribución a la historia del periodismo médico en México" en *Medicina. Revista Mexicana*, Tomo XXXIV, No. 691, 10 de enero de 1954; Francisco Fernández del Castillo, *Historia bibliográfica del Instituto Médico Nacional (1888-1915). Antecesor del Instituto de Biología de la UNAM*, México, Imprenta Universitaria, 1961 (Fuentes de información para la historia de la medicina); Martha Eugenia Rodríguez, "Semanarios, gacetas, revistas y periódicos médicos del siglo XIX mexicano" en *Boletín del Instituto de Investigaciones Bibliográficas*, Nueva época, Vol. II, No. 2, segundo semestre 1997; Martha Eugenia Rodríguez, "Las publicaciones periódicas de la Academia Nacional de Medicina en el siglo XIX" en *Gaceta Médica de México*, Vol. 131, Nos. 5-6; Germán Somolinos D'Ardois, "La *Gaceta Médica de México*, en el periodismo médico mexicano de los últimos cien años" en *Gaceta Médica de México*, Vol. 100, No. 1, enero de 1970.

relacionados con la medicina aparecieron desde el siglo XVIII en publicaciones periódicas de carácter más general, fue hasta la centuria siguiente que comenzaron a circular aquellas creadas exclusivamente por y para médicos.

Fue en 1833 cuando apareció la primera revista médica, titulada *Higia*<sup>2</sup> y le siguieron otras también de corta duración. Años más tarde, la Academia de Medicina mientras hacía intentos por consolidarse y también buscó sostener una publicación propia, apareció primero en 1836 *Periódico de la Academia de Medicina de Méjico*, luego, *Periódico de la Academia de Medicina de México* de 1852 y *La Unión Médica* de 1856-1857 y 1857-1858, sin embargo, fue la *Gaceta Médica de México* aparecida en 1864 la que sí logro consolidarse.<sup>3</sup> Al paso del tiempo, incrementó el número de títulos con mayor o menor fortuna, y en 1871 apareció la *Revista Médica de Guadalajara*,<sup>4</sup> la primera en editarse fuera de la capital del país.

Estas revistas eran órganos oficiales de sociedades académicas y su finalidad era difundir los trabajos de sus miembros, así como informar de los avances científicos generalmente realizados en el extranjero. Como se percibe en los estudios antes citados, este tipo de revistas se consolidó en las últimas décadas del siglo XX, ya que aumentó su número y duración; lo que no se ha analizado hasta ahora es la importancia que tal fenómeno tuvo para la historia de la medicina y de la prensa, aunque no es la finalidad de este trabajo se hacen algunas consideraciones que pudieran contribuir a subsanar tal carencia.

---

<sup>2</sup> Al parecer esta publicación desapareció, Alcántara la cita a partir del trabajo de Nicolás León, dice que el primer número llevó la fecha de 15 de abril de 1833 y fue impresa por Ignacio Cumplido.

<sup>3</sup> Martha Eugenia Rodríguez, "Las publicaciones...", pp. 577-578.

<sup>4</sup> Germán Somolinos D'Ardois, *op cit.*

En general, el número de publicaciones periódicas se incrementó notablemente en la segunda mitad del siglo XIX, ya que la menor inestabilidad política y los avances tecnológicos permitieron el establecimiento de imprentas<sup>5</sup> y abarataron costos de impresión. Para las sociedades médicas probablemente no resultaba difícil cubrir tales gastos, sin embargo, resulta necesario un estudio de la importancia económica de la publicidad en este tipo de revistas.

Por otra parte, el fortalecimiento de la medicina experimental a lo largo del siglo XIX impulsó el interés de los médicos por realizar investigación y con ello no sólo conocer los avances obtenidos en el extranjero sino también aportar y discutir los mismos. Cabe señalar que tales médicos estaban diseminados por el país y requerían espacios más allá de las reuniones académicas de las numerosas sociedades,<sup>6</sup> de allí también la importancia de tener medios de comunicación que superaran los espacios regionales.

En los primeros años del porfiriato, las discusiones médicas no se limitaron a cuestiones estrictamente científicas, pues se denunciaron abusos por parte de autoridades o farmacéuticos, se señalaron fraudes o errores cometidos por colegas. En ocasiones, los debates se llevaron a periódicos de carácter general, incluso, se pensó en la necesidad de “defender los intereses científicos, morales y profesionales del cuerpo médico mexicano”, para lo que se creó una publicación titulada *La Independencia*

---

<sup>5</sup> María del Carmen Ruíz Castañeda, Luis Reed Torres, Enrique Cordero y Torres, *El periodismo en México: 450 años de historia*, México, UNAM/Escuela Nacional de Estudios Profesionales Acatlán-Departamento de Publicaciones, 1980.

<sup>6</sup> Luz Fernanda Azuela, *Tres sociedades científicas en el porfiriato. Las disciplinas, las instituciones y las relaciones con la ciencia y el poder*, México, Universidad Tecnológica de Nezahualcóyotl/SMHCyT/UNAM, 1996, p. 5.

*Médica*.<sup>7</sup> Cabe señalar que a medida que avanza el porfiriato, las revistas médicas seguirán incrementándose y disminuirán en ellas las denuncias o señalamientos, concentrándose en los asuntos científicos, se consideran varias razones.

Las publicaciones periódicas se modernizaron no sólo con el mayor uso de la tecnología, también se disminuyó el número de editoriales y aumentó el de los reportajes, con la intención de hacerla parecer más objetiva. Otra razón para disminuir las opiniones en la prensa fue la creciente coerción que las autoridades ejercieron sobre sus críticos, en especial, después de 1883, cuando una modificación a la ley permitió la persecución de periodistas. Además, se inició una diferencia en cuanto al acceso a los lectores con la subvención de diarios adictos al régimen.<sup>8</sup>

Por su parte, la prensa científica comenzó a delinear las características propias, que se pretendía respondieran más al método científico<sup>9</sup> y por lo tanto, fueran más objetivas. En general, manejaron un lenguaje altamente especializado lo que las llevó a tener un grupo de lectores acotado.<sup>10</sup> Particularmente en las publicaciones médicas, debía aunarse todo lo anterior a la cada vez mayor producción científica y a los beneficios que la medicina adquirió durante el porfiriato, con lo que las denuncias y señalamientos a colegas fueron desapareciendo.

---

<sup>7</sup> *La Independencia Médica*, Tomo I, No. 1, 1º de mayo de 1880.

<sup>8</sup> Héctor Contreras López, "El papel de la prensa en el Porfiriato: *El Reproductor y El Cosmopolita*. Orizaba 1890-1900" en *Historia de la prensa en Iberoamérica*, coordinadora Celia del Palacio Montiel, México, Alianza, Universidad de Guadalajara, Universidad de Colima, Universidad de Guanajuato, El Colegio de Michoacán, 2000.

<sup>9</sup> Judith Licea de Arenas, "Las Publicaciones en la Ciencia" en *Ciencia bibliotecaria. Revista de Archivología, Bibliotecología, Ciencias de la Información y Documentación*, vol. 7, no. 1, enero-marzo 1985.

<sup>10</sup> Alicia Eugenia Ayala Aceves, *Las revistas científicas mexicanas en el siglo XIX*, Tesis Licenciatura en Ciencias de la Comunicación, Asesor: Juan José Saldaña, México, UNAM/Facultad de Ciencias Políticas y Sociales, 1993.

La importancia de las investigaciones realizadas por los médicos mexicanos no era menor, por el contrario, a finales del siglo XIX habían obtenido el reconocimiento internacional. Por ejemplo, los estudios acerca de la fiebre amarilla de Manuel Carmona y Valle, quien años después fue nombrado director de la Escuela Nacional de Medicina, fueron traducidos al inglés y al francés casi inmediatamente, lo que le ganó un gran prestigio.<sup>11</sup> Otro ejemplo es el premio que el Smithsonian Institute otorgó en 1895, al estudio de Alfonso Herrera y Daniel Vergara Lope acerca de la fisiología de las altitudes.<sup>12</sup>

El interés por la investigación trascendió a organizaciones científicas e individuos, pues se llevó a decisiones de gobierno. Durante el porfiriato se crearon instituciones<sup>13</sup> para el fomento de la ciencia. Tal fue el caso del Instituto Médico Nacional,<sup>14</sup> creado en 1888 con la misión de reconocer y comprobar las cualidades terapéuticas de los recursos naturales usados en la medicina tradicional, sólo un año después apareció el primer número de *El Estudio. Semanario de Ciencias Médicas*, órgano del Instituto.

En un principio, *El Estudio* publicó noticias acerca del proceso de ordenamiento de la institución, resúmenes de las actividades de las sociedades médicas, tesis, estadísticas, reseñas de congresos e incluso, se reeditaron obras clásicas de la medicina, pero en 1894 la revista se convierte en *Anales del Instituto Médico Nacional*, donde sólo se publicarían

---

<sup>11</sup> *La Escuela de Medicina*, Tomo VII, 1886, Nos. 13, 14, 15, 19; Tomo IX, 1892, No. 31; Tomo XXIV, No. 8, 30 de abril de 1909; *Crónica Médica Mexicana*, Tomo V, No. 12, 1° de diciembre de 1903; Clementina Díaz y de Ovando, *El doctor Manuel Carmona y Valle y la fiebre amarilla son noticia periodística (1881-1886)*, México, UNAM, 1993.

<sup>12</sup> Alfonso L. Herrera, naturalista y creador de la teoría plasmogénica; Daniel Vergara Lope, médico impulsor de la fisiología experimental. Luz Fernanda Azuela, *op cit*, p.111; Fernando Martínez Cortés, *La medicina científica y el siglo XIX mexicano*, México, Secretaría de Educación Pública/Fondo de Cultura Económica/CONACYT, 1987, (La ciencia desde México, 45).

<sup>13</sup> Luz Fernanda Azuela, *op cit*.

<sup>14</sup> *El Estudio. Semanario de ciencias médicas. Órgano del Instituto Médico Nacional*, Tomo I, No. 1, 10 de junio de 1889.

los resultados de investigación de sus miembros,<sup>15</sup> los que se consideraron suficientes para llenar el espacio de la publicación.

Aunque había revistas médicas de organizaciones o instituciones, no resultaban suficientes ya que a la par existieron periódicas editadas de manera independiente. Sobresale el caso de Fernando Malanco quien después de tener a su cargo la *Gaceta Médica de México*, fundó en 1880 la mencionada revista *La Independencia Médica*, que circuló por dos años y que a su cierre dio paso a una nueva publicación titulada *La Medicina Científica*.<sup>16</sup>

Las diferencias en los objetivos de *La Independencia Médica* y *La Medicina Científica* reflejan una disminución en el interés por defender los derechos del gremio. También se señala menos las conductas poco éticas de los colegas, entre una publicación y otra se incrementa el número de artículos científicos en detrimento de los de opinión. A pesar de lo anterior, se invitó al debate teórico, al fortalecimiento de la disciplina a través de artículos fundados en la experimentación y en menor medida, se señalaron carencias y dificultades para la práctica científica.

Por otra parte, el no pertenecer a sociedades o entidades oficiales les hacía buscar lectores (y autores) en todos esos sitios y fuera de ellos, es decir, tenían una vocación incluyente en la medida en que se abrían a publicar los trabajos de cualquier médico. No importaba el lugar de nacimiento o residencia, adscripción institucional o si era una alta autoridad sanitaria o sólo un profesional ejerciendo de manera independiente. Por su

---

<sup>15</sup> Francisco Fernández del Castillo, *op cit.*

<sup>16</sup> José Alcántara Herrera, *op cit*; Martha Eugenia Rodríguez, "Semanarios..."

puesto, el filtro para la publicación estaba dado por el cumplimiento de los requisitos formales de los artículos enviados.

Así pues las revistas médicas conformaron una red de comunicación durante el porfiriato, editadas por iniciativa de sociedades, instituciones e individuos, que dinamizaron el intercambio de ideas relacionadas con la disciplina. Este escenario permitió que individuos separados geográficamente conocieran e incluso debatieran acerca de algún, pues los identificaba el interés que tenían en común y así formaran un grupo.

Se configuró un entorno dinámico en el que las revistas médicas aparecían y desaparecían, en el que los nombres de los editores, colaboradores y autores era posible encontrarlos en más de una publicación. En tal contexto estuvo inmerso el fundador de la *Crónica Médica Mexicana*, circunstancias que en cierta medida dan sentido a su empresa, como se verá adelante.

*b) Enrique L. Abogado, el fundador*

El fundador y primer director de la *Crónica Médica Mexicana* fue Enrique L. Abogado,<sup>17</sup> quien recibió el título de médico el 1º de enero de 1886 en el estado de Hidalgo. Para 1893 vivía en el número 17 de la plaza de San Juan, en la ciudad de México, según la información que dio al cumplir con el artículo 225 del Código Sanitario, en el que

---

<sup>17</sup> Según el *Diccionario Porrúa de Historia, Biografía y Geografía de México*, sexta edición, 1995, p. 6, Enrique L. Abogado nació y estudió en la ciudad de México, sin embargo, como se menciona en el texto, según el título presentado ante el Consejo Superior de Salubridad su título era de Pachuca, Hidalgo. En diferentes números de la misma *Crónica* aparece información biográfica del fundador, sólo algunos datos como los siguientes: Hijo de Luis G. Abogado y padre de Héctor Fernando Abogado de cuyas muertes se da noticia en la *Crónica* Tomo V, No. 1, 1º de enero de 1902 y Tomo VI, No. 5, 1º de mayo de 1903, respectivamente. Se refiere también el fallecimiento de otro hijo, el primogénito, a fines de 1913, dado que los miembros de la Sociedad Médica “Pedro Escobedo” nombran una comisión para dar el pésame a Enrique L. Abogado en *El Observador Médico*, 2ª época, Tomo 5, No. 4, 15 de febrero de 1914.



se exigía la presentación del título ante el Consejo Superior de Salubridad, para ejercer en el Distrito Federal.<sup>18</sup> Practicó la medicina en su consultorio particular y en la sección de ginecología del consultorio número dos de la Beneficencia Pública.

Al igual que muchos de sus colegas, Abogado perteneció a varias sociedades médicas nacionales e internacionales, algunos biógrafos señalan que también formó parte de la Sociedad Mexicana de Geografía y Estadística, a la Sociedad Farmacéutica Mexicana, fue socio correspondiente de The American Public Health Association y de la Societé Obstetricale de France, así como socio honorario de la Societé de Thérapeutique Dosimétrique de París. En 1892, apareció en la lista de miembros del Distrito Federal de la Asociación Americana de Higiene en la República Mexicana<sup>19</sup> y en 1914 publicó en la *Crónica* su trabajo reglamentario para la Sociedad Médica “Pedro Escobedo”, lo que hace suponer que también fue miembro de tal organización.<sup>20</sup>

Además de una activa vida académica, buena parte del tiempo de Enrique L. Abogado estuvo dedicada a las publicaciones. Uno de sus biógrafos<sup>21</sup> asegura que escribió literatura desde la juventud y que meses antes de morir, su desempeño al frente de la




Foto de Enrique L. Abogado publicada en el volumen 18 (1919) de la *Crónica Médica Mexicana*.

<sup>18</sup> *La Medicina Científica*, Tomo VI, Entrega 6ª, 15 de marzo de 1893.

<sup>19</sup> *La Escuela de Medicina*, Tomo XII, No. 1, 15 de noviembre de 1892.

<sup>20</sup> *Crónica Médica Mexicana*, Tomo XVII, No. 11, noviembre de 1914.

<sup>21</sup> J. Irueste, “Enrique L. Abogado” en *Crónica médica mexicana*, Tomo XVIII, No. 1, 1º de julio de 1919.

*Crónica* le hizo acreedor al nombramiento de Jefe del Departamento de Prensa del Consejo Superior de Salubridad.

En una parte de la conocida obra *La obstetricia en México* del médico e historiador Nicolás León, se recopilaron los trabajos realizados por médicos mexicanos, allí se menciona parte de los artículos publicados por Enrique L. Abogado,<sup>22</sup> sobresalen los que se refieren a la modificación y aplicación de fórceps. Tales trabajos aparecieron entre 1893 y 1901, en revistas como *La Medicina Científica*, *El Eco de las Matronas* de Barcelona y la misma *Crónica*, y en las *Memorias del Segundo Congreso Panamericano* de 1898. Cabe señalar que esos no fueron todos los trabajos publicados por el fundador de la *Crónica*.

Entre 1890 y 1895, Abogado participó en *La Medicina Científica* como autor, redactor, traductor y secretario de redacción; los artículos médicos que escribió se pueden agrupar en dos materias, una, la ginecología y otra, la dosimetría. En cuanto a la primera, ésta era su área de ejercicio, lo que le permitió escribir sus experiencias, en cada texto presentó un caso clínico, lo problematizó y describió los pasos que siguió para resolverlo. También se permitió proponer nuevos métodos y su interés por comunicar sus resultados con otros médicos. Manifestó pericia y cuidado al registrar los detalles de cada uno de los casos, al mismo tiempo, ejerció la autocrítica pues no sólo publicó los éxitos, también presentó aquellos en los que la paciente resultó afectada, en éstos señaló los errores o complicaciones para contribuir con su experiencia a evitar situaciones semejantes.

---

<sup>22</sup> Antes de la edición completa de esta obra, apareció por entregas en la *Crónica*, durante 1909. Nicolás León, "La Obstetricia en México. Notas bibliográficas. 2a parte" en *Crónica Médica Mexicana*, Tomo XII, No. 6, junio de 1909.

Como registró Nicolás León, Enrique L. Abogado también se preocupó por mejorar el uso del fórceps e incluso, por modificar el instrumento. Por ello, Abogado presentó “las ventajas del fórceps ideado por Juan Duque de Estrada sobre el llamado Tarnier” en el Segundo Congreso Médico Nacional realizado en la ciudad de San Luis Potosí del 4 al 7 de noviembre de 1894, éste trabajo y algunos de los comentarios que suscitó fueron publicados después *La Medicina Científica*.<sup>23</sup>

En esos años, un grupo de médicos señalaba la necesidad de darle sustento experimental a la práctica clínica, con el objeto de ofrecer una terapéutica particular a cada paciente.<sup>24</sup> La dosimetría entró en la discusión ya que fue una doctrina que propugnó por conocer mejor las sustancias y sus efectos en cada caso en particular, para encontrar las dosis adecuadas frente a cada padecimiento, sus defensores decían estar interesados en consolidar una “terapéutica científica”, sin embargo, no había consenso al respecto.

El director y los redactores de *La Medicina Científica* estaban a favor de tal doctrina y se propusieron defenderla, para ello, invitaron a sus lectores a participar en debates. En algunos momentos más que una invitación, resultó una provocación, pues señalaban errores o contradicciones en las que incurrían aquellos colegas que se negaban a aceptar la dosimetría.

Abogado se tomó en serio la defensa de la postura dosimétrica, incluso, informó haber usado tal técnica en el tratamiento de la enfermedad de su propio hijo, con

---

<sup>23</sup> *La Medicina Científica*, Tomo VII, Entrega 24, 15 de diciembre de 1894.

<sup>24</sup> Paul Hersch Martínez, “La influencia de la fitoterapia francesa en México y el cometido de una terapéutica individualizada” en *México-Francia, memoria de una sensibilidad común, siglos XIX-XX*, coordinado por Javier Pérez Siller, México, Benemérita Universidad Autónoma de Puebla/El Colegio de San Luis/Centro Francés de Estudios Mexicanos y Centroamericanos, 1998.

excelentes resultados.<sup>25</sup> Posteriormente, en varios números de *La Medicina Científica* se plasmó la discusión que Abogado mantuvo con un estudiante de medicina, quien respondía a través de *El investigador médico, órgano de la Sociedad Médico-Farmacéutica de estudiantes de Guadalajara*. La comunicación se concretó a sólo unas cuatro cartas, después de las cuales, el alumno dejó de escribir.

El interrumpido debate le pareció suficiente a nuestro personaje para asegurar airoso,<sup>26</sup> que no habían enfrentado tantos opositores como esperaban y que cuando hubo, la discusión no alcanzó la duración y seriedad suficientes como para considerar la dosimetría en peligro. Le pareció por el contrario, que tal doctrina se estaba consolidando entre los miembros del gremio médico no sólo nacional sino internacional. En el mismo tenor publicó cartas a favor de la dosimetría, una de ellas, escrita en francés y dirigida al creador de tal doctrina, Adolphe Burggraeve.<sup>27</sup>

Enrique L. Abogado también realizó trabajo de traducción de originales en francés para *La Medicina Científica*, asimismo, redactó algunas notas editoriales, y reseñas de las revistas extranjeras recibidas en canje. También firmó textos en los que reflexionaba acerca de la problemática del ejercicio médico, por ejemplo, en uno de ellos sostuvo que para el médico mexicano resultaba muy complicado ejercer en el extranjero mientras que para los galenos de otras nacionalidades era relativamente sencillo, hacerlo en México,

---

<sup>25</sup> El doctor Jesús Díaz de León había comunicado a través de su revista *El Instructor* el éxito obtenido al usar la dosimetría en la enfermedad de su hijo. Citado en Jesús Gil Rendón, *La obra científica del doctor Jesús Díaz de León*, México, Instituto Cultural de Aguascalientes, 2000, pp. 193, 206-207.

<sup>26</sup> *La Medicina Científica*, Tomo v, Entrega 1ª, 1 de enero de 1892.

<sup>27</sup> "La Dosimétrie au Mexique. Lettre ouverte au fondateur de la méthode dosimétrique" en *La Medicina Científica*, Tomo VII, Entrega 12ª, 1 de junio de 1894, pp. 181-185.

ponía en duda la eficacia de las autoridades sanitarias en relación con la supervisión de los requisitos.<sup>28</sup>

Justamente uno de estos trabajos y el tono usado en él debió molestar a alguno de sus colegas, pues se disculpó a través de la revista y aseguró que su único interés era el de ser crítico ante lo que consideraba malas prácticas, pero que jamás tuvo la intención de atacar a alguien de manera personal.<sup>29</sup>

En 1895, los redactores de *La Medicina Científica* percibieron que la ésta no duraría mucho tiempo más y pusieron manos a la obra para la creación de una nueva publicación médica. Tres años después, murió Fernando Malanco,<sup>30</sup> director de la revista y en texto publicado al respecto se manifestó el deseo de “que otra inteligencia superior venga a llenar el hueco que deja [la publicación]”,<sup>31</sup> para entonces, la *Crónica Médica Mexicana* ya había aparecido bajo la dirección de Enrique L. Abogado y la

TOMO VII ENTREGA 94 Diciembre 15 de 1894.

## LA MEDICINA CIENTÍFICA.

Director y Editor, Dr. FERNANDO MALANCO.  
Redactor y Secretario de Redacción, Dr. ENRIQUE L. ABOGADO.

---

Regístrate como artículo de segunda clase.

Todo cambio para esta periódico, diríjase al DIRECTOR.

**El segundo Congreso Médico Mexicano.**  
EN SAN LUIS POTOSÍ.

Ordnia parcial del 4 al 7 de Noviembre de 1894.

(E que comen, por espacio de tres, según á bien se le sea de la parte del 1.)

**NOTAS DE VIAJE.**

México, Noviembre 2.—Sábado.

En el tren.

Son las 5 de la tarde. Silba la locomotora, las despedidas entre los que se quedan y aquellos que nos alejamos se hacen más expresivas y precipitadas y poco á poco, sin sentirlo casi, como todos principiamos la carrera de la vida, comienza nuestro viaje. La tarde es agradable; ni una sola nube opacita ese azul admirable de nuestro cielo ó instalalos comodamente en nuestro Pullman, comenzamos á recorrer la distancia que debemos recorrer (354 kilómetros), bajo los más agradables auspicios.

Llegamos á Toluca; en seguida á Nancalpan y luego á Río Honda, recreándonos con la vista de las próximas colinas y lejanas cordilleras de nuestro hermosísimo Valle que bordea y frangea maravillosamente la tarde con su apacible luz.

Poco muy en breve llega la noche impidiéndonos ver el precioso tramo que recorre el Ferrocarril desde Salazar hasta Toluca, pero animando más aun las con-

versaciones entre los pasajeros locales y extralocales, morales y estrecha mora la que suscitara á la nuestra por algunas horas.

Los que viajan por retiros ó por su motivo semejante al que hoy nos impulsa, tienen siempre buen humor y amena plática, porque es de suponerse que cuando emprenden una excursión de este género, es porque en tales momentos no dejan tras sí en el hogar dolores y penas. A nosotros tocamos en suerte por compañero de viaje nuestro buen animalito amigo el Dr. Donatito Mejía y su apreciable familia que, por circunstancias especiales lo mismo que nosotros, no pudo salir con los médicos que el día de ayer emprendieron la marcha y á esta hora se encuentran descansando ya en San Luis Potosí.

Entretenidos y contentos, á las 8 y 40 llegamos á Toluca, en donde con la premura exigida por los 20 minutos reglamentarios, comemos regularmente, vistiéndonos á nuestro rolante camarin para aprestarnos á dormir.

Aquí hay de nuevo esas mismas cónicas cuya descripción omito, pero que sin duda concibe todo el que haya viajado en estos carros y haya sentido que se acorata en una de las oscuras alzas, especie de criptas ferreas, cuyo recluido espacio impide casi todo movimiento y en las cuales el desvestirse es un ejercicio que por lo difícil caen más sufridos que un soldado ruso.

Hemos logrado por fin acostarnos correctamente y descansar de esos ejercicios acrobáticos en que el cuerpo necesita tomar la forma de tiratón para sujetar las prendas de ropa solantes en el lecho.

Buenas noches.

Noviembre 4.—Domingo.

En el tren.

Poco habituados á dormir en esta cama de sillones grandes con un movimiento perfectamente irregular y nada arrullador, nuestro sueño ha sido intermitente y poco

colaboración de otro de los redactores de *La Medicina Científica*, Juan Duque de Estrada, lo que garantizó el seguimiento de algunos objetivos y métodos, como se verá enseguida.

<sup>28</sup> “Los médicos extranjeros en París y en México” en *La Medicina Científica*, Tomo VIII, Entrega 5ª, 1 de marzo de 1895.

<sup>29</sup> *La Medicina Científica*, Tomo VI, Entrega 1ª, 1 de enero de 1893.

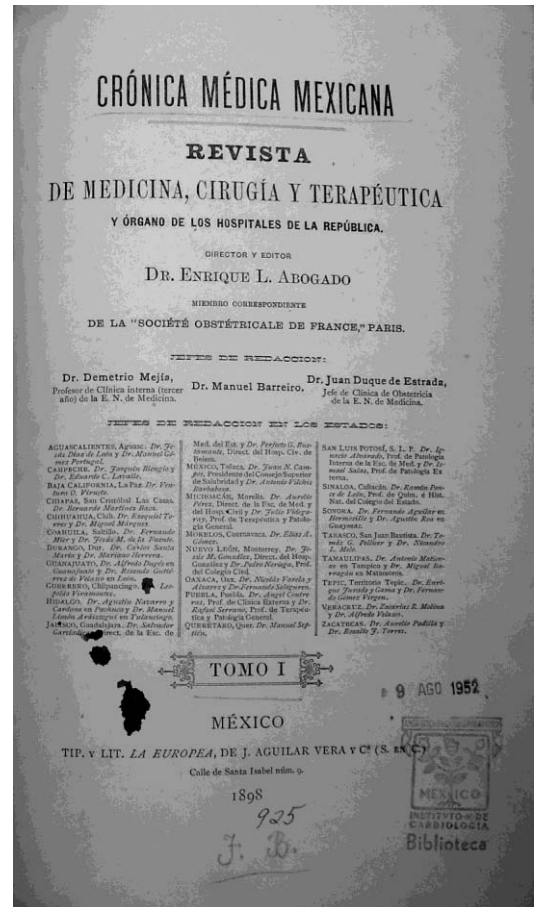
<sup>30</sup> Ana Cecilia Rodríguez, Gabriela Castañeda y Rita Robles, *Protagonistas de la medicina científica mexicana, 1800-2006*, México, UNAM/Facultad de Medicina/Plaza y Valdés, 2008, pp. 278-279.

<sup>31</sup> *La Medicina Científica*, Tomo XI, Entrega 18, 15 de septiembre de 1898.

c) *La Crónica Médica Mexicana*

La presentación de la *Crónica* se llevó a cabo en el Tercer Congreso Médico Mexicano, que tuvo lugar en Guadalajara, Jalisco, en 1897.<sup>32</sup> El primer número lleva fecha de 1º de julio de 1897. En cuanto a sus características generales, la revista medía 23.5x15 cms con formato de una columna e impresa a una sola tinta; aunque en las condiciones del primer número decía, “se publicará una ó dos veces al mes según lo exija el material y constará de 24, 32 o 48 páginas”,<sup>33</sup> sólo apareció cada mes con un promedio de 30 páginas por número.

El primer tomo se imprimió en “Imprenta Universal D. C. Smith”; a partir del segundo tomo y hasta el 24, fue en “La Europea”. Según el propio fundador, desde el primer número se tiraron 2,000 ejemplares, los cuales fueron remitidos en su mayor parte a los diferentes estados de la República a través del correo, mientras que sólo unos 200 se destinaron a la capital. En el primer número se prometió que en la medida que la situación económica de la revista lo permitiera, los artículos estarían acompañados por imágenes que apoyaran el texto como litografías, gráficas, fotografías o



<sup>32</sup> “Primer Aniversario”, *Crónica Médica Mexicana*, Tomo II, No. 1, 1898.

<sup>33</sup> “Crónica Médica Mexicana”, *Ibidem*, Tomo I, No. 1, julio de 1897.

radiografías.

Según se anunció en la portada, el precio de la revista era de dos pesos por doce números dentro del país, dos pesos en oro para los residentes en el extranjero y 25 centavos por número suelto; sin embargo, la experiencia de anteriores y reconocidas revistas médicas, como lo eran *La Medicina Científica* y *La Escuela de Medicina*,<sup>34</sup> había demostrado que la gran mayoría de los lectores no pagaba el precio de los ejemplares, seguramente debido a ello, el iniciador de la *Crónica*, Enrique L. Abogado planeó distribuir los primeros números gratuitamente y esperar que los lectores reconocieran el valor de la publicación y enviaran el pago de la suscripción correspondiente.<sup>35</sup>

Algunos de los anuncios publicitarios publicados en la *Crónica*.

**Laboratorios CHENAL & DOUILHET**  
22, Rue de la Sorbonne, PARIS

**TREPOL NEO-TREPOL**

Presentación de los Específicos Trepol y Neo-Trepol

**1º TREPOL**

Los preparados con Trepol son expandidos bajo las formas siguientes:

1º **NECESER**, contenido: 12 ampollas para inyecciones intramusculares esterilizadas a 120 grados y contenido en suspensión acuosa: 0.10 centigramos de Trepol, por centímetro cúbico; un tubo de pomada de Trepol para aplicaciones locales; un frasco de polvos de Trepol, tóxico para el tratamiento de la estomatitis bismútica aguda; una aguja individual; un prolongamiento metálico.

2º **CAJA DE 12 AMPOLLAS** para inyecciones intramusculares, esterilizadas a 120 grados y contenido en suspensión acuosa: 0.10 centigramos de Trepol por centímetro cúbico; una aguja individual; un prolongamiento.

3º **CAJA DE 6 AMPOLLAS**; un prolongamiento.

4º **POMADA DE TREPOL**, para aplicaciones locales.

5º **POLVO DE TREPOL**, tóxico para el tratamiento de la estomatitis bismútica aguda.

6º **POLVO DENTIFRICO CHENAL**, para prevenir la estomatitis.

7º **CAJA DE 6 AMPOLLETAS**, a 0.025 por cm<sup>2</sup>, especialmente preparadas para el tratamiento de los niños.

**2º NEO-TREPOL**

8º **EL NEO-TREPOL** es expandido exclusivamente en Ampollas y en Cajas de 12 y 6 Ampollas.

9º **CAJAS DE 6 AMPOLLAS**, a 0.025 por cm<sup>2</sup>, especialmente preparadas para el tratamiento de los niños.

**3º TREPOL PROFILACTICO**

1º **POMADA AL TREPOL** (en tubos individuales) para la profilaxis de la Sífilis. [Comunicación especial del Prof. Levaditi a la Academia de Ciencias de París]

**UNICAS INYECCIONES**

A base de Sal de Bismuto preparada en los Laboratorios CHENAL & DOUILHET bajo la estricta vigilancia y absoluto control de los señores Prof. y Dr. Serezy y Levaditi, del "Instituto Pasteur" [autores de este notable descubrimiento].

Los específicos TREPOL y NEO-TREPOL forman parte desde ahora de la nomenclatura de los medicamentos obligatorios en los Hospitales y Dispensarios de Higiene Social de toda Francia y sus colonias.


323

AGENTES GENERALES Y DEPOSITARIOS PARA LA REPUBLICA MEXICANA


**J. B. Ebrard y Cia., Sucrs. S. en C.**  
**Almacenes de Liverpool**  
Pasaje de la Diputación, 4. MEXICO. Apartado 89  
Departamento de Drogas Seleccionadas y Especialidades Farmacéuticas Francesas

**EXAMEN CLÍNICO DE LA SANGRE**  
(COMPLEMENTARIO DE MALARET)

El color de la sangre normal ha de ser igual en intensidad al color patrón (a) cuando la división (1) corresponde al punto de partida (0) de los hemóglóbulos.



1º Estado anémico severo: El color de la sangre examinada no es igual en intensidad al color patrón (a) que tiene la división (1) de hemóglóbulos.



2º Regeneración globular después de tratamiento terapéutico racional (mismo enfermo). El color de la sangre examinada es igual en intensidad al color patrón (a) pero la división (1) (1) de hemóglóbulos, sangre normal.

Esta Regeneración globular Tipo ha sido obtenida con ayuda del **INSTITUTO DOUILHET** a base de hemóglóbulos, medicación racional al de los Síndromes anémicos y del los **DESCUBRIMIENTOS ORGANIZADOS**.  
Laboratorios. MEXICO: BIEBY, Apartado 89, Mexico D. F.

<sup>34</sup> En ambas publicaciones aparecieron con frecuencia comentarios con los que pretendían sensibilizar a sus lectores para que hicieran los pagos correspondientes, en el caso de *La Medicina Científica* se llegó incluso a amenazarlos con señalarlos ante los demás lectores.

<sup>35</sup> Juan Duque de Estrada, "Crónica. 1897-1927" en *Crónica Médica Mexicana*, Tomo xxvi, No. 7, julio de 1927.

En cuanto a la publicidad, impresa a dos tintas, con abundancia de imágenes en hojas sin numeración que se insertaron en cada número, eran anunciados laboratorios, librerías especializadas, importadores de aparatos médicos y productos afines. Acerca de la tecnología aplicada a la medicina, la publicidad señaló la variedad de instrumentos médicos desarrollados durante el siglo XIX hacia los cuales se buscaba interesar al gremio médico.<sup>36</sup> Sin duda resultaría de sumo interés un estudio de la publicidad en esta revista, sin embargo, dado que los números están diseminados en diferentes acervos que no tienen las mismas exigencias para la conservación del material, en algunos de estos repositorios no se mantuvieron las páginas de los anuncios.

El público lector contemplado para la nueva revista era amplio, los primeros números de la *Crónica* fueron enviados a los galenos que ejercían en privado o en instituciones públicas, que enseñaban en escuelas u hospitales o bien, tenían algún cargo relacionado con la salud, además, fueron remitidos ejemplares a otros profesionistas como veterinarios, farmacéuticos, dentistas, químicos, según el fundador, “todos aquellos que directa o indirectamente trabajan por el adelanto de las ciencias médicas en nuestra amada patria [...]”.<sup>37</sup> Desde el primer número aparecieron los encargados,

<p><b>Director y Editor</b> Enrique L. Abogado</p>	<p><b>Jefes de Redacción</b> - Demetrio Mejía Profesor de Clínica Interna en la Escuela Nacional de Medicina - Manuel Barreiro - Juan Duque de Estrada Jefe de Clínica de Obstetricia de la Escuela Nacional de Medicina</p>
--	--

<sup>36</sup> Ana Cecilia Rodríguez, “La biomedicina en el México de la segunda mitad del siglo XIX” en *Historia de la Medicina en México*, coordinador Carlos Viesca Treviño, México, UNAM/Facultad de Medicina/DHFM, 2007, p. 222.

<sup>37</sup> “Introducción”, *Crónica Médica Mexicana*, Tomo I, No. 1, julio de 1897.



Además, contó con 46 jefes de redacción que correspondían a 25 estados de la República, incluido el territorio de Tepic.

<b>JEFES DE REDACCIÓN EN LOS ESTADOS (1897)</b>
<p>Jesús Díaz de León y Manuel Gómez Portugal de Aguascalientes;            Joaquín Blengio y Eduardo C. Lavalle de Campeche;            Ventura O. Viruete de La Paz, Baja California;            Bernardo Martínez Baca de San Cristóbal de las Casas, Chiapas;            Fernando Mier y Jesús M. de la Fuente de Saltillo, Coahuila;            Ezequiel Torres y Miguel Márquez de Chihuahua;            Carlos Santa María y Mariano Herrera de Durango;            Alfredo Dugés de Guanajuato y Rosendo Gutiérrez de Velasco, de León, Guanajuato;            Leopoldo Viramontes de Chilpancingo, Guerrero;            Agustín Navarro y Cardona, de Pachuca y Manuel Limón Aráiztegui, de Tulancingo, Hidalgo;            Salvador Garcadiago y Perfecto G. Bustamante de Guadalajara, Jalisco;            Juan N. Campos y Antonio Vilchis Barbabosa, de Toluca, México;            Aurelio Pérez y Julio Videgaray, de Morelia, Michoacán;            Elías A. Gómez de Cuernavaca, Morelos;            Jesús M. González y Pedro Noriega, de Monterrey, Nuevo León;            Nicolás Varela y Álvarez y Fernando Sologuren, de Oaxaca;            Ángel Contreras y Rafael Serrano, de Puebla;            Manuel Septién de Querétaro;            Ignacio Alvarado e Ismael Salas, de San Luis Potosí;            Ramón Ponce de León de Culiacán, Sinaloa;            Fernando Aguilar, de Hermosillo y Agustín Roa de Guaymas, Sonora;            Tomás G. Pellicer y Nicandro L. Melo, de San Juan Bautista, Tabasco;            Antonio Matienzo, de Tampico y Miguel Barragán, de Matamoros, Tamaulipas;            Enrique Jurado y Gama y Fernando Gómez Virgen, del Territorio de Tepic;            Zacarías R. Molina y Alfredo Velasco, de Veracruz;            Aurelio Padilla y J. Torres, de Zacatecas.</p>

Aunque no se hicieron explícitas las funciones de estos jefes de redacción de los estados, es probable que debieran encargarse de recibir y distribuir los ejemplares de la *Crónica* y al mismo tiempo, recibir y hacer llegar a Enrique L. Abogado textos para su posible publicación. En general, se trataba de autoridades de hospitales, es decir, personas en contacto o incluso al frente de un grupo de colegas. Por otra parte, resulta interesante que varios de ellos participaron también de la actividad editorial en su

región,<sup>38</sup> lo que significa que el fundador de la *Crónica* forma parte de un número de médicos que en diferentes formas y desde distintos lugares del país, se interesa por la actividad editorial.

En el caso de los de Aguascalientes, Jesús Díaz de León y Manuel Gómez Portugal publicaron *El Instructor* entre 1884 y 1907, una revista cuyo objetivo era acercar a la población los avances científicos de diversas áreas. De acuerdo con un estudio biográfico reciente,<sup>39</sup> Díaz de León fue prácticamente el único autor de *El Instructor*, tal investigación señala que tanto la revista como su director estuvieron en contacto y fueron reconocidos por diversas sociedades y que mantuvieron intercambio con algunas publicaciones, principalmente extranjeras, pero no se refiere nada respecto del papel de representantes de la *Crónica*.

---

<sup>38</sup> Acerca de los médicos de la lista, se mencionan algunos datos que aparecen en el *Diccionario Porrúa...*, Demetrio Mejía quien para cuando apareció en la *Crónica* ya había presidido la Academia Nacional de Medicina, dirigido un curso de obstetricia y ganado un lugar como novelista; Joaquín Blengio publicó trabajos médicos y poesía; Eduardo Lavalle ejerció la ginecología en Campeche e impartió algunas clases, luego en la ciudad de México participó activamente en la Academia Nacional de Medicina; Miguel Márquez además de desempeñar cargos públicos redactó el Código Sanitario de Chihuahua y estuvo a cargo de algunas publicaciones; Mariano Herrera trabajó en varios hospitales de la ciudad de México y fue uno de los redactores de *La Escuela de Medicina*, al regresar a Durango impartió clase y dirigió el Hospital Civil; Alfredo Dugés francés llegado a México a mediados del XIX, estudioso naturalista; Salvador Garcíadiago profesor y director de la Escuela de Medicina de Guadalajara, donde estudió; Ángel Contreras se dedicó a la cirugía y autor de varios trabajos en esa área; Fernando Aguilar tocaba el piano e impartía clases, fue diputado local y en varias ocasiones presidente interino, en Sonora; Zacarías R. de Molina, médico militar chileno que participó en batallas al lado de Porfirio Díaz, fue director del Hospital Militar de Veracruz; Carlos Santa María profesor de varias escuelas, director del Hospital Civil y diputado; Rafael Serrano fue profesor y director de escuelas poblanas. Por otra parte, en Ana Cecilia Rodríguez, *et al*, *Protagonistas...*, se menciona a Daniel Barreiro como profesor de clínica de la Escuela Nacional de Medicina y también se le atribuye la fabricación de la primera incubadora; Rosendo Gutiérrez de Velasco ejerció en León como oftalmólogo y dirigió dos hospitales; Perfecto Bustamante estudió y enseñó en la Escuela de Medicina de Guadalajara, dirigió el Hospital de Belén y varios periódicos; Ramón Ponce de León ejerció en Sinaloa donde también dirigió el Lazareto y el Hospital de Beneficencia; Nicandro L. Melo estudió en la Escuela Nacional de Medicina y fue gobernador interino de Tabasco en dos ocasiones durante 1910.

<sup>39</sup> Jesús Gil Díaz, *op cit*, p. 212.

En el texto que inaugura la *Crónica*, su director aseguró que el objetivo principal de la revista era ofrecer un medio para la comunicación y discusión de las aportaciones que los médicos mexicanos hacían desde la clínica o el laboratorio a la ciencia médica nacional. Este objetivo merece un análisis detallado puesto que refleja presupuestos respecto de la medicina, del gremio médico y de las funciones que una publicación especializada debe cumplir.

En primer lugar, Enrique L. Abogado reconoce la aportación de los médicos mexicanos a la disciplina. Hay una asimilación del reconocimiento internacional y propio dada su experiencia en congresos y revistas médicas. Por lo que consideró suficiente en calidad el trabajo de los médicos mexicanos.

La otra consideración sobresaliente es que observó que tales aportaciones no procedían exclusivamente del centro del país, ni de las grandes instituciones. Por ello aseguró que aún en las localidades más lejanas de la capital se realizaban operaciones quirúrgicas complejas y vanguardistas, dignas de ser conocidas y reconocidas por los médicos del resto del país.

Manifestó también que los congresos médicos eran insuficientes para comunicar todos los hallazgos realizados, ya que en ellos no se disponía de tiempo suficiente para escuchar, analizar y discutir las propuestas de cada ponente, consideró que dada la gran cantidad de trabajos que se presentaban en tales reuniones, habría que tener una capacidad de retención sobrehumana para recordar inclusive, sólo lo más importante de cada tema. Por si fuera poco, aseguró que la cantidad de médicos asistentes a los

congresos era apenas el diez por ciento del total, lo que dejaba a la mayoría lejos de la discusión.<sup>40</sup>

Finalmente, señaló que las publicaciones médicas entonces existentes no eran suficientes pues la que se consideraba de mayor seriedad, la *Gaceta Médica de México*, órgano de la Academia Nacional de Medicina, no daba espacio para los trabajos de todos los médicos pues se limitaba a “las valiosas producciones de todos los facultativos que han ingresado á su seno”. Aunque Abogado no lo menciona, ocurría lo mismo con los *Anales del Instituto Médico Nacional*,<sup>41</sup> mientras que la revista *La Escuela de Medicina*, publicación creada por estudiantes, aún cuando logró llegar a muchos estados de la República tampoco se abocó a publicar los trabajos de los médicos del país.

Dado que Enrique L. Abogado estaba creando su revista de manera independiente, es decir, sin estar condicionado por una institución u organización, tenía plena libertad para conformar una publicación que le permitiera aprovechar la riqueza y posibilidades que había encontrado en el panorama médico mexicano. Así, con la intención de satisfacer la necesidad de espacio para intercambiar resultados de investigación, propuso una publicación con orientación comunicativa, más que informativa. Por esta razón, ofreció a sus posibles autores que si alguno quería conocer la opinión de algún colega respecto de su trabajo, la misma redacción se encargaría de buscar al especialista, consultarlo y presentar la respuesta en un número próximo.

---

<sup>40</sup> “Introducción”, *Crónica Médica Mexicana*, Tomo I, No. 1, julio de 1897.

<sup>41</sup> Como se mencionó antes, en 1894, la revista del Instituto Médico Nacional, había cambiado de formato y título de *El Estudio* a *Anales del Instituto Médico Nacional*, debido a “la abundancia del material generado”, *Anales del Instituto Médico Nacional*, Tomo I, 1894. Caso semejante el del Museo Patológico Nacional y su *Boletín*.

El objetivo no era menor, se trataba de establecer una vía de comunicación entre los médicos diseminados por todo el país. Por ello, se pagó un de 2,000 ejemplares, de los cuales sólo la décima parte se quedaría en la ciudad de México, el resto se enviaba mensualmente, a través del correo, a los diferentes estados. La intención era que los profesionales mexicanos vinculados a la salud se encargaran de sostener la *Crónica* intelectual y económicamente, esto se plasmó en el subtítulo que siempre incluyó la frase, “órgano del cuerpo médico mexicano”.

Respecto de la organización de la revista, desde el primer número se publicó una tabla de contenidos, donde se enlistaron treinta secciones. Entre las materias correspondientes a cada una de las secciones se encuentran áreas que ya para esa época eran consideradas fundamentales para el conocimiento médico.<sup>42</sup> Por ejemplo, Anatomía Descriptiva, Higiene o Fisiología tenían décadas enseñándose en la Escuela Nacional de Medicina. Mientras que como Histología Patológica,<sup>43</sup> Bacteriología, Otorrinolaringología y otras, apenas ingresaba en la enseñanza médica.

Hubo otras como Electricidad Médica, Sifilografía, Química, Farmacia, Biología, Cirugía Dental, que sólo por un tiempo formaron parte de los estudios médicos ya sea porque se conformaron como disciplinas por sí mismas o porque se integraron a otro tipo de estudios. En el caso de la Cirugía Dental, en esa época se discutía si debía o no ser parte

---

<sup>42</sup> Eduardo Monteverde y Gabino Sánchez, “Tradición e innovación en la enseñanza de la medicina: de la colonia a la nación (1820-1850)”; Fernando Martínez Cortés, “La clínica en México en la segunda mitad del siglo XIX. Antecedentes” en *Historia de la Medicina en México*, coordinador Carlos Viesca Treviño, México, UNAM/Facultad de Medicina/DHFM, 2007.

<sup>43</sup> Asignatura a la que debieron someterse a examen los alumnos sin haberla cursado, según narra Fernando Ocaranza en *Historia de la Medicina en México*, México, Laboratorios Midy, 1934, p. 181.

de la educación médica.<sup>44</sup> Por otra parte, se integró Veterinaria, la cual por ejemplo, aunque ya tenía algunas décadas formando profesionales en México, para fines del siglo XIX sólo contaba con poco más de treinta miembros.<sup>45</sup>

Sección	Tema	Sección	Tema
I	Anatomía descriptiva, Embriología e Histología	XVI	Anatomía patológica y Bacteriología
II	Anatomía topográfica	XVII	Terapéutica
III	Fisiología	XVIII	Electricidad médica
IV	Patología externa y Clínica	XIX	Higiene privada y pública
V	Patología interna y Clínica	XX	Medicina Legal
VI	Patología quirúrgica y Clínica	XXI	Medicina veterinaria
VII	Patología General	XXII	Patología y cirugía dental
VIII	Psiquiatría y Neuropatología	XXIII	Estadística
IX	Pediatría	XXIV	Química y Farmacia
X	Obstetricia	XXV	Cuestionario medico
XI	Ginecología	XXVI	Sección oficial
XII	Oftalmología	XXVII	Prensa médica Mexicana
XIII	Laringología, Rinología y Otolología	XXVIII	Prensa médica extranjera
XIV	Sifiliografía y enfermedades venéreas	XXIX	Variedades y remitidos
XV	Dermatología	XXX	Bibliografía

Esta integración de materias mostraba que se tenía una idea de medicina amplia.

En ella se incluyeron áreas que más tarde fueron agrupadas como ciencias de la salud. No se trataba de sustituir carencias, pues algunas de esas disciplinas ya tenían publicaciones

<sup>44</sup> En 1904 se inauguró el Consultorio Nacional de Enseñanza Dental, dando una escuela propia para la formación de dentistas que antes estudiaban en la Escuela de Medicina, no obstante, la profesión era practicada en México e incluso ya tenía sociedades y publicaciones propias como *Revista Dental Mexicana* como se muestra Martha Victoria Díaz de Kuri, *El nacimiento de una profesión. La odontología en el siglo XIX, en México*, México, Fondo de Cultura Económica, pp. 110-134.

<sup>45</sup> Juan Manuel Cervantes Sánchez, "Origen del nombre de la Facultad de Medicina Veterinaria y Zootecnia" en *Historia de la Facultad de Medicina Veterinaria y Zootecnia de la UNAM, 1853-2003*, editores Héctor Quiroz Romero y Juan Manuel Cervantes Sánchez, México, UNAM/FMVZ/Sociedad Mexicana de Historia de Medicina Veterinaria y Zootecnia, 2003, p. 601.

específicas, al igual que ocurría con varias de las especialidades, como Higiene, Farmacia, Clínica, Odontología, Cirugía y Patología.<sup>46</sup>

Por otra parte, las especialidades, en muchos casos, se estaban conformando y buscando un espacio propio. La Ginecología, por ejemplo, se consolidaba rápidamente, no sólo porque resulta un área en la que la práctica es más frecuente y aunque en el ámbito privado era numerosa, el ejercicio clínico se incrementó al comenzar a tener los hospitales áreas especialmente destinadas a la atención de las mujeres. Hay estudios en los que se ha señalado que la importancia económica de tal especialidad llevó a los médicos a tener una campaña de regulación de las parteras, aún muy solicitadas en aquellos años.<sup>47</sup> A través de sus artículos relacionados con la Obstetricia, Abogado refirió que en muchos de los casos que él atendió, había sido llamado después de que una partera se reconocía incompetente para atender el parto, no parecía contrario a la práctica de estas mujeres, sin embargo, sólo señalaba que en ocasiones, el llamado lo hacían demasiado tarde y eso había provocado que se complicara más el caso.

Volviendo a las secciones de la *Crónica*, Abogado las justificó al asegurar que en todas ellas “trabajan, investigan, luchan y se enorgullecen de sus conquistas [los médicos]”,<sup>48</sup> es decir, que todas podían aportar nuevos conocimientos. Por otro lado, cada una de ellas hacía su aportación a la Terapéutica, área en la que según él gremio y la disciplina misma tenían sentido, pues era donde finalmente se cumplía con el cometido de

---

<sup>46</sup> José Alcántara Herrera, “Las ciencias, artes y ramas de la Medicina en México, como especialidades, desde el punto de vista del periodismo médico” en *Medicina. Revista Mexicana*, Tomo xxxiv, Año xxxiv, No. 704, 25 de julio de 1954, p. 343.

<sup>47</sup> Oliva López Sánchez, *Enfermas, mentirosas y temperamentales, la concepción médica del cuerpo femenino durante la segunda mitad del siglo XIX en México*, México, CEAPAC/Plaza y Valdés, 1998.

<sup>48</sup> “Introducción”, *Crónica Médica Mexicana*, Tomo I, No. 1, julio de 1897.

curar a los pacientes. Mencionó también, idea que recuerda su participación en *La Medicina Científica*, que la terapéutica por fin estaba convirtiéndose en una materia “racional y filosófica” que estaba dejando atrás la práctica rutinaria y empírica a través de corrientes como la alcaloidoterapia, seroterapia así como la medicación hipodérmica, éstas también innovaciones de la época.

En general, el interés por la Terapéutica no era poco común, desde finales de la década de 1830, médicos y farmacéuticos realizaban estudios de los recursos vegetales, animales y minerales con el objeto de encontrar sus aplicaciones terapéuticas, fueron tantos que para cuando Porfirio Díaz llegó al poder ya se habían publicado dos farmacopeas mexicanas, las que también obtuvieron reconocimiento internacional. Además, se había conformado la Sociedad Farmacéutica Mexicana, a la que perteneció Enrique L. Abogado. Este tipo de investigación dejó de ser útil en el área médica, cuando se consolidó la carrera de Farmacia y se introdujo la medicina de patente.<sup>49</sup>

Además, de las materias propiamente médicas, incluyó las secciones de revisión de la prensa médica mexicana y extranjera, de las cuales se privilegiaría la primera, la sección oficial en la cual se pensó publicar información aportada por los organismos de salud y otra sección que le interesó particularmente al fundador de la *Crónica*, el “Cuestionario médico”, en la que estarían incluidas las dudas que algún clínico manifestara en relación con alguna parte de la práctica médica, con el objeto de que otro lector le respondiera; tal

---

<sup>49</sup> Jazmín Susana Álvarez Fernández, *Terapéutica y Farmacia a finales del siglo XIX. Los orígenes de la industrialización farmacéutica*, Tesis de Licenciatura en Historia, Asesor: Juan José Saldaña, México, Facultad de Filosofía y Letras, 2005, pp. 21-23.



sección se inspiró en la que aparecía en una revista médica norteamericana titulada *The Medical World*, con “excelentes resultados”.

Abogado observó en varias ocasiones el anhelo de ver su revista a la altura muchas publicaciones médicas extranjeras, él mismo señalaba como modelos a seguir, la española *Revista Hispano Americana de Ciencias Médicas*, las francesas, *Le Paris médical*, *Revue de Médecine* y *Revue de Chirurgie*, asimismo las norteamericanas *Medical Record*, *Journal of the American Medical Association* y *The Clinical Medicine* y la británica *The Lancet*, en un par de ocasiones resaltó la importancia de las publicaciones sudamericanas de entre las cuales señaló específicamente, *La Semana Médica* y *Anales del Círculo Médico Argentino*, ambas publicadas en Buenos Aires.<sup>50</sup> A pesar de llevar casi el mismo título que su revista, Abogado, jamás señaló como una de sus revistas modelos a la *Crónica Médica de Lima*, Perú, la cual seguramente conoció en su época a cargo de la sección de la prensa extranjera en *La Medicina Científica*.

La percepción de un gremio médico interesado y abocado a la generación de nuevos conocimientos, apoyado además, por una creciente infraestructura, no sólo fueron presupuestos que dieron forma a la *Crónica*. Estas ideas se reforzaron a lo largo del porfiriato en varias formas.

Como se ha estudiado, la conformación de las ciencias nacionales requirió del impulso del estado, a través del reconocimiento y el apoyo pecuniario que permitió

---

<sup>50</sup> “Crónica Médica Mexicana”, *Ibidem*, Tomo XVI, 1913.

validar la ciencia como una actividad esencial para el progreso.<sup>51</sup> En el caso de México, esa relación fue parte de la política porfiriana. En ella se benefició particularmente la medicina, principalmente con la construcción de instituciones e instalaciones.<sup>52</sup> Tal inversión pública impulsó a su vez, el interés científico y dejó menos lugar para la crítica.

En cuanto a la prensa, como ya se ha señalado, mientras que los avances tecnológicos propiciaron la multiplicación de medios, un gobierno cada vez más sólido y autoritario limitó la libertad de expresión. Coincidió con lo anterior, la caracterización que se dio en ese momento de las revistas científicas, en las que se trata de obtener mayor objetividad, al publicar trabajos apegados al método experimental.

Todo lo anterior aporta en la comprensión de las razones y características de la *Crónica*. Sin duda, la personalidad de Enrique L. Abogado es clave, no sólo por su experiencia y entusiasmo, en revistas y en la actividad científica, sino también por su disciplina, conocimiento del gremio y capacidad para relacionarse.

Como se sabe, en 1910, para celebrar el primer centenario del inicio del movimiento de independencia nacional, el gobierno porfiriano organizó varias actividades con las cuales quería mostrar el alto grado de desarrollo alcanzado en esos cien años. Aún cuando en un principio se pensó la organización de tales festejos a partir de varias academias, sobre sale el trabajo de los médicos.

---

<sup>51</sup> Juan José Saldaña, "Acerca de la Historia de la Ciencia Nacional" en *Los orígenes de la ciencia nacional*, editor Juan José Saldaña, México, Sociedad Latinoamericana de Historia de las Ciencias y la Tecnología/Facultad de Filosofía y Letras, UNAM, 1992, pp. 9-54, (cuadernos de Quipu, 4).

<sup>52</sup> Carlos Viesca Treviño, "La medicina mexicana en 1910" en *Revista Médica del Instituto Mexicano del Seguro Social*, vol. 48, número 6, noviembre-diciembre, 2010.

Según lo narrado por Nicolás León, la iniciativa original fue encargada a tres organizaciones, la Academia Nacional de Medicina debía reseñar los artículos más importantes publicados por cada una de sus secciones, petición similar se hizo a la Sociedad Científica “Antonio Alzate” y a la Academia Mexicana de Legislación y Jurisprudencia con la intención de que cada una de ellas hiciera su propia exposición.<sup>53</sup>

En el programa oficial publicado en la *Memoria* relativa,<sup>54</sup> no aparecen las actividades de tales organizaciones, en cambio, sobresalen eventos como inauguraciones de monumentos, parques, plazas, edificios, funciones de teatro, desfiles y entre las actividades académicas, el congreso pedagógico y el médico.

La participación del gremio médico tuvo varias facetas, la académica estuvo representada por el IV Congreso Médico Nacional, en cuanto a las obras públicas, cabe recordar que la inauguración del edificio del Manicomio General sirvió ni más menos que para abrir el programa de la celebración. La asimilación de los preceptos sanitarios en la obra pública del porfiriato se manifestó en la Exposición Popular de Higiene. Mientras que para exhibir las invenciones y métodos clínicos, quirúrgicos y terapéuticos desarrollados en el país, fue montada la Exposición Médica Mexicana.

---

<sup>53</sup> Nicolás León, *La Obstetricia en México, Notas bibliográficas, étnicas, históricas, documentarias y críticas, de los orígenes históricos hasta el año 1910*, partes 1ª y 2ª, México, Tip. de la Vda. de F. Díaz de León, 1910, pp. 510-513.

<sup>54</sup> *Memoria de los trabajos emprendidos y llevados a cabo por la Comisión del Centenario de la Independencia, designada por el Presidente de la República el 1° de abril de 1907, para que tomara a su cargo la dirección general de la solemnidad y festejos que se organizaron en el mes de septiembre de 1910, en conmemoración del Primer Centenario de la proclamación de la Independencia de México*, Imprenta del Gobierno Federal, 1910, pp. 31-41.

Las premisas higiénicas se difundieron a lo largo del siglo XIX<sup>55</sup> y se materializaron en la construcción de obras públicas sanitarias, esto fue lo que se intentó mostrar en la Exposición Popular de Higiene. La muestra fue organizada por el Consejo Superior de Salubridad, es decir, bajo las órdenes de Eduardo Liceaga, quizá el médico más reconocido de la época. La información necesaria para el montaje se obtuvo de las autoridades de cada localidad de la República, quienes debieron responder un cuestionario acerca de las obras realizadas, con tales datos se construyeron maquetas que reflejaron el progreso del siglo en la materia. Asimismo, en las conferencias que se dictaron mientras duró la exposición, participaron buen número de médicos así como ingenieros y profesionales de otras disciplinas, relacionados con la regulación sanitaria.<sup>56</sup> La información recabada se publicó en un libro que refiere una amplia cooperación de las personas preeminentes de cada lugar, en la conformación de un diagnóstico sanitario nacional.<sup>57</sup>

En cuanto a la Exposición Médica Mexicana fue originalmente impulsada por la Secretaría de Instrucción Pública y Bellas Artes y coordinada por los doctores Fernando Zárraga, Alfonso Pruneda y Regino González,<sup>58</sup> quienes solicitaron a sus colegas

---

<sup>55</sup> Fernando Martínez Cortés, *La medicina científica y el siglo XIX mexicano*, México, SEP/CONACYT, 1987, (La ciencia desde México, 45).

<sup>56</sup> *El Imparcial*, 1 y 2 de septiembre de 1910.

<sup>57</sup> *La Salubridad é Higiene Pública en los Estados Unidos Mexicanos. Brevisima reseña de los progresos alcanzados desde 1810 hasta 1910, publicada por el Consejo Superior de Salubridad de México, bajo cuyos auspicios tuvo a bien poner la Secretaría de Estado y del Despacho de Gobernación, las conferencias y la Exposición Popular de Higiene, con las cuales se sirvió contribuir a la celebración del primer Centenario de la Independencia Nacional.* Contiene también el cuestionario y las indicaciones para levantarlo.

<sup>58</sup> Fernando Zárraga estudió y posteriormente fue profesor de la Escuela Nacional de Medicina, así como médico del Hospital Juárez, participó en la Academia Nacional de Medicina y publicó en la *Gaceta Médica de México* con temas de cirugía y obstetricia; Alfonso Pruneda además de la medicina se interesó por la música, especialmente el piano, alumno y profesor de la Escuela Nacional de Medicina, ocupó cargos en educación desde la época de Justo Sierra y después llegó a dirigir la Escuela de Altos Estudios, a ser rector de la Universidad Popular Mexicana y de la Universidad Nacional de México; Regino González también estudió y

información y ejemplares de aquellos procedimientos e instrumentos, clínicos y quirúrgicos, inventados o modificados por médicos mexicanos entre 1810 y 1910.<sup>59</sup> Se inauguró el 17 de septiembre con el material aportado por galenos de distintas regiones del país y que distribuyó en seis salas,<sup>60</sup> en los corredores de la planta alta de la Escuela Nacional de Medicina.

Para algunos médicos de la época, como Eduardo Lavalle esta exposición reflejó el alto desarrollo de la medicina nacional,<sup>61</sup> para otros, como Adrián de Garay, los aparatos que conformaron la muestra eran insuficientes para un siglo de trabajo, le pareció que aún había mucho por hacer en materia de investigación. Más allá del optimismo o pesimismo implícito en cada una de las percepciones, ambas concuerdan en la importancia de la experimentación tanto en el laboratorio y en la clínica como en las aplicaciones tecnológicas, para el desarrollo de la medicina nacional. Parecía pues que la necesidad de actividad científica en la medicina no era cuestionada.

Las publicaciones periódicas dinamizaron la circulación de los saberes, pues si bien desde mucho antes los científicos habían conformado mecanismos de interacción, para el

---

dio clase en la Escuela Nacional de Medicina, destacando su trabajo como cirujano. *Diccionario...* pp. 1519, 2809, 3848.

<sup>59</sup> Nicolás León, *op cit*, pp. 510-515.

<sup>60</sup> *El Imparcial*, 19 de septiembre de 1910, p. 5; *La Escuela de Medicina*, Tomo xxv, No. 21, 15 de noviembre de 1910; León, Nicolás, *La obstetricia en México*, pp. 512-513; Valle, Rafael Heliodoro, *La cirugía en México en el siglo XIX*, México, Tipográfica Sag, 1942. p. LXXXVIII; María Elena Ramírez "Dos exposiciones médicas a finales del porfiriato" ponencia leída en el X Congreso Nacional y V Congreso Internacional de Historia y Filosofía de la Medicina, 2010.

<sup>61</sup> Discurso de Eduardo Lavalle Carvajal en sesión de la Academia Nacional de Medicina respecto de la Exposición Médica Mexicana, publicado en *Gaceta Médica de México*, Tomo v, Tercera serie, No. 10, octubre de 1910, pp. 429-440.

último tercio del XIX, había sociedades mejor definidas que valoraban la investigación y tenían sus revistas, en las que participaban indistintamente.<sup>62</sup>

En el caso de los médicos, sus revistas de sociedades, instituciones o independientes, se conformaron en toda una red de comunicación entre los miembros del gremio. Tal interacción sirvió para lograr varios objetivos, como la elaboración de la estatua de Manuel Carmona y Valle, inaugurada en 1909, gracias a la campaña nacional que para recaudar fondos llevó a cabo la revista *La Escuela de Medicina*.<sup>63</sup> También fue posible organizar concursos y reuniones académicas, necesarias en un grupo identificado por el interés de construir una ciencia, en este caso, nacional.

En un contexto médico como el descrito parecía más que factible una revista médica que se nutriera de las aportaciones intelectuales de los miembros del gremio. Aún así será necesario revisar en qué forma respondieron los colegas al llamado de Enrique L. Abogado y si esa respuesta le resultó satisfactoria.

Finalmente, hay que considerar que cuando apareció el primer número de la *Crónica* estaba aún lejano el día que Porfirio Díaz dejara el poder, pero justamente ésta publicación habrá de sortear una serie de dificultades que acarreó el movimiento revolucionario iniciado en 1910. Al parecer hasta 1914 no ocurren eventos que modifiquen de manera significativa la revista, como se presenta enseguida.

---

<sup>62</sup> Luz Fernanda Azuela, "Médicos y farmacéuticos en las sociedades científicas mexicanas del siglo XIX" en *Boletín Mexicano de Historia y Filosofía de la Medicina*, 2002; 5 (2), pp. 15-20.

<sup>63</sup> *La Escuela de Medicina*, Tomo XXIV, No. 8, 30 de abril de 1909, todo el número está dedicado al tema.

d) *Balance de la primera época (1897-1914)*

Se ha denominado “primera época” de la *Crónica Médica Mexicana*, al periodo 1897-1914, principalmente, porque los 17 volúmenes que integran ese periodo, la edición estuvo a cargo de la misma persona, el fundador Enrique L. Abogado. Este Director mantuvo los objetivos, criterios de edición y demás características que le dieron consistencia a la revista. Por supuesto, en ese lapso la *Crónica* sufrió algunos cambios, sin embargo, ninguno de ellos afectó el planteamiento original.

Por ejemplo, la revista debió interrumpirse durante el segundo semestre de 1900 por falta de recursos económicos y el desaliento de su fundador, pero el estímulo de algunos colegas y el apoyo del impresor “[...] Sr. D. J. Aguilar Vera, Director y Gerente de ‘LA EUROPEA’”, contribuyeron a la reaparición.<sup>64</sup> Una vez superada esa breve crisis, la *Crónica* continuó apareciendo cada mes hasta 1914.

El presupuesto de Enrique L. Abogado acerca de la necesidad de una revista que diera cabida a las aportaciones de sus colegas parecía ser un acierto cuando aseguró en la introducción al tercer tomo, de 1900, que todos los trabajos publicados eran originales y enfatizó “[...] esto demuestra que sólo faltaba una vía de salida con determinadas condiciones, para encauzar el torrente de ideas y de experiencia clínica que atesora personal y colectivamente el respetable gremio médico mexicano.”<sup>65</sup>

Aún después de la interrupción señalada, se siguieron recibiendo trabajos originales de los médicos del país, durante los siguientes años. Una excepción confirma la

---

<sup>64</sup> *Ibid*, Tomo IV, No. 1, 1901.

<sup>65</sup> *Crónica Médica Mexicana*, Tomo III, No. 1, 1900.

regla, cuando apareció publicado el artículo “Nuevo procedimiento para el tratamiento de las fracturas”,<sup>66</sup> se agregó en la parte final la siguiente nota: “Aunque desde la fundación de la ‘Crónica’ hemos tenido especial empeño en insertar únicamente trabajos inéditos y originales de médicos mexicanos, hoy transcribimos el presente artículo del Dr. Garay, publicado en ‘La Escuela de Medicina,’ por tratarse de un procedimiento nacional que debe ser ensayado para aquilatar su verdadero mérito.” Adrián de Garay no sólo era cirujano, profesor de la Escuela Nacional de Medicina y el autor del trabajo, también dirigía la revista *La Escuela de Medicina*, que había fundado desde estudiante con algunos compañeros.

Aunque más adelante se revisará mejor los contenidos publicados en esta primera época de la *Crónica*, es conveniente hacer hincapié en que sólo el haber recibido la contribución original de los médicos del país para llenar las páginas de la publicación por 17 años, muestra no sólo que Abogado tenía razón en su percepción del escenario médico nacional, sino que la revista se había consolidado. Por lo que siguió publicándose durante los primeros años de la revolución.

Como se sabe, la ciudad de México, donde se desarrollaba la mayor parte de la actividad científica y donde se editaban la mayor parte de las revistas médicas, no había sido escenario de batallas, lo que permitió continuar apareciendo con cierta normalidad. Esto continuó así hasta 1914. Por ejemplo, entre 1910 y 1913, la comunidad universitaria

---

<sup>66</sup> *Crónica*, No. 3, Tomo XII, 1909.



se muestra contraria al movimiento revolucionario y a favor de mantener el *status quo*.<sup>67</sup>

Por otra parte, la política del gobierno maderista de mantener muchas de las autoridades e instituciones anteriores, también contribuyó a que la ciudad se mantuviera hasta un poco apática.<sup>68</sup>

En cambio, después de la decena trágica, inició un periodo de guerra, vaivenes políticos, invasión extranjera y otros eventos que sí afectaron la vida cotidiana en la ciudad y con ello, la actividad científica incluida la edición de revistas.

La organización médica de más tradición se encontró en la incertidumbre. La Academia Nacional de Medicina, que en 1912, logró ser autónoma y tener el reconocimiento legal como órgano consultivo del gobierno,<sup>69</sup> al año siguiente sufría la pérdida del local que tenía en el edificio de la Escuela Nacional de Medicina y los académicos debieron pasar de un recinto a otro. Aún en tales condiciones, durante los años más difíciles, se llevaron a cabo casi todas las sesiones y los socios continuaron presentando trabajos, que en ese momento eran más abundantes los relacionados con la guerra, el hambre o las epidemias.<sup>70</sup>

Las revistas médicas también se vieron afectadas, pues en 1914, prácticamente desaparecieron. En el caso de la *Crónica*, en el número correspondiente a noviembre,<sup>71</sup>

---

<sup>67</sup> Javier Garciadiego Dantan, *Cultura y política en el México posrevolucionario*, México, Instituto Nacional de Estudios Históricos de las Revoluciones de México, 2006.

<sup>68</sup> Ariel Rodríguez Kuri, *Historia del desasosiego. La revolución en la ciudad de México, 1911-1922*, México, El Colegio de México, Centro de Estudios Históricos, 2010.

<sup>69</sup> *Gaceta Médica de México*, 1911, Tomo VI, pp. 149-167, 371-376; *Gaceta Médica de México*, 1912, Tomo VII, pp. 100-105.

<sup>70</sup> Enrique Cárdenas de la Peña, *Introducción a la historia de la medicina en la ciudad de México*, 2ª edición, México, Méndez Editores, 2008, p. 127.

<sup>71</sup> *Crónica*, Tomo XVII, No. 11, noviembre de 1914.

apareció una disculpa por el retraso con el que salía debido a la escasez de papel y después del siguiente número, de diciembre, desaparece, aunque no definitivamente. Como se verá más adelante, la *Crónica* reapareció en 1919, a diferencia de las otras publicaciones suspendidas. El regreso, sin embargo, estará marcado por la incertidumbre, no sólo debida a las nuevas condiciones del país, sino de la propia revista, cuyo fundador y primer Director había muerto.

Por lo anterior, se considera necesario un balance de los primeros diecisiete volúmenes de la revista, los cuales conforman una primera época.

Dado que no se conoce una colección completa de la *Crónica*, se ha recurrido a los acervos de las bibliotecas de la Academia Nacional de Medicina, del Instituto Nacional de Cardiología, la Hemeroteca Nacional, así como las del Instituto de Biología y Nicolás León de la UNAM, donde se localizan colecciones importantes aunque incompletas pero que permitieron formar un índice de todos los artículos publicados en la revista. Esto ha facilitado formar una visión general de la publicación, sus autores y contenidos.

Entre julio de 1897 y diciembre de 1914, hubo pocos cambios formales en la publicación, la suscripción aumentó a 3 pesos, se registró como artículo de segunda clase, mientras que la dirección y administración se había mudado a 3ª calle del factor no. 23. En cuanto a los responsables, en el número de diciembre 1914, Enrique L. Abogado apareció por última vez como director propietario, mientras que Nicolás León se había integrado como subdirector, desde 1910 y Carlos Viesca Lobatón, se había convertido en Secretario y redactor en Jefe, aunque él participó en la revista desde sus inicios, cuando aún era estudiante. Entonces para 1914 estaban a cargo,

<b>Director Propietario</b> Enrique L. Abogado	<b>Subdirector</b> Nicolás León	<b>Secretario y Redactor en Jefe</b> Carlos Viesca Lobatón	<b>Jefes de Redacción</b> Juan Duque de Estrada J. Ramón Icaza José de la Luz Gómez Manuel Godoy Álvarez Francisco Vázquez Gómez Fernando Zárraga Eutimio Vallejo Miguel Cordero Manuel Carmona Ramón Reynoso
---	------------------------------------	--	---

De los 46 jefes de redacción de la primera *Crónica*, 17 permanecían, mientras que otros habían sido sustituidos, asimismo, se agregaron a la lista los representantes de los estados de Colima y Yucatán, siendo para 1914 los siguientes:<sup>72</sup>

<b>JEFES DE REDACCIÓN EN LOS ESTADOS (1914)</b>
Antonio Dávila y José González de Aguascalientes; J. C. Delahanty de Baja California; Eulogio Perera Escobar y Antonio Candiano de Campeche; Antonio Ortiz de Chiapas, Ignacio Torres y Leandro Gutiérrez de Chihuahua; Fernando Mier y Juan Cabello Siller de Coahuila; Vidal Fernández y Manuel R. Álvarez de Colima; F. Pérez Gavilán y Eduardo Hernández de Durango; Pablo García y José de Jesús González de Guanajuato; Leopoldo Viramontes de Guerrero; Agustín Navarro Cardona y José María Palacios de Hidalgo;

<sup>72</sup>Ramón Icaza estudió y enseñó en la Escuela Nacional de Medicina, destacó como cirujano llegó a presidir la Academia Nacional de Medicina y después, fue uno de los fundadores de la Asociación Médica Mexicana; Francisco Vázquez Gómez más conocido por su actividad política participa sucesivamente en varios grupos revolucionarios y llega a ocupar cargos, sin embargo, finalmente se exilia; José de Jesús González aunque jalisciense ejerció en León, Gto., se interesó por la oftalmología y la dermatología, miembros de la Academia Nacional de Medicina y la Sociedad "Antonio Alzate" y publicó varios libros; Joaquín Baeza Alzaga estudió y ejerció en Guadalajara participó en la instalación de laboratorios y dispensario, también editó algunas revistas; Juan Rodríguez se formó y ejerció Toluca donde se desempeñó en cargos políticos y de la administración sanitaria; Julián Bonavit médico y farmacéutico que ejerció y dio clase en Michoacán, también dirigió un Hospital y publicó algunos libros; Ramón Pardo dirigió el Hospital de la Caridad en Oaxaca y se desempeñó en cargos públicos, entre otros, los de diputado y senador; Andrés Santa María ejerció en Yucatán, donde también dio clase y tuvo cargos administrativos; Julián Villarreal estudió y enseñó en la Escuela Nacional de Medicina, que también dirigió en 1911 y un año antes presidió la Academia Nacional de Medicina entre otros cargos, en *Diccionario...* pp. 314, 462, 1526, 1761, 2636, 2984, 3049, 3685, 3750-3751.

Joaquín Baeza Alzaga y Pedro Acosta de Jalisco;  
 Juan Rodríguez y Antonio Vilchis Barbabosa de México;  
 Aurelio Pérez y Julián Bonavit de Michoacán;  
 Elías A. Gómez de Morelos;  
 Jesús M. González, Antonio F. Leal y Ramón E. Treviño de Nuevo León;  
 Nicolás Varela y Álvarez y Ramón Pardo de Oaxaca;  
 Ernesto Duplán, José G. Casillas y Rafael Serrano de Puebla;  
 Ponciano Herrera y Benito Gómez de Querétaro;  
 Manuel O. Silva y José María Quijano de San Luis Potosí;  
 Ramón Ponce de León y Perfecto G. Bustamante de Sinaloa;  
 Juan M. Chavira, Agustín Roa y Fernando Ocaranza de Sonora;  
 Tomás G. Pellicer y Nicandro L. Melo de Tabasco;  
 Antonio Matienzo y Miguel Barragán de Tamaulipas;  
 Flaviano Pérez Hernández del Territorio de Tepic;  
 Manuel S. Iglesias, Carlos García y Zacarías R. Molina de Veracruz;  
 Joaquín Acevedo, A. Sáenz de Santa María y Ricardo Sauri de Yucatán;  
 Guillermo López de Lara y Aurelio Padilla de Zacatecas.

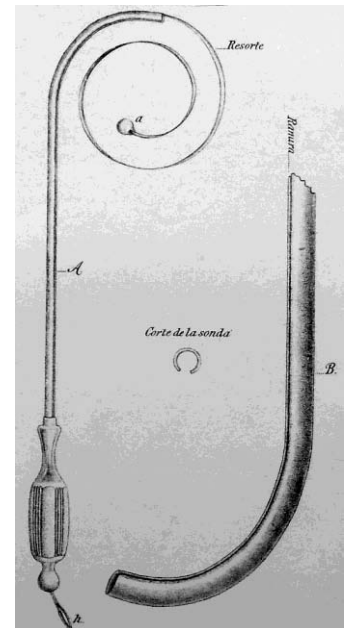
Durante esa primera época cambió el subtítulo de “Revista de medicina, cirugía y terapéutica y órgano del cuerpo médico mexicano” por el de “Revista de medicina, cirugía y terapéutica (especialmente alcaloidoterapia y seroterapia) y órgano del cuerpo médico mexicano”.

Acerca de los autores, el director, Enrique L. Abogado fue también el más prolífico y durante los primeros años, también publicaron con frecuencia los jefes de redacción Juan Duque de Estrada y Demetrio Mejía, poco a poco se integraron más autores, muchos de los cuales publicaron un solo artículo. Decenas de escritores nutrieron esta primera época de la *Crónica*, entre ellos se encuentran algunos que figuran en la historia de la medicina mexicana como Eduardo Liceaga, José Terrés, Gabino Barrera, Gregorio Mendizábal, al igual que Nicolás León, Fernando Ocaranza y Julián Villarreal. La mayoría de los autores residía en la ciudad de México, sin embargo también contribuyeron con sus trabajos algunos galenos que vivían en otras entidades, tal es el caso de José de Jesús

González, quien desde León, Guanajuato, envió artículos casi todos los años; asimismo, se integraron autores extranjeros, que vivían dentro o fuera del país, como sucede en los últimos tomos donde aparecen textos de Philippe Gracieux, médico francés residente en la ciudad de México y quien años después dirigirá la publicación. No siempre se consignó la procedencia del autor, por lo que no es posible hacer estadísticas más completas al respecto.

Juan Duque de Estrada nació el 14 de septiembre de 1851 en Tizapán, Distrito Federal, obtuvo el título de médico en 1874, después de desempeñar algunos puestos como médico militar,<sup>73</sup> en 1897 fue nombrado jefe de Clínica de Obstetricia en la Escuela Nacional de Medicina, nombrado médico del Correo desde 1900 y a partir de 1903, Director del Consultorio Central de la Beneficencia Pública; Nicolás León lo señaló como “el tocólogo mexicano que más ancha huella ha marcado en nuestra patria”.<sup>74</sup>

Además de la experiencia que compartieron tanto en *La Medicina Científica* como en la *Crónica Médica Mexicana*, Duque de Estrada y Enrique L. Abogado estuvieron interesados en la investigación clínica en Gineco-Obstetricia, baste mencionar que el embriotomo de Duque de Estrada fue presentado en el Segundo



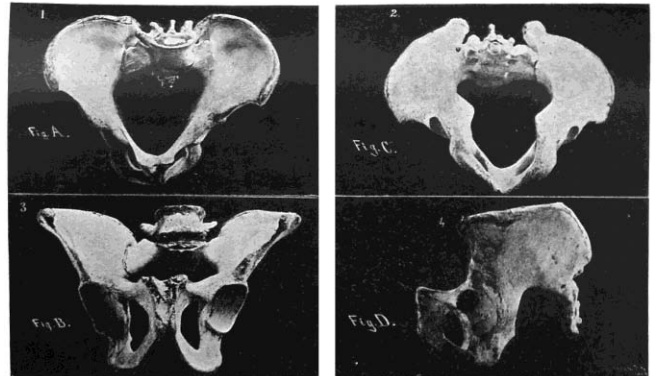
Embriotomo desarrollado por Juan Duque de Estrada

<sup>73</sup> Ana Cecilia Rodríguez, Gabriela Castañeda y Rita Robles, *op cit*, pp. 158-159.

<sup>74</sup> Nicolás León, *op cit*, pp. 295-296.

Congreso Médico Mexicano de 1895 por Abogado,<sup>75</sup> además, éste también fue el traductor al francés del trabajo “Bassin asymétrique oblique-triangulaire, totalement rétréci avec double ankylose sacro-iliaque et pubienne”, que el Duque de Estrada presentó a la Société Obstétricale de France. Como otros médicos de su época intervino en el desarrollo y modificación de instrumental, pues un fórceps Tarsitani modificado, un procedimiento para la reposición del cordón umbilical, una sonda conductora para embriotomía córmica, un procedimiento para provocar el aborto, un procedimiento y barras métricas para medir el diámetro bis-isquiático, pronóstico y tratamiento del endometrio puerperal mamelonado en la inserción placentaria fueron su aportación para la en la Exposición Médica Mexicana de 1910.<sup>76</sup>

Los estudios que Duque de Estrada realizó en materia de pelvología,<sup>77</sup> así como otros que aparecieron en diferentes números de la primera etapa de la *Crónica*, más tarde publicados en forma separada, son considerados una gran aportación al desarrollo de la Ginecología en este país.<sup>78</sup>



Parte de la colección de pelvis que formó.

Volviendo a los contenidos de la *Crónica*, casi todos los artículos fueron ubicados en la sección correspondiente, pues se detectaron algunos errores en la localización de

<sup>75</sup> *La Medicina Científica*, Tomo VIII, 15 de febrero de 1895, pp. 49-55.

<sup>76</sup> Nicolás León, *op cit*, pp. 487-490.

<sup>77</sup> Investigaciones que consistían en la observación y medición de pelvis con el objeto de encontrar las características de las mexicanas.

<sup>78</sup> Tales trabajos fueron compilados con motivo del Segundo Congreso Mexicano de Cirugía y Obstetricia, en junio de 1955, bajo el título, *Obstetricia. Estudios obstétricos del Profesor D. Juan Duque de Estrada. Publicados de 1897 a 1919*, México, imprenta Murguía, 1955.

algunos trabajos, sin embargo, el número de tales casos no resulta significativo. Más allá de errores por la ubicación de un artículo dentro de determinada sección, se ha detectado que tal categorización por secciones debió resultar un tanto forzada para muchos trabajos, al referirse a casos clínicos concretos, en ocasiones, al artículo tocó más de una sección e incluso, podía ubicarse en varias al mismo tiempo.

<b>Artículos publicados en la <i>Crónica Médica Mexicana</i> (1897-1914)</b>			
<b>Sección</b>	<b>Tema</b>	<b>Número de artículos</b>	<b>Porcentaje respecto del total</b>
I	Anatomía Descriptiva, Embriología e Histología	4	0.32%
II	Anatomía Topográfica	2	0.16%
III	Fisiología	21	1.67%
IV	Patología Externa y Clínica	23	1.83%
V	Patología Interna y Clínica	157	12.51%
VI	Patología Quirúrgica y Clínica	73	5.82%
VII	Patología General	29	2.31%
VIII	Psiquiatría y Neuropatología	3	0.24%
IX	Pediatría	0	0.00%
X	Obstetricia	49	3.90%
XI	Ginecología	41	3.27%
XII	Oftalmología	12	0.96%
XIII	Laringología, Rinología y Otología	4	0.32%
XIV	Sifiliografía y Enfermedades Venéreas	28	2.23%
XV	Dermatología	5	0.40%
XVI	Anatomía Patológica y Bacteriología	12	0.96%
XVII	Terapéutica	319	25.42%
XVIII	Electricidad Médica	11	0.88%
XIX	Higiene Privada y Pública	39	3.11%
XX	Medicina Legal	25	1.99%
XXI	Medicina Veterinaria	10	0.80%
XXII	Patología y Cirugía Dental	20	1.59%
XXIII	Estadística	5	0.40%
XXIV	Química y Farmacia	33	2.63%
XXV	Cuestionario Médico	32	2.55%
XXVI	Sección Oficial	9	0.72%

xxvii	Prensa Médica Mexicana	48	3.82%
xxviii	Prensa Médica Extranjera	64	5.10%
xxix	Variedades y Remitidos	45	3.59%
xxx	Bibliografía	132	10.52%
	Total	1255	100%

En cuanto a la distribución por secciones, es posible asegurar que el número de textos en cada sección es más o menos uniforme a lo largo del tiempo, pero entre las secciones sí hay importantes diferencias. Un poco más de la cuarta parte del total de textos publicados se ubicaron en Terapéutica, le siguió Patología Interna y Clínica, a ésta, las de Bibliografía y Patología Quirúrgica. Mientras que los cuatro temas con menos artículos está encabezada por Pediatría, le siguen Psiquiatría y Neuropatología y las anatomías, esto resulta interesante pues si bien se puede inferir que las dos primeras secciones mencionadas son especialidades emergentes en aquel tiempo, las dos últimas por el contrario, contaban ya con tradición en la enseñanza de la medicina, incluso secciones no exclusivamente médicas, como fueron Química y Farmacia, Veterinaria y Patología y Cirugía Dental, tuvieron mayor número de textos en esa primera época.

Fue en la sección de Terapéutica donde Enrique L. Abogado continuó su defensa de la dosimetría que había comenzado a practicar desde la redacción de *La Medicina Científica*, sólo que en esta caso no mencionó tanto ese término, se concentró en presentar nuevas sustancias como la aconitina, polícarpina, entre otras, donde defendía su utilidad en el tratamiento de algunas enfermedades y las dosis en las que tenían que ser usadas. En un principio ofreció incluir en esa sección toda clase de herramientas terapéuticas, sin embargo, poco a poco las va acotando hasta quedarse sólo con las



procedentes de plantas y que pudieran resultar nuevas para los colegas, asuntos que aprovechó para reflexionar acerca de las costumbres y vicios en los que se incurría en el uso y venta de medicamentos, tal como lo señaló en su discurso inaugural ante la Sociedad Farmacéutica Mexicana.<sup>79</sup>

Aunque, como se ha mencionado, es finales del siglo XIX cuando comienzan a delinearse las características de las publicaciones científicas. En el caso de los textos enviados a la *Crónica*, se había dejado claro que debían ser originales y resultado de la experimentación en la clínica. El cumplimiento de esos requisitos llevó a que la mayor parte de los artículos están contruidos a partir de la presentación de casos, es decir, se describe un problema clínico y los pasos que siguió el médico para resolverlo; generalmente, comienza con los datos generales del paciente, su edad, sexo, estado civil, si tiene o no hijos, así como la actividad económica a la que se dedica.

Dependiendo del estilo del autor, se abunda en detalles o adjetivos, no hay una regla con respecto al uso de un lenguaje científico, es decir, más objetivo; en ocasiones, se defiende apasionadamente una postura, en otros casos, el texto es casi una enumeración de datos y eventos, en general, los textos combinan algo de ambos tipos. Se presentan también algunos trabajos en los que no se habla sólo de un paciente sino de varios, con lo que se busca tener más de un referente y con ello, un argumento más sólido. Muchos de los trabajos habían sido ya presentados en congresos o reuniones académicas, así lo refieren enseguida del título. Aparecieron también artículos que bien pueden calificarse

---

<sup>79</sup> *Crónica Médica Mexicana*, Tomo III, No. 7, enero de 1900.

de ensayos dado que el autor no cita casos, ni bibliografía, sin embargo, presenta una serie de reflexiones acerca de algún aspecto de la práctica médica.

Los trabajos que aparecen en menor frecuencia son aquellos estudios bibliográficos acerca de algún tema particular, en ocasiones, se citaban casos de otro autor, se comparaban con otros atendidos personalmente y se sacaban conclusiones, este tipo de estudios era posible gracias a la interacción de las revistas médicas que circulan en el país, pues había una especie de diálogo que permitió un gran intercambio de experiencia, en ocasiones, procedente de naciones distantes. Por otra parte, los lectores no necesariamente tenían acceso a los grandes laboratorios, por lo que les resultaba más accesible el estudio a partir de una revisión bibliográfica del tema.

La orientación comunicativa que la revista tuvo durante su primera etapa, se manifestó en el seguimiento a temas que, a juicio del Editor, no habían sido bien resueltos por el autor. Abogado invitó a los lectores a revisar el asunto, procuró generar debate y encontrar las investigaciones o colegas que contribuyeran a conocer mejor determinado tema. En el primer volumen por ejemplo, después de un artículo acerca del tratamiento de la blenorragia, escrito por Joaquín L. Vallejo, el Director de la *Crónica* hizo algunas correcciones que consideró necesarias, las que publicó bajo el título “Notas sobre el mismo asunto” y que aparecieron enseguida del primer trabajo.

Aunque la sección titulada Cuestionario Médico no continuó apareciendo después del volumen once, pues no se hicieron más preguntas y en ocasiones, no respondían los lectores, el Director llevó esa práctica en las diferentes secciones en las que trató de sostener un diálogo con médicos de diversas regiones de México y del extranjero.

Sin duda, muchas de las características de Abogado quedaron manifiestas en la *Crónica*, ya que otros autores siguieron su tónica de revisar los antecedentes del problema o caso que presentaba, muchos de ellos también sostuvieron debates con otros colegas. En tal sentido, la revista había cumplido con su objetivo principal que era el de ser un medio que permitiera la presentación de problemas, discusión y resolución entre pares, tal como sucedía en los congresos o en las reuniones de las sociedades, a diferencia de que el medio era impreso, no hacía falta necesariamente, la presencia física pues se tenía un espacio que trascendía las fronteras interestatales e incluso, las de idiomas, ya que entre el Director y los colaboradores se dieron a la tarea de traducir buena parte de los artículos cuyo idioma original no era el español.

Los textos, donde se mostró el afán por dar seguimiento a temas, manifestaron fluidez en el gremio con respecto a la velocidad con la que se conocen los trabajos de los colegas y se comentan en otras revistas, autores y lectores no sólo en una publicación de su país o de su disciplina sino de varias, lo cual permite formar un cuadro mucho más dinámico de la interacción que el gremio tenía cotidianamente a través de las revistas y la importancia de éstas respecto de la difusión del conocimiento. Por ejemplo, algunos de los artículos de esta época fueron el medio en el que se discutió el uso del fórceps así como algunas modificaciones propuestas por Juan Duque de Estrada o Fernando Zárraga, los mismos que enviaron sus ejemplares de tal instrumento a la Exposición Médica Mexicana, reseñada antes. En otro momento, Daniel García, médico del hospital militar de Tepic que pidió se le permitiera agradecer a través de la revista, a otras publicaciones

donde se había comentado su trabajo, que eran *Crónica Médica de La Habana* y de Barcelona, *El Progreso Médico* y *La Medicina Científica*.<sup>80</sup>

Esto no era nuevo, pues ya se había generado una red con los médicos de las diferentes instituciones médicas, que colaboraban entre sí y a su vez, eran profesores en la Escuela Nacional de la Medicina<sup>81</sup> o el Hospital General, antes San Andrés. Así pues, la innovación de la *Crónica* fue brindar a aquellos médicos alejados de la capital del país y de las grandes instituciones, la oportunidad de comunicar sus dudas y aportaciones acerca de la práctica y enseñanza de la medicina.

Además de las secciones señaladas, hubo un texto editorial y otras tituladas Suplemento, Notas, Especial, Necrología (obituario) y Comentarios. Los contenidos y la frecuencia de estos apartados fueron variables, excepto en el caso del editorial que se publicó al inicio de cada año. A excepción de las secciones Especial y Suplemento en los que se publicaron trabajos extensos que no necesariamente cabían en una sección en particular, los contenidos de Notas, Necrología y Comentarios, eran una especie de correo médico en el que se informaba de acontecimientos importantes para el gremio, como alguna carta en la que se felicitaba a la *Crónica* por un artículo o bien, un mensaje que un lector enviaba a otro. En ocasiones se mencionó la reciente titulación de médicos y en ciertos casos hasta se mencionó el título de la tesis; se convocó a participar en algunos concursos, en fin, mensajes que hacían a los lectores parte de un grupo. Vale la pena mencionar la ocasión en que el Director avisó a los lectores, que haría un viaje de

---

<sup>80</sup> *Crónica Médica Mexicana*, Tomo 9, No. 11, noviembre de 1906, p. 306.

<sup>81</sup> Ana Cecilia Rodríguez, "La biomedicina..."

descanso con la familia, a varios de los Estados Unidos de América y que se ponía a sus órdenes por si alguno de ellos requería algún encargo de aquél país.<sup>82</sup>

Las reflexiones y metas que tenía el Director con respecto de la revista fueron el tema central del editorial anual. Allí se plantearon los objetivos originales y los logros obtenidos, también se invitó a los lectores a participar con sus trabajos originales y no olvidar el pago de la suscripción, el Director insistía en que no tenía apoyo de organismo o institución alguna y que las cuotas se usarían en hacer mejoras a la revista, como aumentar el número de páginas y de imágenes, para lograr que la *Crónica* se pareciera más a las mejores revistas médicas del mundo; también fue recurrente la insistencia en organizar un congreso médico, en apoyar las campañas contra la tuberculosis, fiebre amarilla, el alcoholismo y el cáncer. En uno de esos textos,<sup>83</sup> Abogado mencionó que era obligación del gremio luchar contra el charlatanismo, el que definió como la práctica médica por personas sin conocimientos profesionales, así como la venta de productos supuestamente medicinales que lejos de curar, podían dañar la salud de las personas; opinó también que los médicos mexicanos, apoyados por abogados, debían proponer cambios a la legislación.

La gran cantidad de materiales publicados en la primera etapa de la *Crónica*, dio en cierta medida, la razón a su fundador, pues si bien no se consolidó lo suficiente para aparecer cada quince días tal como propuso en un principio, si se mantuvo por 17 años con una sola interrupción de seis meses, lo cual era mucho más de lo que permanecían

---

<sup>82</sup> *Crónica Médica Mexicana*, Tomo VII, No. 8, agosto de 1904, p. 223.

<sup>83</sup> "*Crónica Médica Mexicana*", *Ibidem*, Tomo XI, 1908.

otras publicaciones del mismo tipo, incluso, repitió en varias ocasiones que la abundancia del material recibido, no le permitía cumplir con algunas otras secciones como la de la revisión de la prensa médica extranjera. Finalmente, Abogado no estaba equivocado cuando inició la publicación con la convicción de que en México había suficientes médicos interesados en la iniciativa y además, serían capaces de generar contenidos basados en una medicina experimental.

Entre lo que se ha denominado la primera etapa de la *Crónica*, es decir, el periodo de 1897 a 1914, mientras estuvo bajo la dirección de Enrique L. Abogado, la publicación se perfiló como un medio de comunicación de algunos médicos del país que desde distintas localidades se interesaron por conocer, e incluso por aportar a la conformación de la medicina nacional ajena a las grandes instituciones u organizaciones. Esto se plantea como una novedad respecto de la historiografía acerca de la medicina mexicana del periodo, la cual se ha conformado siguiendo el devenir de las instituciones o de los más reconocidos profesores; por ello, este estudio de la *Crónica* permite mostrar que el interés por aportar a la conformación de una medicina nacional trascendía tales personas y entidades, pues aún desde las regiones médicos dedicados a la atención de los pacientes, intentaron hacer su parte y comunicarla a sus colegas.

En otras palabras, había un grupo de médicos que estimó que la investigación estaba al alcance de cualquiera de ellos, gracias a la práctica clínica, a partir de la cual podía realizar observaciones y aplicar terapéuticas o procedimientos que debían ser conocidas y discutidas por sus colegas.

El entusiasmo y optimismo de Abogado no menguaron y una razón para que ello ocurriera debió ser que encontró, quizá no tantos como deseaba, médicos que compartieran su visión de la medicina y la necesidad de una red de comunicación. Resulta difícil evaluar el éxito de la revista, pues debe considerarse que en comparación de las muchas publicaciones médicas que aparecieron antes que ella, desaparecieron en unos cuantos años, a excepción de la *Gaceta Médica de México* que tenía todo el apoyo de la Academia Nacional de Medicina, mientras que el tiraje de la *Crónica* era de 2,000 ejemplares por número sin apoyo oficial e incluso, sin recibir el pago de numerosos suscriptores, dio a las prensas cientos de trabajos originales, algunos de los cuales fueron citados por publicaciones extranjeras, muchas de ellas eran recibidas continuamente gracias al canje.

Por otra parte, a pesar de tratarse de una revista independiente, incluyó estudios tanto de los médicos reconocidos como de aquellos que ejercían en localidades apartadas y probablemente como ninguna otra publicación, no sólo presentó los trabajos de los colegas sino que motivó la discusión de los mismos.

El enorme peso que debió implicar para el Director de la *Crónica*, hacerse cargo de la edición y además, escribir trabajos originales, sería difícilmente alcanzado por otra persona. Enrique L. Abogado se encargó de hacer llegar la revista a los sitios más apartados del país, a través del correo y estableciendo relaciones con los médicos locales para la distribución, solicitó, revisó y corrigió trabajos, disertó con colegas y motivó que los demás lo hicieran, por lo que todo ese trabajo sería difícilmente llevado por alguien más.

El desinterés que los capitalinos mostraron por los acontecimientos que la revolución trajo consigo durante sus primeros años, se vieron reflejados en la revista. Abogado sólo una vez escribió acerca de política en la *Crónica*, en la introducción al volumen de 1914. Allí se refirió al movimiento revolucionario, señala que éste a pesar de haber originado cambios importantes en el gobierno del país, ni la práctica médica ni las actividades de la revista se veían afectadas de manera importante. Asegura que el régimen derrumbado ya estaba condenado por la opinión pública y que es labor de cada individuo colaborar en la construcción de una democracia apoyada en la justicia y la equidad.

Nuevamente, el Director de la “primera” *Crónica* muestra agudeza para percibir su tiempo. Ha señalado que entre 1910 y 1914, a pesar de ya iniciada la revolución, aún había condiciones para publicar una revista médica que llegaba a distintos lugares de la República.

Por otra parte, no parece decepcionado por el fin de la “pax porfiriana”, por el contrario, demuestra alguna esperanza con respecto al futuro del país y la necesidad de participar activamente en ello. Por supuesto, él no sabía que esos serían sus últimos comentarios en la *Crónica*.



## ***Capítulo Dos. Interrupción y regreso***

En este apartado se revisará la segunda etapa de la *Crónica Médica Mexicana*, que va de 1914 a 1935. La intención es mostrar cómo se va conformando una nueva publicación, que debe responder a necesidades y condiciones distintas a las prerrevolucionarias.

Lo anterior obliga a comenzar este capítulo con un periodo en el que no hay revista, 1914-1919, pero que resulta necesario para entender la forma y situación en que deberá reaparecer la *Crónica* fue creada. Finalmente, se mostrará cómo la necesidad de ajustarse a las nuevas exigencias dará por resultado una nueva publicación.

### *a) El conflicto armado, los médicos y las publicaciones*

La *Crónica* se suspendió entre 1915 y 1919 sin un aviso previo, pero en los números de noviembre y diciembre de catorce, se mencionó que había un retraso en la circulación debido a la escasez de papel. Es probable que ésta haya sido la causa principal de la desaparición de la revista, sin embargo, durante la interrupción que duró alrededor de un lustro, ocurrieron sucesos que modificaron el contexto nacional y eso, eventualmente, marcó un nuevo rumbo para nuestra publicación.

El fenómeno de la escasez de papel no era nuevo como lo muestran algunos estudiosos. Por una parte, se asegura que la producción nunca fue suficiente para la demanda del mercado, debido a la falta de capacidad de modernización de la industria. El problema se agudizó a fines del siglo XIX con el incremento de las publicaciones y por lo tanto, de la necesidad del papel. Por ello se discutió la pertinencia del control

gubernamental sobre el producto y la necesidad de quitar impuestos al producto importado, pero no se llegó a nada. En cambio, las pequeñas fábricas fueron absorbidas por otras mayores y se iniciaron las prácticas monopólicas en el ramo.<sup>84</sup>

Esto se complicó aún más ya en el siglo xx. Por una parte, algunos grupos revolucionarios interrumpieron la dinámica habitual de las fábricas papeleras nacionales y por otra parte, la situación internacional agravó la situación. El desarrollo de la guerra mundial y la invasión norteamericana al puerto de Veracruz dificultaron la entrada a México no sólo del propio papel, sino también de la materia prima para producirlo, como eran las telas metálicas y fieltro.<sup>85</sup>

Cabe señalar, que a pesar de todo lo anterior, la escasez no fue absoluta. Algunos estudios muestran que el grupo revolucionario constitucionalista se apropió de medios para producir sus propios periódicos, algunos fueron efímeros, pero otros se mantuvieron justamente en la etapa en la que el papel escaseó, por sólo poner dos ejemplos, *El Pueblo* y *El Demócrata*, que se publicaron a partir de 1914 hasta 1919 y 1926, respectivamente.<sup>86</sup>

---

<sup>84</sup> Arturo Aguilar Ochoa, "El mundo del impresor Ignacio Cumplido" en *Historia de la vida cotidiana en México: tomo IV. Bienes y vivencias. El siglo XIX*, coordinador por Anne Staples, México, El Colegio de México, Fondo de Cultura Económica, 2005; Alberto del Castillo Troncoso, "El surgimiento de la prensa moderna en México" en *La República de las Letras, asomos a la cultura escrita del México decimonónico, vol. II Publicaciones periódicas y otros impresos*, editoras Belem Clark de Lara y Elisa Speckman Guerra, México, UNAM/Coordinación de Humanidades, 2005; así como *Publicaciones periódicas mexicanas del siglo XIX: 1856-1876 (parte I)*, coordinado por Miguel Ángel Castro y Guadalupe Curiel, México, UNAM/Instituto de Investigaciones Bibliográficas, 2003; *Empresa y cultura en tinta y papel (1800-1860)*, coordinado por Laura Suárez de la Torre y Laura Beatriz, editor Miguel Ángel Castro, México, Instituto de Investigaciones Dr. José María Luis Mora, 2001; *La prensa y el periodismo desde las regiones de México. Siglos XIX y XX*, coordinadora Celia del Palacio Montiel, México, Universidad de Guadalajara/CONACYT/Miguel Ángel Porrúa, 2006; Diego Arenas Guzmán, *El periodismo en la revolución mexicana, Tomo I (1876-1908)*, México, Instituto Nacional de Estudios Históricos sobre la Revolución Mexicana, 1967.

<sup>85</sup> Hanz Lenz, *Historia del papel en México y cosas relacionadas, 1575-1950*, México, M. A. Porrúa, 2001, pp. 21-22.

<sup>86</sup> María del Carmen Ruiz Castañeda, *El periodismo en México: 450...*; María Teresa Camarillo, "La prensa revolucionaria durante la etapa constitucionalista" en *La Prensa en México. Momentos y figuras relevantes*

Otro ejemplo es el del diario *La Evolución*, publicado por unos meses durante 1914 en Aguascalientes, haciendo las veces de periódico oficial constitucionalista, que a pesar de su corta duración y papel corriente, llegó a tirar hasta cuatro mil ejemplares al día.<sup>87</sup>

Lo anterior muestra que si bien la escasez de papel fue un factor importante, no afectó todo tipo de publicaciones por igual. Seguramente era menor la cantidad de papel disponible en el mercado, a un precio elevado y esto debió ser una dificultad para las revistas especializadas, particularmente para las de carácter independiente.

Tal contexto resultó fulminante para las revistas médicas, pues entre 1914 y 1919, casi desaparecieron. Sólo la *Gaceta Médica de México* y el *Boletín de la Beneficencia Pública del DF*<sup>88</sup> continuaron apareciendo de manera irregular y con dificultades. Es de señalar que la *Gaceta* sufrió interrupciones, pero como órgano de la Academia Nacional de Medicina, algunas de sus autoridades se dieron a la tarea de conservar y publicar, cuando las condiciones lo permitieron, los trabajos y actas de sesión de aquellos años. Por lo tanto, aumenta el valor de la *Gaceta* al ser prácticamente en la única fuente que

---

(1810-1915), coordinado por Laura Navarrete Maya y Blanca Aguilar Plata, México, Addison Wesley Longman, 1998.

<sup>87</sup> Luciano Ramírez Hurtado, "Periodismo revolucionario en Aguascalientes, el caso del diario *La Evolución* y del periodista David G. Berlanga (1914)", trabajo presentado en el VI Encuentro de Historiadores de la Prensa y el Periodismo en Iberoamérica, febrero de 2010. Agradezco al autor la gentileza de hacerme llegar una copia.

<sup>88</sup> José Alcántara Herrera, "Contribución a la historia...", p. 6-8; Somolinos asegura que la *Gaceta* consiguió subsistir hasta 1916, después hay un solo volumen para los años de 1916 a 1920 y luego otro de 1921 a 1925, "La *Gaceta Médica de México* en el periodismo mexicanos, de los últimos cien años", *op cit*, p. 49, sin embargo, será continua la queja por parte de los académicos respecto de las dificultades que se tienen para continuar con la publicación, sin embargo, aseguran que se realizaron casi todas las sesiones de la Academia, por lo que es probable que se reunieran las actas y fueran publicadas cuando hubo oportunidad, lo que no significa que la *Gaceta* haya sido publicada con la regularidad de los años anteriores. En cuanto al *Boletín*, el 1913 publicó su volumen número XVIII y fue hasta enero 1916 que se presentó con nuevas características, como el tomo 1, número 1, aunque presentaba el mismo tipo de información, estadísticas de epidemias y de vacunación, los trabajos realizados por el Instituto Bacteriológico y el Antirrábico, así como el Laboratorio de Química.

permite conocer la respuesta de la añeja organización médica ante los cambios derivados del movimiento revolucionario.

No sólo faltaba el papel, los estudios que debían imprimirse en él también disminuyeron. Se ha mostrado cómo la construcción de edificios e instituciones fomentaron el desarrollo de la investigación, durante el porfiriato, así el inicio de la revolución significó el rompimiento con el contexto anterior, no de manera uniforme, definitiva y absoluta, pero sí importante. Si bien en momentos de cierta estabilidad política era posible dejar de lado la militancia política para analizar y discutir problemas científicos en beneficio de la disciplina; esta neutralidad era puesta a prueba en los momentos críticos como los que una revolución traía consigo.<sup>89</sup>

El año de 1914 resultó crítico para las estructuras médicas consolidadas durante el porfiriato. Por ejemplo, los cambios de autoridades fueron recurrentes. Se clausuró la Escuela Práctica Médico Militar al darse baja el ejército porfirista por los Tratados de Teoloyucan.<sup>90</sup> Se otorgó la jubilación a Eduardo Liceaga,<sup>91</sup> quien había estructurado la salud pública porfiriana a través del Código Sanitario, creado instituciones y políticas higiénicas que coordinó a través del Consejo Superior de Salubridad, para sustituir a Liceaga se nombró a José María Rodríguez, médico militar que entró en la ciudad de México con Carranza.

---

<sup>89</sup> Juan José Saldaña, “La ciencia durante la revolución de independencia” conferencia leída en el XII Congreso Nacional de Historia de la Ciencia y la Tecnología, noviembre, 2010, en ella, el autor muestra la importancia que tuvo la guerra en la reorientación de la actividad científica durante aquel y la necesidad de estudiar “la ciencia en situación”.

<sup>90</sup> Jesús Lozoya Solís, *La Escuela Médico Militar de México*, México, s/e, 1977.

<sup>91</sup> *Gaceta Médica de México*, Tomo IX, Tercera Serie, No. 2, febrero de 1914, p. 142.

También como reflejo de los vaivenes políticos, la Escuela Nacional de Medicina cambió de director seis veces entre 1911 y 1914,<sup>92</sup> la misma institución que sólo había tenido dos directores entre 1886 y 1910.

El mismo año de 1914, la invasión norteamericana al puerto de Veracruz significó otro elemento que sirvió al gobierno para modificar estructuras. Primeramente, se declaró al Hospital Juárez bajo las órdenes militares como anexo del Hospital Militar de Instrucción. Posteriormente, se convocó a los médicos que quisieran ofrecer sus servicios gratuitos como parte de la reserva del servicio del cuerpo médico militar, aquellos que aceptaran serían considerados como Mayores Médico-Cirujano y usarían el uniforme correspondiente.

Así, en el Instituto Patológico Nacional se ofreció un curso gratuito de Enfermería Práctica con el objeto de adiestrar personas que pudieran brindar primeros socorros a heridos y enfermos.<sup>93</sup> Al mismo tiempo, el personal de la Escuela Nacional de Medicina protestó contra la invasión norteamericana y ofreció al gobierno sus servicios profesionales.<sup>94</sup> No obstante, la importancia de tales ofrecimientos, las comunidades estuvieron lejos de responder a la convocatoria de manera colegiada y eficaz.

El llamado patriótico fue tema de debate al interior de la Academia Nacional de Medicina. En sesión de abril, se propuso cambiar la orden del día para debatir las formas de apoyar a la patria, después de la discusión entre varios miembros con posiciones encontradas, se decidió que no era necesario cambiar el programa establecido y que era

---

<sup>92</sup> Fernando Ocaranza, *Historia...* pp. 186-189.

<sup>93</sup> *Gaceta Médica de México*, Tomo IX, Tercera Serie, Núm. 3, Marzo de 1914, p. 301.

<sup>94</sup> *Gaceta Médica de México*, Tomo IX, Tercera Serie, No. 2, febrero de 1914, p. 142.

suficiente ofrecer sus servicios al Secretario de Instrucción Pública y Bellas Artes, para las comisiones especiales que considerara pertinentes. Curiosamente, en la misma reunión, se comunicó que debido al mismo conflicto con los Estados Unidos se cancelaba la celebración del cincuenta aniversario de la Academia.

Más tarde y a modo de compensación, el Presidente de la República firmó una comunicación en que declaró “Benemérita” a la Academia por sus servicios científicos brindados a la Patria.<sup>95</sup> Con motivo del citado aniversario, Gregorio Mendizábal hizo un discurso en el que encomió el trabajo de los académicos, quienes no dejaron de llevarlo a cabo, a pesar de no existir las condiciones de paz y prosperidad de las que habían gozado antes y aseguró que habían continuado dedicados a su labor porque ningún gobierno les había sido hostil.<sup>96</sup>

Quizá por ello, se pretendió, a través de ella obtener el apoyo del gobierno revolucionario para las instituciones científicas, como se intentó en octubre de 1914. Entonces, como cada año, en la ceremonia de inauguración del ciclo académico, las autoridades de la Academia Nacional de Medicina leyeron un informe de los trabajos presentados. En esa ocasión, además de los compañeros y de las autoridades del ramo de Instrucción Pública, asistieron representantes de otras entidades relacionadas. Se trataba del entonces Oficial Mayor de Instrucción Pública, el ingeniero Félix F. Palavicini, el Jefe de la Sección Universitaria de la propia Secretaría, Alfonso Cravioto, así como miembros de los siguientes organismos: Sociedad Mexicana Sanitaria y Moral de Profilaxis de las

---

<sup>95</sup> *Gaceta Médica de México*, Tomo IX, Tercera Serie, Núm. 3, Marzo de 1914.

<sup>96</sup> *Gaceta Médica de México*, Tomo X, Tercera serie, números 5-8, mayo-agosto de 1915, p. 217.

Enfermedades Venéreas, Escuela Nacional de Agricultura y Veterinaria, Hospital Militar de Instrucción, Instituto Patológico Nacional, Escuela de Jurisprudencia, Instituto Médico Nacional, Academia Nacional de Bellas Artes, Escuela Dental, Sociedad Mexicana de Geografía y Estadística, Hospital General, Escuela Nacional de Medicina y Escuela Nacional Preparatoria.

Después de la mencionada lectura, Palavicini pidió la palabra para declarar que debido a que los nuevos gobernantes debían restaurar el régimen constitucional, evitar más daños provocados por la guerra civil y sobre todo “salvar lo que nos queda de nacionalidad”, él apoyaría a la Academia, cuyos trabajos le complacían “en extremo”, sin embargo, la situación por la que atravesaba el país, impedían al gobierno ocuparse de la ciencia.<sup>97</sup>

Pese a lo declarado en la Academia, la postura de Palavicini no era favorable a la ciencia. Apenas un mes antes, al dar posesión como rector de la Universidad al ingeniero y geógrafo Valentín Gama, Palavicini señaló que esta institución vivía de la limosna oficial, que sería mejor si fuese “libre y autónoma” con lo que dio a entender que al igual que muchas universidades del mundo, la de México debía sostenerse con las aportaciones de sus miembros; en tal discurso el encargado del Despacho de Instrucción Pública y Bellas Artes también aseguró que era mejor dar preferencia a la enseñanza industrial y técnica para lo que se debían desarrollar planes de estudio para escuelas de tipo comercial, ingenierías y técnicas, así como las de industrias y ciencias químicas.<sup>98</sup>

---

<sup>97</sup> *Gaceta Médica de México*, Tomo X, Tercera serie, números 5-8, mayo-agosto de 1915, p. 234.

<sup>98</sup> Félix F. Palavicini, *Mi vida revolucionaria*, México, Botas, 1937, pp. 209-212.

Ese mismo 1914, desapareció el Instituto Patológico Nacional y el Instituto Bacteriológico se transformó en Instituto de Higiene. Al año siguiente, el Instituto Médico Nacional fue convertido en Dirección de Estudios Biológicos.<sup>99</sup>

En la siguiente sesión inaugural de la Academia, sus miembros recordaron al ingeniero Palavicini, ya Ministro de Instrucción Pública, lo dicho el año anterior a favor de su organización y solicitaron se les volviera a dar el apoyo monetario que tenían antes de la guerra, de manera particular les afectó en la publicación de la *Gaceta*, que por primera vez en 36 años se vio interrumpida, debido a la falta de recursos asignados y a la “carestía extrema de los gastos de publicación”.<sup>100</sup>

Fuera de las instituciones, las reacciones a las demandas de esos años resultaron más propositivas. Por ejemplo, la población a organizarse, un claro ejemplo de ello fue la conformación de grupos civiles que atendieron demandas sanitarias, en las que fue importante la participación femenina, si bien logró más solidez la Cruz Blanca Neutral, creada por Elena Arizmendi en 1911,<sup>101</sup> en esos años, hubo varios intentos similares. Así fue como *El Nacional* anunció la creación en Veracruz de brigadas sanitarias denominadas “Aguiles Serdán”, “Francisco I. Madero” y “José María Pino Suárez”, así como la disposición manifestada por grupos de enfermeras para acatar las órdenes de Carranza en caso de guerra y la recaudación de material sanitario por las damas de la ciudad.

---

<sup>99</sup> Ana Cecilia Rodríguez, “La biomedicina...”.

<sup>100</sup> *Gaceta Médica de México*, “Informe de los trabajos efectuados por la Academia Nacional de Medicina en el año de 1914 a 1915” y “Discurso leído por el Presidente de la Academia Nacional de Medicina en la sesión inaugural del día 1º de octubre de 1915”, Vol. 10, 1915.

<sup>101</sup> Gabriela Cano, *Se llamaba Elena Arizmendi*, México, Tusquets, 2010, (Centenarios, 8), p. 86.



Cabe señalar que a título individual y desde el inicio del movimiento revolucionario, muchos médicos sostuvieron posturas políticas definidas y se adhirieron a los distintos bandos.<sup>102</sup>

El panorama que estos eventos configuraron en torno a la investigación médica era de rompimiento con el *status quo*, se cerraron institutos, se perdieron recursos y se diseminaron profesionales. Un autor señaló que la dispersión de los intelectuales porfirianos, en 1915 permitió la conformación de un grupo con una nueva visión de México, sus problemas y la manera de afrontarlos.<sup>103</sup>

En 1916, apareció *La higiene en México*,<sup>104</sup> obra que cuestionó lo logrado hasta entonces, en ella se aseguró que la ciudad de México era la más insalubre y con mayor mortalidad en el mundo. A partir de ideas acerca de que el estado tiene la obligación de procurar la salud, más la revisión de la experiencia cubana, se sugiere la eliminación del Consejo Superior de Salubridad y la reorganización de la administración sanitaria del país en una autoridad de carácter unipersonal, pero que respete la libertad de los municipios.

Se recomienda decretar la salubridad obligatoria en toda ciudad que exceda el máximo de contaminación tolerable, para lo que considera necesario conseguir una recaudación tributaria más igualitaria que garantice el financiamiento de las obras de urbanización. Como último punto, se señala la necesidad de elevar el nivel moral, intelectual y económico de las clases populares, pues se aseguró que las grandes diferencias entre la población se debían a que había fallado la educación rudimentaria,

---

<sup>102</sup> Alfredo de Micheli-Serra, "Contribuciones de la clase médica en la revolución mexicana" en *Gaceta Médica de México*, Vol. 13, No. 1, 2000.

<sup>103</sup> Manuel Gómez Morín, 1915, México, Cultura, 1927.

<sup>104</sup> Alberto J. Pani, *La higiene en México*, México, Imprenta de J. Ballezá, 1916.

por lo que se debía simplificar su organización y programas, así como construir más escuelas.

Con tales premisas, los dirigentes revolucionarios encausaron el desarrollo de la medicina nacional en el sentido de la atención de la salud, las exigencias propias de la guerra ya habían marcado tal derrotero.

Por supuesto, aún había algunos interesados en realizar experimentación, como el grupo de estudiantes de medicina que planeó solicitar a la “Primera Jefatura”, a través de la Secretaría de Instrucción Pública y Bellas Artes, un permiso para usar uno de los salones de la Escuela Nacional de Medicina con el objeto de tener sesiones y formar una sociedad que impulsara la ciencia médica a través de conferencias y crear una biblioteca con el mismo objeto.<sup>105</sup>

El gobierno de Venustiano Carranza no sólo cerró los institutos, también cambió las autoridades de salud en la Escuela Nacional de Medicina, el Hospital General, el Juárez,<sup>106</sup> el Consejo Superior de Salubridad, además, creó la Escuela Constitucionalista Médico Militar. En 1917 se creó el Departamento de Salubridad Pública,<sup>107</sup> con autoridad nacional y dependiente exclusivamente del Presidente de la República, que en caso de necesidad podía subordinar a otras dependencias del Ejecutivo. Así se reestructuraba la práctica médica con nuevos organismos, autoridades y premisas.

---

<sup>105</sup> *El Nacional*, 10 de junio de 1916, p. 3; 17 de junio de 1916, p. 2; 19 de junio de 1916, p. 16; 27 de junio de 1916, pp. 2, 8; 28 de junio de 1916, p. 3; 3 de julio de 1916, p. 1; 11 de julio de 1916, p. 1; 4 de julio 1916, p. 8; 6 de julio de 1916, p. 3; 7 de julio de 1916, p. 1; 15 de julio de 1916, p. 8; 20 de julio de 1916, pp. 6-7.

<sup>106</sup> *Gaceta Médica de México*, Vol. 10, 1915, p. 600.

<sup>107</sup> Xóchitl Martínez Barbosa y Fernando Martínez Cortés, *Del Consejo Superior de Salubridad al Consejo de Salubridad General*, México, Smith Kline Beechman, 2000, pp. 61-62; Alfredo de Micheli-Serra, *op. cit.*

En cuanto a la investigación, no sólo disminuyó el número e importancia de los institutos, también se perdieron laboratorios. Daniel Vergara Lope recordó cómo al volver a México en 1917 ya no quedaba nada del laboratorio de fisiología de la Escuela Nacional de Medicina, en cuyo establecimiento él había participado.<sup>108</sup>

También en el Hospital General se perdió infraestructura para realizar investigación. La epidemia de gripa ocurrida entre octubre y diciembre de 1918 motivó varios trabajos que fueron presentados ante los miembros de la Academia Nacional de Medicina y posteriormente fueron publicados en el volumen del año 1919 de la *Gaceta*. Uno de esos estudios fue de Rafael Carrillo, quien narró la forma en que se enfrentó la epidemia desde el Hospital General y señala que no se tuvieron los medios para llevar a cabo suficientes exámenes de laboratorio, lo que complicó la atención de los enfermos dada su aglomeración en los pabellones, refiere que tampoco fue posible obtener el suero necesario debido a la carencia del mismo en el propio Instituto Bacteriológico. Concluyó el doctor Carrillo que,

Los laboratorios clínicos son indispensables, cuando son oficiales, para vigilar la preparación de las vacunas y de los sueros, así como también para informar al público médico de las variaciones que van sufriendo los diversos tipos de microorganismos infectantes, que pueden presentarse durante el curso de una epidemia, y que pueda servir a aquel de base para fines terapéuticos.<sup>109</sup>

En otras palabras, aunque se consideró necesario el trabajo de los laboratorios éste no debía realizarse sólo para incrementar el conocimiento y con objetivos a largo

---

<sup>108</sup> Daniel Vergara Lope y Alfonso Herrera, “Una rectificación histórica del señor doctor Daniel Vergara Lope” en *Gaceta Médica de México*, 64, 1935, pp. 31-37.

<sup>109</sup> *Gaceta Médica de México. Periódico de la Academia Nacional de Medicina*, Año LV, 4ª serie, no. 6, Tomo I, abril-julio de 1920, p. 236.

plazo, sino por el contrario, el de resolver problemas sanitarios urgentes como las epidemias.

Como se ha señalado, la Beneficencia Pública fue reestructurada, pero en 1918 ante la amenaza de saqueos posteriores a las elecciones de diputados y senadores, también se reubicó. El consultorio número dos, en el que debían laborar entonces Juan Duque de Estrada como Director y Enrique L. Abogado como médico, fue trasladado a “los bajos del Hospital Morelos”.<sup>110</sup>

A partir de 1918 y gracias a las gestiones de Everardo Landa, antiguo miembro del Instituto Médico Nacional, ante el rector de la Universidad, José N. Macías, la Academia Nacional de Medicina obtuvo un lugar para sesionar<sup>111</sup> y apoyo pecuniario, lo que junto al obsequio de 15 resmas de papel de parte del Subsecretario de Gobernación, coadyuvó también a la reaparición de la *Gaceta*,<sup>112</sup> aunque todo ello resultaba útil, no se volvía a las antiguas condiciones, como el subsidio que recibía.

En abril de 1919 ocurrió un atentado contra un cirujano, miembro de la Academia, como el suceso fue parte de las discusiones de los socios, se concluyó que había necesidad de crear una organización que reuniera a todos los médicos del país y protegiera sus intereses.<sup>113</sup> Así, se estableció la Asociación Médica Mexicana, el 23 de junio de 1919 que

---

<sup>110</sup> Archivo Histórico de la Secretaría de Salud, Fondo Beneficencia Pública, Sección Establecimientos Hospitalarios, Serie Consultorio 2, Legajo 3, Expediente 3, Año 1918.

<sup>111</sup> “Informe que rinde el suscrito 1er. Secretario, de las labores realizadas por la Academia durante el año 1918-1919”, en *Gaceta Médica de México*, Año LV, 4ª Serie, Tomo 1, Número 4, enero de 1920, p. 54; *Gaceta Médica de México*, Año LV, 4ª Serie, Tomo I, Núm. 6, abril-julio de 1920, p. 355.

<sup>112</sup> *Gaceta Médica de México*, Año LV, 4ª Serie, Tomo I, Núm. 6, abril-julio de 1920, p. 344, 578; *Gaceta Médica de México*, Tomo LV, no. 3, diciembre de 1923, p. 815.

<sup>113</sup> *Gaceta Médica de México. Periódico de la Academia Nacional de Medicina*, Año LV, 4ª serie, no. 4, Tomo I, enero de 1920, p. 51.

aglutinó a antiguos médicos de la etapa porfiriana, fue significativo que Eduardo Liceaga fuera nombrado presidente honorario, ya fallecido, mientras que el presidente fue Gregorio Mendizábal y entre los miembros de la Junta Directiva estaban J. Ramón Icaza, Daniel M. Vélez, Manuel Godoy Álvarez, Rosendo E. Amor, Adrián de Garay, Francisco Hurtado, Alfonso Pruneda, Fernando Ocaranza, Gonzalo Castañeda y Ulises Valdez.<sup>114</sup>

En su discurso de inauguración, el doctor Mendizábal refirió la cantidad y servicios de las asociaciones médicas mutualistas instaladas en Europa, cómo contaban con cajas de ahorro y seguros de vida. Aseguró que los profesionales deben protegerse del mercado, en el que hay competencia desleal o charlatanismo, y de las grandes farmacéuticas y finalmente, recordó el atentado, el que consideró como una razón más para buscar la cercanía y mutua protección de los galenos a través de la Asociación. Es por ello, que a sólo unos meses del establecimiento, los miembros fundadores dirigieron una carta a la Cámara de Diputados, en la cual solicitaban se exigiera el título a todo aquel que pretendiera ejercer alguna ciencia médica.<sup>115</sup> Al año siguiente, apareció el primer número del *Boletín de la Asociación*.<sup>116</sup>

En cuanto a la situación de las publicaciones médicas y la escasez de papel, parece ser que desde 1919, ya se podía disponer de más papel, dado que regresó la *Gaceta* y

---

<sup>114</sup> Daniel Vélez impartió clase tanto en la Escuela Nacional de Medicina como en la Médico Militar, dedicado a la Oftalmología; Gonzalo Castañeda también fue profesor de ambas instituciones, pero se interesó más en la cirugía, tema del que le publicaron varias obras; Rosendo Amor zacatecano interesado en la Ginecología también desempeñó varios puestos entre los que destacan el de director de la Escuela Nacional de Medicina y presidente de la Academia; Ulises Valdés michoacano autoridad de algunos hospitales y director de la Escuela Nacional de Medicina, fundador de la Academia Mexicana de Cirugía, en *Diccionario...*, pp. 156, 648, 3657, 3700.

<sup>115</sup> *Gaceta Médica de México*, Año LV, 4ª serie, Tomo I, No. 6, Abril-Julio de 1920, p. 355; *Boletín de la Asociación Médica Mexicana*, Tomo I, No. 1, junio de 1920.

<sup>116</sup> *Boletín de la Asociación Médica Mexicana*, Tomo I, No. 1, junio de 1920.

comenzaron o volvieron a publicarse revistas y otros textos médicos como las Memorias del Congreso Nacional del Tabardillo, anunciadas en el suplemento de septiembre de 1919 de la mencionada *Gaceta*. Este fue el ambiente en el que la *Crónica Médica Mexicana* reapareció, lo que aunado a otros cambios internos marcaron el inicio de una nueva etapa.

A partir de 1920 la Escuela de Medicina vuelve a tener directores que permanecen por más tiempo a cargo, lo que les permite tener alguna estabilidad para realizar cambios en la institución y la enseñanza, sin embargo, la situación ya no era la previa al inicio de la revolución, los directores Rosendo Amor, Guillermo Parra y Manuel Gea González,<sup>117</sup> tuvieron problemas de autoridad al interior de la Escuela, tanto que durante la dirección del segundo circuló la revista *El Cáncer*, producida por alumnos de la Escuela en la que propugnaban por una mejor educación médica, la cual no veían satisfecha a través de los planes de estudio oficiales.<sup>118</sup>

Años más tarde, en la política federal se mostraba el abandono por la investigación científica, en el caso de la medicina, e incluso, cierto desprecio, más claro y evidente en personajes como José Vasconcelos quien descalificó abiertamente la actividad científica e

---

<sup>117</sup> Manuel Gea González veracruzano se interesó en el estudio de la tuberculosis, dirigió la Escuela de Medicina y fue diputado en *Diccionario...* p. 1431. Guillermo Parra zacatecano interesado en la cirugía, trabajó en el Hospital Juárez tuvo dificultades con el gobierno de Carranza por lo que tuvo que dejar el país, más tarde volvió y entre otras actividades, dirigió la Escuela Nacional de Medicina en *Medicina Revista científica de la Escuela Nacional de Medicina*, tomo II, no. 13, julio de 1921.

<sup>118</sup> Fernando Ocaranza, *Historia de la Medicina...*, pp. 190-196.

incluso, fomentó prácticas preventivas distintas a las promovidas por la medicina occidental como el vegetarianismo, el yoga o la naturoterapia.<sup>119</sup>

Si bien se había recuperado alguna estabilidad y era posible llevar el impulso de algunas organizaciones, actividades y publicaciones, las condiciones habían cambiado diametralmente a las tenidas durante el porfiriato. Esto se revelará inequívocamente en la *Crónica*.

b) 1919. *Reaparición de la revista*

En 1919 las condiciones permitieron la aparición y reanudación de publicaciones periódicas, entre ellas, las de medicina. En el mes de julio salió el primer número de la tercera época de *El Observador Médico, Órgano de la Sociedad Médica "Pedro Escobedo"*, en las "Palabras preliminares" que firmó Santiago Ramírez,<sup>120</sup> señala la situación difícil en la que deben renacer la revista dado el "decaimiento de las sociedades científicas en general, y con especialidad de las médicas, [...] falta absoluta de estímulo, tanto por parte de las autoridades como por la de las personas que integran esas agrupaciones [...]", a pesar de ello, Ramírez confió que sería posible recuperar los objetivos del antiguo

---

<sup>119</sup> Estas prácticas fueron fomentadas a través de la revista *El Maestro*, órgano oficial que se distribuía a los profesores del país entre 1921 y 1923. Carlos Ortega Ibarra, *El Maestro, revista de cultura nacional, 1921-1923: su papel en la divulgación de conocimientos científicos y técnicos*, Tesis de Licenciatura en Historia, México, UNAM/Facultad de Filosofía y Letras, 2004, Asesor: Juan José Saldaña.

<sup>120</sup> Santiago Ramírez además de su actividad como médico se desempeñó como periodista, en 1914 ingresó al cuerpo médico militar y después tuvo varios cargos en instituciones de salud, impartió clase en la Escuela Nacional de Medicina y fue miembro de la Academia, en *Diccionario...*, p. 2879.

*Observador*, difundiendo los adelantos médicos, publicando los trabajos de sus miembros y señalando las malas prácticas.<sup>121</sup>

En el mismo mes reaparece la *Crónica*, con perspectivas y condiciones parecidas a las señaladas para *El Observador Médico*. El tomo XVIII de la *Crónica* sólo incluye los seis números de julio a diciembre de ese año, el primero de ellos lo conforman escasos tres artículos, que están anteceditos por la noticia de la muerte de Enrique L. Abogado, acaecida el 3 de noviembre de 1918, por ello, a partir de esa fecha será el nuevo director de la revista, Philippe Gracieux.

José Alcántara Herrera en su estudio de la prensa médica consideró una nueva revista cuando una de ellas reaparecía, pues señaló que aunque tuviera el mismo título, la publicación sufría una reestructuración sobre nuevos objetivos y con diferentes recursos a los de la primera etapa, sin embargo, el caso de la *Crónica* es algo diferente, ya que los cambios en la misma se hicieron sentir paulatinamente, por lo que es difícil proponer que para su reaparición, en julio de 1919, ya se puede hablar de una revista distinta.

Entonces, a pesar de tener un nuevo Director, la reaparición de la *Crónica* contó con la participación de antiguos colaboradores. Entre ellos estaba Nicolás León como subdirector y varios de los jefes de redacción, quienes más publicaron en los primeros números de la reaparición, aunque entre los autores también estaban algunos de origen francés. Los trabajos no tuvieron cambios respecto del formato en que aparecieron durante la primera época, es decir, se seguía presentando un caso clínico y el seguimiento

---

<sup>121</sup> *El Observador Médico, Órgano de la Sociedad Médica "Pedro Escobedo"*, Tercera época, Tomo I, No. 1, 15 de julio de 1919.



del mismo, sin embargo, había una gran diferencia con lo que acontecía antes, ya no se publicaron las respuestas de otros médicos, ni se daba continuidad a un tema.

Gracieux, el nuevo director, no se dirigió a los lectores en esos primeros años y sólo se limitó a conservar las características que había buscado el fundador para la *Crónica*, pues entre 1919 y 1924, la revista mantuvo el formato, la división por secciones, sólo se modificó el título que a partir del número de agosto de 1920, quedó como: “*Crónica médica mexicana: revista de medicina, cirugía y terapéutica: órgano del cuerpo médico mexicano*”, que dejó de incluir lo de “especialmente alcaloidoterapia y seroterapia”, métodos terapéuticos que Abogado se dedicó a defender aún antes de dirigir la revista.

<b>Número de artículos publicados en la <i>Crónica Médica Mexicana</i> (1919-1924)</b>			
<b>Sección</b>	<b>Tema</b>	<b>Número de artículos</b>	<b>Porcentaje respecto del total</b>
I	Anatomía descriptiva, Embriología e Histología	2	0.50%
II	Anatomía topográfica	1	0.25%
III	Fisiología	33	8.23%
IV	Patología externa y Clínica	2	0.50%
V	Patología interna y Clínica	38	9.48%
VI	Patología quirúrgica y Clínica	23	5.74%
VII	Patología General	23	5.74%
VIII	Psiquiatría y Neuropatología	10	2.49%
IX	Pediatría	16	3.99%
X	Obstetricia	12	2.99%
XI	Ginecología	8	2.00%
XII	Oftalmología	7	1.75%
XIII	Laringología, Rinología y Otología	4	1.00%
XIV	Sifiliografía y enfermedades venéreas	19	4.74%
XV	Dermatología	21	5.24%
XVI	Anatomía patológica y Bacteriología	2	0.50%
XVII	Terapéutica	38	9.48%

XVIII	Electricidad médica	12	2.99%
XIX	Higiene privada y pública	11	2.74%
XX	Medicina Legal	1	0.25%
XXI	Medicina veterinaria	0	0%
XXII	Patología y cirugía dental	0	0%
XXIII	Estadística	6	1.50%
XXIV	Química y Farmacia	4	1.00%
XXV	Cuestionario medico	2	0.50%
XXVI	Sección oficial	8	2.00%
XXVII	Prensa médica mexicana	13	3.24%
XXVIII	Prensa médica extranjera	11	2.74%
XXIX	Variedades y remitidos	12	2.99%
XXX	Bibliografía	62	15.46%
	Total	401	100%

En cuanto al número de artículos, los cuatrocientos publicados en cinco años y medio corresponden bien a los 1,255 aparecidos en el periodo anterior, de 17 años. Por otra parte, siguió habiendo artículos en ciertas secciones, casi los mismos de la época anterior, que fueron Terapéutica y las patologías, mientras que las secciones de Fisiología y Dermatología aumentaron. Es de señalarse que desaparecieron los artículos de Medicina Veterinaria y Patología y Cirugía Dental, jamás explicaron los redactores la razón de esto.

El esfuerzo por mantener las características de la anterior etapa es también digno de mención, ya que como se recordará Enrique L. Abogado había sido el autor con la mayor cantidad de artículos publicados entonces y para esta época ya había desaparecido.

En esos años, el autor más prolífico fue Fernando Ocaranza, al que siguió Nicolás León. Respecto de Ocaranza, cabe aclarar que este médico militar comenzó a publicar en la *Crónica* desde el tomo v cuando envió sus textos desde Bacum, Río Yaqui, Sonora, un par de años después, presentó algunos otros artículos, pero su mayor aportación a la

revista ocurrió entre 1919 y 1922, cuando se reprodujeron en la sección de Fisiología, las 25 lecciones del curso libre de biología que dictó en la Escuela Nacional de Medicina, trabajos que años después fueron editados en forma de libro. En tales textos, expuso las diferentes tendencias científicas que por entonces se discutían alrededor del mundo, Ocaranza tomó posición y manifestó abiertamente su discrepancia ante las enseñanzas de Alfonso L. Herrera, quien en 1897 había publicado sus *Nociones de Biología*, enseñó la materia en la Escuela Normal y trató de establecer una ciencia denominada plasmogenia y además, buscó espacios institucionales para desarrollar su investigación al tiempo que mostró algún desdén por el uso de los conocimientos biológicos en la medicina.<sup>122</sup> Si bien Ocaranza reiteró en sus escritos que aún había muchas interrogantes aún en las premisas básicas de la biología, no dejó de señalar los que le parecieron errores de Herrera desde la misma definición de la vida, la cual debía ser una base teórica desde la que partiera cualquier estudio biológico.<sup>123</sup>

Por su parte, Nicolás León además de fungir como subdirector de la *Crónica*, también había publicado varios artículos en la misma revista desde años atrás, sobresalen sus “Notas bibliográficas para la historia de la obstetricia en México”,<sup>124</sup> aparecidas en varias entregas, cuyo texto introductorio salió en el número de octubre de 1909, refiere que la obra estará dividida en cuatro partes, la primera será un inventario bibliográfico, donde estarían ordenados alfabéticamente los autores de obras relacionadas con la

---

<sup>122</sup> Consuelo Cuevas Cardona e Ismael Ledesma Mateos, “Alfonso L. Herrera: Controversia y debates durante el inicio de la Biología en México” en *Historia Mexicana*, Año LV, No. 3, enero-marzo, 2006; Ismael Ledesma Mateos, “La introducción de los paradigmas de la Biología en México y la obra de Alfonso L. Herrera” en *Historia Mexicana*, Año LII, No. 1, julio-septiembre, 2002.

<sup>123</sup> *Crónica Médica Mexicana*, Tomo XVIII, No. 3, 1 de septiembre de 1919.

<sup>124</sup> *Crónica*, Tomo XII.

obstetricia realizadas en México o en el extranjero por mexicanos, principalmente tesis o trabajos para concurso; en la segunda parte, los artículos o documentos del mismo tipo; la tercera, dedicada a las noticias históricas acerca de los personajes que practicaron la especialidad; la cuarta y última será análisis de las aportaciones enlistadas.

Los demás artículos tienen diferentes autores, muchos de ellos están firmados por médicos de hospitales franceses y versan, al igual que los libros reseñados en la sección de “Bibliografía”, sobre temas relacionados con la guerra.

Poco a poco, las condiciones permiten que organizaciones e instituciones médicas pongan en circulación sus publicaciones, lo que a su vez responde a una necesidad de reagrupación de los médicos debido a un contexto distinto al prerrevolucionario. Así, antiguos redactores y autores de la *Crónica* pasaron a publicar sus trabajos en otras revistas. Como ya se mencionó, en junio de 1920, comenzó a publicarse el *Boletín de la Asociación Médica Mexicana*, organización que contó entre sus fundadores a algunos que antes publicaban mucho en la *Crónica* e incluso, llegaron a participar como jefes de redacción como J. Ramón Icaza, Daniel M. Vélez, Manuel Godoy Álvarez, Fernando Ocaranza, entre otros, por lo que es probable que estos médicos se hayan inclinado por publicar en la naciente revista.

Al mes siguiente, en julio de 1920 comenzó a aparecer *Medicina. Revista Científica Mensual, Órgano de la Escuela Nacional de Medicina*,<sup>125</sup> fundada por alumnos de la

---

<sup>125</sup> *Medicina. Revista Científica Mensual. Órgano de la Escuela Nacional de Medicina*, Tomo 1, No. 1, Julio de 1920.

institución y apoyados por el entonces recién nombrado director,<sup>126</sup> Guillermo Parra, con el objeto de poner “[...] en comunicación a los médicos y estudiantes de medicina que consigne los procedimientos y estudios más recientes, y [...] que refleje en un momento dado el movimiento científico a propios y extraños”, para cumplir con tal objetivo llamaba a la colaboración de “todos, absolutamente todos los médicos mexicanos”, a los que se aseguró “[...] sus artículos serán considerados con toda la atención requerida, puesto que representan el producto de su labor y su experiencia, tanto en la práctica de su clientela, como en la lectura de los libros especiales; y nos esforzaremos por hacer nuestra revista un periódico digno de la importancia de nuestra facultad.”

Los impulsores de las revistas señaladas convocaron a todos los médicos del país a contribuir monetaria e intelectualmente, tal como fue la invitación de la *Crónica* en su primer número de 1897, sin embargo, las condiciones no eran las mismas, las sacudidas que sufrieron las instituciones médicas porfirianas, durante la revolución, propiciaron la disgregación primero y la necesidad de crear grupos con intereses renovados, lo que se hizo patente a través de sus medios de comunicación. Las revistas médicas postrevolucionarias debieron ajustarse lentamente a las nuevas condiciones y la *Crónica* tomó su propio rumbo.

Al parecer, entre los impulsores de las revistas mencionadas, no se ha perdido el interés por desarrollar la investigación, sin embargo, reconocen que ya no existe la infraestructura del porfiriato que les permitió llevar a cabo experimentos, debido al desdén que los primeros gobiernos revolucionarios tuvieron por la investigación. Quizá

---

<sup>126</sup> *Gaceta Médica de México*, Abril-Julio 1920, pp. 345-346.

por ello ofrecen bibliotecas y otros recursos, así lo hizo la Asociación Médica Mexicana, a través de su *Boletín* y lo haría también el nuevo director de la *Crónica*. Debe resaltarse que no aparecen discursos acerca del desarrollo de la medicina nacional, por lo menos no, como efecto de la investigación científica.

Varios acontecimientos confluyen para redefinir una nueva versión de la revista. Por una parte, Nicolás León dejó su puesto como subdirector de la *Crónica* en 1921, quizá debido a que ese año fue nombrado vicepresidente de la Academia Nacional de Medicina. Seguramente en parte, esta separación motivó que el director propietario de la revista, Philippe Gracieux comenzara a tener mayor participación en el desarrollo de la misma.

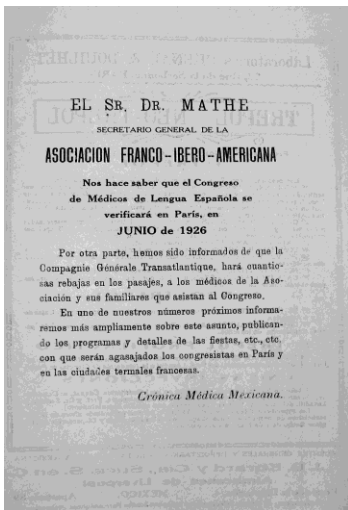
Cabe resaltar que esos primeros años después de la interrupción, sirvieron de puente a una nueva etapa, sin duda, los médicos que intervinieron en tratar de recuperar el sentido e importancia de la revista buscaron hacer renacer el interés en la práctica científica desde la medicina. Sin embargo, nadie se esforzó por hacer renacer la vocación comunicativa de la *Crónica*, es decir, en este lapso de resurgimiento ya no se buscó mantener debates con los autores, motivar la discusión acerca de los artículos. En este lapso, el papel de la revista se limitó a ser un espacio a través del cual se difundiera los trabajos y conclusiones de algunos autores.

Por otro lado, a partir de 1919 con la nueva dirección, comenzaron a publicarse con profusión los autores franceses. Probablemente el hecho esté relacionado con el interés que la



colonia francesa mostró esos años por recuperar su histórica influencia sobre la medicina mexicana. Hay que recordar que la enorme importancia económica y cultural francesa de la época porfiriana se vio muy afectada con la revolución mexicana, por un parte, por la toma de posición contrarrevolucionaria de autoridades y empresarios galos, que veían en riesgo sus intereses.

Además ocurrió la coincidencia con los eventos internacionales de la época, como la política intervencionista norteamericana y la primera guerra mundial, que cambiaron dramáticamente las relaciones entre los países, provocaron un distanciamiento entre los gobiernos mexicano y francés, sin embargo, en México no sólo quedaban algunos intereses económicos sino una colonia francesa establecida, que reaccionaron a favor de un restablecimiento de la relación entre ambos países.<sup>127</sup>



Fue entonces cuando la Beneficencia Francesa, creada desde las primeras décadas del siglo XIX, inauguró en 1915 un edificio destinado a hospital francés bajo el título Maison de Santé,<sup>128</sup> o la apología que Alfonso Pruneda hizo de Pasteur elevándolo a héroe defensor de la patria, la industria y el bienestar del pueblo, con motivo de la colocación de un retrato del científico francés en la sala de conferencias de la Universidad

<sup>127</sup> Pierre Py, *Francia y la revolución mexicana, 1910-1920 o la desaparición de una potencia mediana*, México, Centro de Estudios Mexicanos y Centroamericanos/Fondo de Cultura Económica, 1991, pp. 241-245.

<sup>128</sup> Jorge Avendaño-Inestrillas, "Las fundaciones médicas franco-mexicanas" en *Revista médica del IMSS*, vol. 27, no. 4, julio-agosto 1989, p. 325.

Popular Mexicana.<sup>129</sup> Asimismo, en 1923, se creó la Asociación Médica Franco Mexicana, cuyo objetivo fue mantener los lazos creados entre los médicos de ambas naciones, para lo cual tenían sesiones con conferencias dictadas por algún miembro o un médico francés de visita por México.<sup>130</sup> Mientras tanto, en otros ámbitos se denota una creciente influencia norteamericana, por ejemplo, en los trabajos de los miembros de la Academia Nacional de Medicina.<sup>131</sup>

Puede ser entonces, que Gracieux haya considerado contribuir al restablecimiento de tal relación, al hacer constante referencia a su país través de la *Crónica*.

### c) *Philippe Gracieux y la nueva Crónica*

Acerca de Gracieux se sabe que fue hijo de un filósofo y profesor de la Universidad de París, que debió llegar a México a mediados de la segunda década del siglo xx y aunque ya no se dedicaba al ejercicio clínico tenía un laboratorio de Urología en la capital del país, donde se hizo cargo de la *Crónica* y poco después de lo cual, firmó un contrato con los administradores de la *Gaceta Médica de México* por el que se convertía en



Foto de Philippe Gracieux, publicada en la *Crónica* en 1927.

<sup>129</sup> Alfonso Pruneda, *Pasteur*, México, Imprenta "Victoria", 1916.

<sup>130</sup> Luis Ize Lamache "Historia de la Asociación Médica Franco-Mexicana" en *Revista médica del IMSS*, vol. 27, no. 4, julio-agosto 1989.

<sup>131</sup> *Gaceta Médica de México*, Tomo LV, diciembre de 1923, no. 3, "Reseña de las labores desarrolladas por la Academia N. de Medicina durante el año social 1922-23, leída por el Secretario Dr. Eliseo Ramírez, en la sesión solemne de inauguración del 60º año académico"



“agente exclusivo” de anuncios europeos.<sup>132</sup> Duque de Estrada escribió años después que el francés había salvado a la *Crónica* de desaparecer y que fue el candidato natural para dirigir la revista, dadas la amistad y afinidad que lo unieron a Abogado; según Duque de Estrada, Gracieux logró revitalizar la publicación con una “vida libre de antiguas ataduras.”<sup>133</sup>

Gracieux comenzó a publicar en la *Crónica*, el año de 1906, cuando en coautoría con Abogado presentó un trabajo acerca del paludismo y la revisión bibliográfica, después volvió a publicar algunos textos sobre diversos temas.

Entre 1919 y 1921, no se publicó un sólo texto editorial en la *Crónica*, pero los años siguientes de 22 y 23 apareció uno cada mes. Tales editoriales abordan distintos temas entre sí y no parece haber un hilo conductor, lo mismo refiere el desarrollo de la medicina en Europa, que las novedades en la prensa y las sociedades científicas, responde a comentarios de los colegas o se pronuncia enérgicamente en contra del charlatanismo o el uso indiscriminado del chupón, que según él, era el causante de muchas muertes infantiles. Su escritura tiene un tono familiar y en ocasiones, algo de sarcasmo; sin embargo, parece involucrarse cada vez más en la revista y preocuparse por satisfacer a sus lectores.

El primer editorial que escribió Philippe Gracieux es el que sirve de introducción al tomo XXI, de enero de 1922, allí lejos de plantear los objetivos que tendría la publicación, mostró incertidumbre, “Es muy difícil a todo el mundo predecir el porvenir, pero lo es más

---

<sup>132</sup> *Gaceta Médica de México*, Tomo I, Año 1919-1920, No. 4, p. 164.

<sup>133</sup> “Crónica. 1897-1927” en *Crónica Médica Mexicana*, Tomo xxvi, No. 7, Julio de 1927, pp. 1-2.

para nosotros; sin embargo, vamos a decirte lo que intentaremos hacer [...]”; también señala que al publicar la *Crónica* se tienen más disgustos y pérdidas que ganancias; sin embargo, logra hacer algunos compromisos como publicar un grupo de artículos sobre “el importante problema higiénico-social de las bebidas en México” y un estudio acerca “de las aguas minerales y termales de la República Mexicana”.

En cuanto al aspecto físico de la revista dice que el número de páginas sería mayor y esperaba también “poder hacer algunas mejoras.” Es de señalar que Gracieux tampoco pretendió romper con las ideas que llevaron a la creación de la revista, el nuevo director tenía un interés en común con el fallecido Abogado, que manifestó de la siguiente forma, “[...] que los trabajos originales no pasen desapercibidos, y trataremos siempre de fomentar entre la juventud, el gusto por las investigaciones personales y el amor al trabajo.”<sup>134</sup>

Al siguiente año, Gracieux percibió que la publicación no satisfacía a los lectores y declaró, “[...] hace tiempo hemos venido notando que nuestro periódico no llena por completo la desiderata de los médicos verdaderamente progresistas.”, decidió probar con algunos cambios, con los que empezó a delinear el futuro de la revista, a manera de prueba, propuso publicar un suplemento que “además de ser un órgano de defensa de los intereses de la profesión, tendrá sus columnas ‘Humorísticas y Literarias’ [...] las notas ‘Sociales y Estudiantiles’ que tanto han faltado entre nosotros serán ampliamente desarrolladas en nuestras columnas.” Aunque reafirmó su interés por difundir investigaciones novedosas “La información médica y científica generales tendrán un lugar

---

<sup>134</sup> “Crónica” en *Crónica Médica Mexicana*, Tomo XXI, No. 1, Julio de 1922.

preeminente. La 'Crónica Médica Mexicana' seguirá siendo lo que es, el periódico de los artículos de fondo, y su suplemento el de las noticias pasajeras, humorísticas, personales y sociales."


En los números siguientes, apareció un suplemento, sólo se ha tenido acceso a algunos ejemplares, destaca en ellos, la ausencia de los temas médicos, por ejemplo, aparece un número dedicado a la fotografía, desde su proceso mecánico como algunas consideraciones acerca de su utilidad.

El interés por la unidad del gremio y restablecer vínculos, no era exclusivo del Director de la *Crónica*. Como se ha señalado, la Asociación Médica Mexicana tuvo los mismos objetivos al constituirse, mientras que *Medicina. Revista Mexicana* buscó vincular a los médicos ligados a la Escuela Nacional de Medicina. Resulta lógico después de la disgregación que el gremio médico sufrió a raíz de la revolución.

Durante esos primeros años como Director de la revista y al igual que Abogado, Philippe Gracieux insistió una y otra vez a sus colegas mexicanos en enviar sus textos a la respectiva publicación, consideró en algún momento que estos médicos no valoraban suficientemente el trabajo que realizaban, que sólo hacía falta tomar nota de todo para formar un artículo, en los constantes replanteamientos que hizo de la *Crónica*, el médico galo mostró siempre la intención de ofrecer trabajos de mexicanos; sin embargo, con la misma frecuencia quiso presentar trabajos de médicos españoles y franceses.

Con el objeto de alentar la investigación entre los lectores promovió concursos. Estos no eran nuevos para el gremio, ni en la revista, ya a finales de la dirección de Abogado se habían publicado un par de convocatorias, con el objeto de difundirlas entre

los lectores; pero en la segunda época de la *Crónica*, Gracieux fundó el premio de sus propios recursos y abrió el concurso.

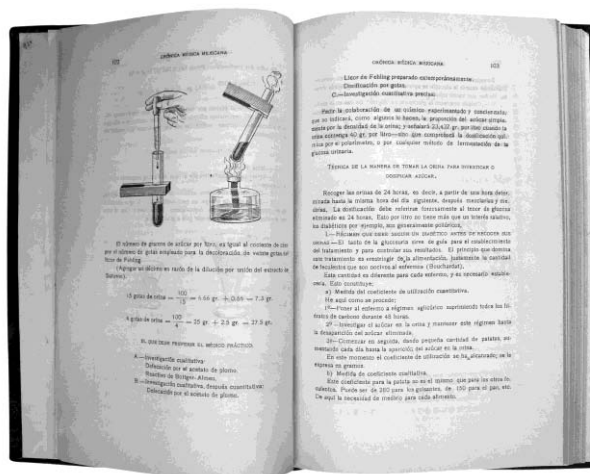


En el número de enero de 1921, aparece la convocatoria, donde se invita a todos los médicos, veterinarios, farmacéuticos o estudiantes de esas carreras, mexicanos por nacimiento o nacionalización con al menos seis años de residencia

en el país, el jurado estaría compuesto por académicos de la Escuela Nacional de Medicina y la Academia. El ganador se comprometía a ceder los derechos sobre la publicación de su trabajo, así como a salir con rumbo a París en la fecha que la revista designara, visitar allá los centros de estudios en ciencias médicas y al volver, presentar al menos, cuatro conferencias con ilustraciones del viaje. En números posteriores, se publicaron otras convocatorias, impulsadas por empresas privadas o periódicos, sin embargo, nunca apareció el nombre de algún ganador, ni se publicó algún trabajo premiado.

Otra forma de alentar la investigación está ejemplificada en los números de marzo y abril de 1921, cuando en la sección xxiv de Química y Farmacia se publicaron las recetas para llevar a cabo experimentos y de manera sencilla, reconocer la presencia de glucosa en la orina o los bacilos de Koch en los esputos de un paciente. Como se verá adelante, esta idea se retomó en el nuevo formato de la revista.

En 1923, la antigua separación por secciones desapareció, así que se presentaron los trabajos sin una clasificación que indicara a qué especialidad médica pertenecía; para ese año, también se había dejado de consignar la procedencia del autor en cada artículo.



De 1919 a 1924 la *Crónica* no sufrió cambios importantes en su aspecto, de alguna forma, esos volúmenes significaron un nexo con la primera época de la revista de la cual se conservó su aspecto, mientras que por otra parte, el nuevo director iba tomando cada vez más decisiones acerca del derrotero que habría de seguir la publicación.


Al parecer, el año de 1925 representó la oportunidad de hacer modificaciones y repensar el rumbo de las publicaciones médicas. Así ocurrió con *Hospital General: Revista Mexicana de Ciencias Médicas*, que había aparecido desde 1921 con algunos tropiezos, y es hasta el número de octubre-noviembre de 1925, en el que inicia una nueva época, establecer sus objetivos. Everardo Landa refiere que en tal revista sería publicada la información generada por los propios médicos que ejercen legalmente en México, nacionales o extranjeros.<sup>135</sup> Según Somolinos, durante la segunda mitad de la década de 1920 aparecieron varias revistas médicas, sin embargo, sólo unas cuantas lograron consolidarse al paso de los años, en cuanto a la *Gaceta Médica de México*, refiere que es a

<sup>135</sup> *Hospital General: Revista Mexicana de Ciencias Médicas. Órgano de los establecimientos de la Beneficencia Pública del Distrito Federal: Hospital General, Hospital Juárez, Manicomio General y Casa de Niños Expósitos*, Tomo 1, No. 1, octubre-noviembre de 1925.

partir de 1925 cuando se “rehace” y reaparece de manera definitiva y sin interrupciones.<sup>136</sup>

Por su parte, la *Crónica Médica Mexicana* estrena formato en enero de 1925, sin explicaciones por parte del editor, quien sólo refiere que la revista ha cumplido 28 años y algunas otras notas acerca de algunas actividades médicas en México.

El primer número del tomo xxiv, de enero de 1925, parece ser el de una publicación distinta, ya que ésta vez las



modificaciones tienen qué ver con las características físicas, eminentemente. La *Crónica* sigue apareciendo mensualmente, se sigue publicando en inglés, francés y español, sobre todo en los dos últimos idiomas, pero su tamaño aumentó, ahora mide 26.3x19 centímetros, está escrita a dos columnas, la portada de cada número es de papel couché al igual que una parte de las ilustraciones. Parece que la imprenta sigue siendo la misma o una sucesora de aquella que ayudó a Abogado a sostener la publicación, ya que en la última página del tomo de 1927, aparece la siguiente leyenda “Talleres Linotipográficos Hijos de Juan Aguilar Vera. Ribera San Cosme 124. México”. La dirección de la redacción y administración comenzó a ser 1ª de Luis Moya, número 26 y tendría el número de teléfono Ericsson 35-35. Como aparece en su primera página, la revista fue registrada como artículo de segunda clase el 15 de julio de 1926.

<sup>136</sup> Somolinos, *op cit*, p. 67.

Con respecto al subtítulo se mantuvo “Revista de Medicina, Cirugía y Terapéutica. Órgano del Cuerpo Médico Mexicano” y se agregó “Fundada en 1897”.

Ahora, en la portada aparecía una estructura distinta de encargados de la publicación. Se trató de destacados profesores de la Escuela Nacional de Medicina en su mayoría, aunque no todos mexicanos, como el Tomás G. Perrín de origen español o Leopold Bard, argentino.

<b>Director Propietario</b>	<b>Subdirector</b>	<b>Patronato Científico</b>
Philippe Gracieux	Nicolás León	Juan Duque de Estrada Leopold Bard Antonio Torres Estrada Fernando Zárraga Fernando Ocaranza Ricardo Cicero Luis Troconis Alcalá Daniel M. Vélez Jesús González Urueña Miguel Cordero Luis Buhot Eutimio Vallejo Tomás G. Perrín Emilio Galán Alberto López Hermosa J. Irueste Gabino Olvera

El costo de la *Crónica* tuvo un drástico aumento, pues de tres pesos pasó a seis la suscripción por un año, en México, en la “Unión postal” costaría diez y el cuaderno un peso. En cuanto a la distribución, debió sostenerse e incluso, mejorar con los años ya que para 1932, el director aseguró que “[...] todos los médicos de México reciben la CRÓNICA,

nuestro canje es muy satisfactorio, pues no hay país civilizado de donde no recibamos alguna hoja médica, y cada día llega otra nueva, sin que nosotros la solicitemos.”<sup>137</sup>

La revista no tuvo más modificaciones en su apariencia, sin embargo, los contenidos fueron objeto de preocupación constante por parte del Director. Ante la escasa respuesta de los médicos mexicanos para enviar sus artículos originales a la revista, Gracieux comenzó a pagar por ellos a “profesores de varias partes del mundo”.<sup>138</sup> Así que consideró publicar un texto o “lección” de un profesor mexicano y un artículo de otro extranjero. Sin embargo, tampoco se estableció una frecuencia clara.

Un cambio notorio fue que desapareció la división original por secciones. En esta etapa, se intentó titular algunos artículos con la especialidad a la que pertenecían, sin embargo, esto dejó de hacerse y los textos dejaron de ser clasificados.

Gracieux ofrece recursos para la investigación y con ellos, motivar a sus colegas. Por ejemplo, continuó con la publicación de “El laboratorio del práctico” sección en la que se publicaron los procedimientos más sencillos y baratos para que el médico desde su consultorio, pudiera llevar a cabo estudios de laboratorio. Estos textos se publicaron sin regularidad, pero continuaron apareciendo hasta último volumen.

Otra forma de alentar a la investigación, fue poniendo a la disposición de los interesados una biblioteca especializada. En las mismas oficinas de la *Crónica* y con más de 3,000 volúmenes de reciente publicación acerca de temas médicos y disciplinas afines, a todo ello se agregaban más de 300 títulos en periódicos o folletos de distintos países y

---

<sup>137</sup> “Crónica” en *Crónica Médica Mexicana*, Tomo xxxi, No. 1, enero de 1932.

<sup>138</sup> “Crónica” en *Crónica Médica Mexicana*, Tomo xxix, No. 1, enero de 1930.



fichas de más de 20,000 obras. Aunado a lo anterior, se ofrecía también gratuitamente los servicios de una secretaria e intérprete, así como mecanógrafas para todos aquellos médicos o estudiantes que acudieran a la biblioteca a realizar alguna investigación.<sup>139</sup>

También el Director se preocupó por incluir mayor número de artículos de cirugía, pues consideraba que era un tema abandonado dada la dificultad que se tenía para publicar imágenes, consideradas indispensables compañeras de ese tema. Por ello se comprometió a mejorar la calidad gráfica de la revista e incluir buenos dibujos que ejemplificaran bien los procedimientos que se abordara.

Las ilustraciones resultaron una especie de hilo conductor en el derrotero de la última etapa de la *Crónica*. Estas ofrecían muchas ventajas, según Gracieux, y además, las imágenes estaban siendo usadas en otras publicaciones del mismo tipo, por lo que consideró urgente mejorar en ese aspecto la *Crónica*. Incluso, se publicaron algunos textos en los que se defendía la importancia de la fotografía para el médico y se daban algunos consejos para conocer algunos principios básicos del tema.<sup>140</sup>

Para Gracieux las imágenes le permitieron encontrar mayor aceptación de los lectores. En 1928, publicó en partes un ensayo acerca de la relación entre la medicina y el arte, firmado por Dartigues y la respuesta que el director vio por parte de los lectores fue motivo de que escribiera en uno de los números siguientes, “[...] Desde que la *Crónica Medica Mexicana* existe, nunca habíamos visto llegar a nuestras oficinas semejante diluvio de cartas [...]”, se comprometió a continuar, “[...] para complacer a nuestros subscriptores

---

<sup>139</sup> *Crónica Médica Mexicana*, Tomo xxx, No. 10, octubre de 1931.

<sup>140</sup> *Crónica Médica Mexicana*, Tomos xxix y xxx.

que nos piden que se publiquen más artículos de la misma índole, escribimos al ilustrado doctor Dartigues para que honre nuestra publicación con algunos de sus artículos [...]”, a cuyo éxito, Gracieux encontró una explicación, “[...] hacen olvidar por un demasiado corto momento, los sinsabores de la profesión.” Y finaliza, “Como las preferencias de nuestros lectores es para nosotros una orden, vamos a tratar de abrir en nuestro periódico, si es posible, una sección especial de arte y medicina.”<sup>141</sup>



A partir de entonces, aparecía entre las páginas de la *Crónica* alguna imagen alusiva a la práctica médica, generalmente, reproducción de una pintura conservada en uno de los grandes museos europeos, que según el mismo Director de la revista, habían sido obra de Steen, Ulbac, Raviño, etc., y fueron tantas que se habían agotado todas las posibilidades, las cuales abarcaron desde la escuela “española a la flamenca, desde los primitivos a los modernos”, además, se reprodujeron los retratos de algunos médicos mexicanos notables y se comprometía a hacer lo mismo con otros.<sup>142</sup>

<sup>141</sup> “Crónica” en *Crónica Médica Mexicana*, Tomo xxvii, No. 1, enero de 1928.

<sup>142</sup> “Crónica” en *Crónica Médica Mexicana*, Tomo xxx, No. 7, julio de 1931.

A pesar de las constantes innovaciones que Gracieux introdujo en la revista durante esos años, la *Crónica* fue perdiendo lugar en el periodismo médico mexicano. En 1928, apareció el primer número de la revista *Pasteur* y sus fundadores, entre los que están Alfonso Pruneda, entonces rector de la Universidad, Fernando Ocaranza y Daniel M. Vélez. Estos advierten la necesidad de una publicación periódica en la que se comunique de los avances que los propios médicos mexicanos llevan a cabo en el laboratorio, pues creen que las revistas médicas entonces circulantes eran extranjeras y costosas o bien; por otra parte, consideran que las de instituciones y corporaciones como la *Gaceta Médica de México*, *Hospital General*, la *Revista de Ciencias Médicas* o el *Boletín de la Asociación Médica Mexicana* no alcanzaban “la generalidad de los médicos mexicanos”.


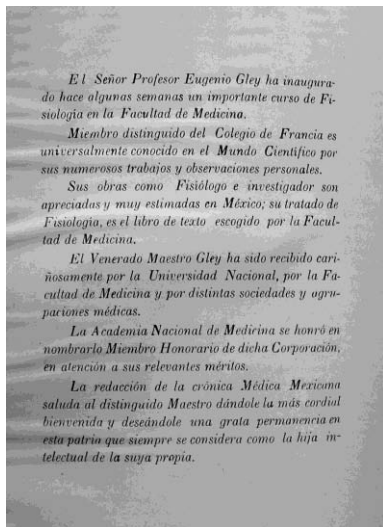
A su parecer, muchos profesionales de instituciones públicas y privadas carecían de espacios a través de los cuales comunicar sus descubrimientos. Se repitieron los argumentos que Enrique L. Abogado usó en la creación de la *Crónica* en 1897, preceptos que los fundadores de *Pasteur* debieron conocer, pues en algún momento colaboraron con aquella publicación. Por otra parte, en *Pasteur* se sigue percibiendo en la iniciativa de la publicación, nuevamente la necesidad de reconocer el legado médico francés, no sólo en el título de la misma, sino en todo el significado de impulsar la investigación científica médica.<sup>143</sup> Esta también fue preocupación de la *Crónica*, como aquí se ha visto; sin embargo, para los impulsores de la nueva revista, aquella no mereció una sola mención.

Como se ha mencionado, Gracieux trató de convertir la *Crónica* en una especie de vínculo entre el mundo médico francés y el mexicano, pues muchos de los autores que

---

<sup>143</sup> *Pasteur*, Tomo 1, No. 1, 15 de mayo de 1928, “A nuestros lectores”.

publican en ella son franceses, además, en sus editoriales refiere con frecuencia los desarrollos obtenidos en su país de origen, con la misma inclinación selecciona los materiales para reseñar en el espacio para la revisión de la prensa extranjera y la nueva bibliografía. Abiertamente señaló que México era “hijo intelectual” de Francia, cuando un colega y compatriota suyo, Eugenio Gley vino a realizar algunas actividades académicas.



Seguramente el interés de Gracieux en la relación México-Francia rebasaba lo estrictamente médico-académico. Aunque no se han encontrado testimonios donde el Director de la *Crónica* declare abiertamente tal intención, las actividades económicas de Gracieux van en el sentido de las intenciones de recuperación de las relaciones mexicano-francesas. Pues como se ha señalado antes, tenía algún interés económico en el país, por ejemplo con su laboratorio de urología o como único agente para la contratación de anuncios europeos ante la *Gaceta Médica de México*. En el caso de los concursos, ofreció como premio viajes a Francia, mientras que a través de los anuncios en la *Crónica*, ofreció

a los interesados en tomar un curso o participar en algún congreso en aquel país, descuentos especiales en la transportación boletos, para los lectores de la revista.

Habría que recordar que la inversión francesa en México se multiplicó durante el porfiriato principalmente dirigida al sector financiero. El desarrollo de la revolución mexicana afectó esta relación económica entre ambos países, particularmente con las reformas introducidas por Carranza, así que empresarios y capitales extranjeros salieron del país. Es hasta después de la muerte de tal presidente que las relaciones económicas y diplomáticas entre México y Francia trataran de reactivarse por parte de autoridades y empresarios,<sup>144</sup> particularmente, después de que Adolfo de la Huerta firmara el convenio donde reconoció la deuda con el exterior, en junio de 1922.

Al parecer, Gracieux no logró una satisfacción total por parte de su propia revista, siempre trató de agradar a su público y en contadas ocasiones lo logró, en diciembre de 1935, apareció el último número y sin una explicación previa desapareció. Sin embargo, es probable que lo que haya propiciado la desaparición de la *Crónica* no fuera el desánimo de su Director.

Quizá fue más importante, nuevamente, la escasez de papel y los problemas para la impresión, ya que durante los años de 1935 y 1936, hubo huelgas de los trabajadores de la Fábrica de Papel San Rafael, de los de las principales imprentas de la ciudad y de los electricistas. Todos estos movimientos obstaculizaron la marcha cotidiana de las publicaciones periódicas entre las que estaba, *Medicina. Revista Mexicana*. Fueron sus

---

<sup>144</sup> Pierre Py, *op cit.*

propios editores quienes señalaron este problema, en el caso de la *Crónica*, simplemente dejó de aparecer.<sup>145</sup>

No ocurrió lo mismo con la *Gaceta Médica de México*, pues la Academia Nacional de Medicina había recuperado su importancia prerrevolucionaria y otra vez era reconocida como una organización científica de alta calidad. Por ello, las autoridades le concedieran apoyo. Lo que sí quedó de manifiesto en la *Gaceta* fue la disminución en el interés por la experimentación que tanto hubo a finales del porfiriato. Al parecer, el grueso del gremio médico tenía otros intereses para desarrollar su disciplina y esto había permeado aún en los miembros de la Academia,

Para poder cumplir con eficacia el encargo que recibió el secretario perpetuo, de recopilar los datos e informaciones necesarias para la proyectada publicación de la 'Bibliografía de Cirugía Mexicana', se dirigió en abril último a 22 señores académicos, pidiéndoles se sirvieran informarle en cuanto a los procedimientos quirúrgicos ideados o modificados por ellos y en cuanto a los ideados o modificados por otros médicos mexicanos de que tuvieran noticia; pidiéndoles también datos precisos acerca de los libros y de los periódicos en que hubieren sido publicados unos y otros procedimientos. Por desgracia, hasta hoy sólo han contestado dos señores académicos.<sup>146</sup>

Es de llamar la atención la repetición de la solicitud, tan semejante a la de 1910 y sin embargo, con una respuesta tan distinta. Mientras que entonces el gremio médico aprovechó para organizar actividades académicas y la Exposición Médica Mexicana, en 1936, no se logró obtener la respuesta más que de dos médicos.

---

<sup>145</sup> *Medicina. Revista Mexicana*, Tomo xv, Año xvi, No. 256, 25 de noviembre de 1935; Tomo xvi, Año xvii, No. 272, 25 de julio de 1936.

<sup>146</sup> *Gaceta Médica de México*, Tomo lxxvi, julio y agosto de 1936, no. 4, "Reseña de los trabajos de la Academia Nacional de Medicina en el lxx Año Social de 1933-34. Por el Secretario Perpetuo Dr. Alfonso Pruneda", p. 246

Todo hace suponer que la *Crónica Médica Mexicana* desapareció sin provocar reacción alguna. No se informó acerca de la interrupción en otras revista médicas. Tampoco se refiere la muerte de Philippe Gracieux, simplemente se desvaneció.

Los últimos diez años en que circuló la revista merecen hacer un balance por separado. Ya que perdió la organización original por secciones no es posible analizar los artículos publicados en función de aquellas. Por otro lado, si es posible hacer algunas consideraciones generales.

Entre 1925 y 1935 se publicaron alrededor de 800 artículos, en promedio seis o siete por número. Los artículos médicos continuaron presentándose a partir de uno o varios casos clínicos, así como los ensayos. Como se ha señalado, a partir de 1928 se incluyeron más artículos acerca de arte o algún otro tema que sirviera de “distracción” para los lectores.

En cuanto a los autores, también se ha mencionado ya que en esta etapa la *Crónica* dejó de cumplir con el precepto original de publicar sólo los trabajos escritos por médicos mexicanos. Por el contrario, Gracieux incluyó cada vez más médicos extranjeros llegando en los últimos años a aparecer en proporción de tres por cada uno de los nacionales.

Contrario a lo que planteó originalmente Enrique L. Abogado, Gracieux pagó por los textos, probablemente ello le permitió tener una variada lista de autores, pues son pocos los que presentaron, durante la última década, más de cuatro artículos.

Ya se ha mencionado que varios de los colaboradores de la primera etapa de la *Crónica*, dejaron la revista e incluso fundaron nuevas publicaciones. Sin embargo, también hubo autores que se mantuvieron hasta la segunda etapa, dos casos son los del gineco-

obstetra Alberto López Hermosa, el oftalmólogo Antonio Torres Estrada y el químico Miguel Cordero. Uno de los impulsores de la *Crónica*, Juan Duque de Estrada sólo escribe dos textos en esta segunda época. El primero de 1927, trata de sus recuerdos acerca del inicio de la revista, describe el entusiasmo con el que su amigo Enrique L. Abogado se notificó de la aparición del primer número y refiere el papel de Gracieux como “salvador” de la publicación a la muerte del primero.

Entre los colaboradores que más trabajos presentaron en esta segunda etapa se cuenta el argentino Leopoldo Bard, quien también apareció como miembro del patronato científico. Con sólo un artículo se encuentran los nombres de Ismael Cosío Villegas y Alvar Carrillo Gil.

Philippe Gracieux publicó en varias ocasiones tesis de estudiantes de la Escuela Nacional de Medicina o de otros países, trabajos para ingresar a alguna sociedad médica o las lecciones de algún profesor.

Es probable que por medio del correo se haya mantenido contacto con médicos extranjeros con objeto de publicar sus trabajos, pero recurre a aquellos que temporal o definitivamente se trasladaron a México, por ejemplo H. Eggers, “Profesor de la Universidad de Rostock, Alemania, por ahora en la Ciudad de México” o Guillermo Gross “Cirujano Director del Hospital de Santa María en Harburg y en el Hospital de Scheeferkamp, radicado en México”.

Gracieux utilizó el recurso de la mayor parte de las revistas médicas, publicar artículos originalmente aparecidos en una revista extranjera, particular mención debe hacerse al artículo de Charles Nicolle y Elena Sparrow. Este trabajo se presentó por



primera vez en una revista francesa, al regreso de Nicolle, quien había estado en México y conoció la polémica acerca del tifo mexicano. En su trabajo, traducido por Gracieux, asegura que tal tipo de tifo no existe, se trata simplemente de una adaptación local.

Sólo resta mencionar que fue hasta esta etapa de la revista en la que aparecieron mujeres como autoras, se trata de Margarita C. Castillo, Dra. Amma E. Tiribochi, Clara Lius y Srita Ma. Sarate. En ninguno de los casos se dejaron notas que permitieran saber más acerca de sus biografías, incluso, llama la atención que sólo una tenga el título de Doctora. Ninguna ha aparecido en estudio reciente acerca de médicas mexicanas destacadas.<sup>147</sup> Tampoco se menciona desde donde enviaron su colaboración, sólo en el caso de María Sarate es posible inferir que habita en la ciudad de México, pues su artículo es un reportaje acerca del Sanatorio del doctor Lavista en el que describe su visita a tal lugar.

---

<sup>147</sup> Gabriela Castañeda López y Ana Cecilia Rodríguez de Romo, *Pioneras de la medicina mexicana en la UNAM: del porfiriato al nuevo régimen, 1887-1936*, México, UNAM/Facultad de Medicina/Díaz de Santos, 2010.

## **Conclusiones**

El estudio que aquí finaliza ha tenido por objeto analizar desde la perspectiva histórica, la revista *Crónica Médica Mexicana*, que se publicó entre 1897 y 1935 con una interrupción de 1914 a 1919.

Primeramente debe señalarse que los cambios en temas, autores e incluso, de apariencia de la *Crónica*, ha motivado dividir su desarrollo en tres etapas. La primera va de la fundación a la suspensión, es decir de 1897 a 1914. En 1919 inició la segunda etapa, ese año la revista volvió a circular, cuando antiguos colaboradores se esforzaron por mantener el formato y los objetivos originales hasta 1924. La etapa final, que duró una década, comenzó en 1925, con el cada vez mayor interés del segundo Director por atender las demandas de los lectores, lo que dio nuevas características a la publicación.

La *Crónica* como revista especializada fue un medio de comunicación para los profesionales de la salud, principalmente médicos. Cuando esta publicación apareció respondía a la necesidad de difundir y discutir los resultados obtenidos en la experimentación clínica. Este interés por desarrollar una medicina científica era compartido por muchos médicos, e incluso, por las autoridades que brindaron espacios y recursos a tal objetivo. Por otra parte, el devenir de la prensa en esos años también habrá de matizar la forma que va adquiriendo nuestro objeto de estudio, al paso de los años. Todos estos elementos confluyeron y dieron herramientas a Enrique L. Abogado, quien agregó su sello personal para fundar la revista.

Así pues el contexto nacional, el relativo a la medicina y el carácter del fundador han sido contemplados como elementos dinámicos que provocaron un ajuste constante de la publicación. Aún así la revista mantuvo sus premisas y características originales mientras Enrique L. Abogado la dirigió, en el periodo 1897-1914, lo que se ha denominado primera época. Por lo que en general se considera que para tal lapso hubo condiciones más o menos estables en cuanto a la medicina y su práctica en el país.

Durante el porfiriato, el gremio médico se vincula a las autoridades políticas y esto permite la creación de instituciones, desde donde se desarrollaron las asignaturas científicas de la disciplina. Al mismo tiempo, en esa época hubo una proliferación las publicaciones periódicas, entre ellas, las especializadas; sin embargo, también en tal periodo se fue coartando la libertad de expresión, lo que en cierta forma fomentó la vocación estrictamente científica de las revistas médicas. Estas se dedicaron exclusivamente a comunicar hallazgos y contribuciones entre colegas, acentuando cada vez más la visión de una medicina propia, nacional y avanzada.

En lo que se refiere al director y fundador de la *Crónica*, Enrique L. Abogado, él mismo es un ejemplo de la dinámica del periodismo médico de la época. Además, de su trabajo como clínico tanto en el ámbito privado como el público, desarrolló investigación con la cual participó en reuniones académicas y sociedades, asimismo participó en varias revistas médicas, como autor o redactor. Inclinado por las discusiones y debates, alentó a sus colegas y lectores a cuestionar y defender puntos de vista. Observador del ambiente científico que privaba en su gremio, decidió iniciar su propia revista. Así pues, la *Crónica* fue su propuesta personal ante las necesidades que percibió en el grupo médico. Sus

colegas respondieron a la convocatoria y produjeron artículos suficientes para los primeros 17 años de esta revista mensual.

Entre 1914 y 1919, a raíz del movimiento revolucionario, ocurren eventos que reorientarán de manera significativa el rumbo del país. El desarrollo de la medicina se vio afectada por esos cambios, en distintas formas. Una de las más importantes tiene que ver con la escisión al interior del gremio médico, si bien muchos de sus miembros tuvieron siempre posturas políticas encontradas, la revolución los enfrenta y resultará difícil mantener el interés científico por encima de las divisiones. Por otra parte, son cerrados los institutos y desmantelados los laboratorios de investigación. Así, en 1919, cuando las condiciones políticas y económicas permitieron el resurgimiento de las revistas médicas, éstas se darán en menor número y se harán evidentes las diferencias con su situación antes de la revolución.

El análisis de la *Crónica* durante el periodo que inicia con su reaparición en julio de 1919 y termina en 1924, demuestra que esta publicación ya no continuaría con el camino trazado por Abogado. Aunque antiguos colaboradores del entonces fallecido fundador, insisten en recuperar los objetivos originales, el gremio médico no muestra suficiente disposición a realizar, comunicar y discutir sus investigaciones. Así que los autores publicados en ese periodo son unos cuantos que persisten en sostener la revista. Mientras tanto, el nuevo director y propietario de la revista comienza a delinear un nuevo perfil para la *Crónica*.

Philippe Gracieux dirigió la *Crónica* desde su reaparición en 1919 hasta su desaparición en 1935. Sin embargo, los primeros seis años se abstuvo de realizar

modificaciones profundas e incluso, manifiesta indecisiones respecto del rumbo que debe tener la revista. Es a partir de 1925 que hace modificaciones importantes, le da un nuevo formato y aunque trata de que los contenidos sigan la línea de la primera etapa, es decir, de investigación, aumentó considerablemente el número de los autores extranjeros, siendo mayoría para los últimos años de la revista. Por otra parte, acentúa también los temas de cultura general, pues consideró que el público lector necesitaba un medio que le permitiera olvidarse de las preocupaciones de la profesión.

En esa época, hay intentos por recuperar el gremio médico anterior a la revolución. Se crea la Asociación Médica Mexicana, que ofreció a sus miembros una biblioteca con objeto de que se mantuvieran actualizados y realizaran investigación. Lo mismo hizo Gracieux para sus lectores, a pesar de eso, reconoce que resulta muy difícil obtener trabajos originales y menciona que comenzó a pagar por ellos. También para fomentar la experimentación pública en la *Crónica*, “recetas” para llevar a cabo algunas pruebas de laboratorio con unos cuantos elementos y desde el consultorio.

Resultó interesante reconocer el interés que Gracieux manifestó por la recuperación de las relaciones México-Francia, recurre a la importancia histórica de la medicina francesa para el desarrollo de la mexicana, pero es muy probablemente que estas acciones hayan sido parte de las que en ese momento realizó la colonia francesa residente en este país, por intereses económicos.

Así pues, el análisis histórico de una revista médica ha obligado a revisar asuntos no sólo de índole estrictamente médica o de la prensa. El hecho de que la vida de esta publicación haya sido cruzada por el movimiento revolucionario, ha obligado a conocer y

reconocer el impacto de tal fenómeno histórico y los cambios que produjo en la revista, pero al mismo tiempo, ha mostrado las permanencias.

En cuanto al devenir político del país. La función de la medicina cambió, si durante el porfiriato fue parte del progreso que pondría al país a la altura de las naciones civilizadas, los gobiernos revolucionarios reorientaron tal objetivo hacia la atención inmediata de las necesidades de la población. Esto constituyó el nuevo motivo de la actividad médica, a lo que no pudieron escapar las instituciones y los miembros del gremio y por supuesto, la *Crónica*.

Aunado a lo anterior, los desencuentros con los grupos revolucionarios, le trajeron al antiguamente sólido gremio médico, la división en grupos con posturas distintas ante la ciencia y su utilidad. Esto sin duda, reorientó la dinámica científica tenida hasta entonces. Aunque habrá que reconocer, que los interesados en la investigación científico médica no desaparecieron del todo, permanecieron algunos y debieron reorganizarse en la búsqueda de la tranquilidad y estabilidad suficientes para desarrollar no sólo investigación, sino también la discusión necesaria a través de una comunicación efectiva. En la mayor parte de los casos, disminuyó la investigación y discusión, pero no el interés por conocer los avances realizados por otros y esto permitió a su vez, la permanencia de la *Crónica* aunque sus autores ya no fueran los médicos mexicanos.

El vínculo entre cada uno de los directores de la *Crónica* y sus colegas es notorio en varias formas. Si bien hay afinidad en las concepciones de la disciplina médica y las funciones que debía tener una revista especializada, para que la empresa tuviera éxito

debieron ajustarse en quienes compartían tales ideas y echando mano de sus recursos personales, pero siempre con la libertad de tener el control de la publicación.

Así, cada director marcó en forma distinta la revista. Mientras que Abogado quiso ser exigente en cuanto a la publicación de trabajos y su calidad científica, Gracieux pagó por los artículos de investigadores extranjeros. El Fundador concentró en sí mismo el trabajo editorial, pero el segundo Director se permitió libertades y delegó responsabilidades. El primero escribió a sus amigos, acudió a congresos y reuniones académicas para dar a conocer e invitar a participar en su revista; el segundo ofreció una biblioteca y premios para motivar la investigación. En ambos casos, la labor desempeñada era enorme y posiblemente por eso no hubo quien diera continuidad a la revista, después de 1935.

Este análisis histórico de la *Crónica* es una aportación a la historiografía de la medicina mexicana, centrada principalmente en el devenir de las instituciones, personajes o enfermedades. Por lo que a través de este trabajo es posible reconocer un grupo de médicos que comparten intereses e ideas entorno a su propia disciplina, pero que no necesariamente formaron parte de las grandes instituciones médicas.

Por otra parte, en cuanto a la historiografía de la prensa, propone el estudio histórico de las publicaciones a partir de las necesidades que atienden, es decir, el análisis de quienes, qué y cómo se comunica un grupo de personas, en este caso profesional, a través de ellas.

Finalmente, el periodo revisado tradicionalmente se ha estudiado separadamente, lo que ha dificultado encontrar los intereses e ideas que se desarrollan durante el

porfiriato y su transformación y resignificación luego del movimiento revolucionario, así pues, se ha pretendido abonar en este sentido desde el análisis de una revista médica, cuya larga duración atraviesa tales periodos.



### **Fuentes consultadas**

- Aguilar Ochoa, Arturo, "El mundo del impresor Ignacio Cumplido" en *Historia de la vida cotidiana en México: tomo IV. Bienes y vivencias. El siglo XIX*, coordinador por Anne Staples, México, El Colegio de México, Fondo de Cultura Económica, 2005.
- Alcántara Herrera, José, "Contribución a la historia del periodismo médico en México" en *Medicina. Revista Mexicana*, Tomo xxxiv, No. 691, 10 de enero de 1954.
- , "Las ciencias, artes y ramas de la Medicina en México, como especialidades, desde el punto de vista del periodismo médico" en *Medicina. Revista Mexicana*, Tomo xxxiv, Año xxxiv, No. 704, 25 de julio de 1954.
- Álvarez Fernández, Jazmín Susana, *Terapéutica y Farmacia a finales del siglo XIX. Los orígenes de la industrialización farmacéutica*, Tesis de Licenciatura en Historia, Asesor: Juan José Saldaña, México, Facultad de Filosofía y Letras, 2005.
- Arenas Guzmán, Diego, *El periodismo en la revolución mexicana, Tomo I (1876-1908)*, México, Instituto Nacional de Estudios Históricos sobre la Revolución Mexicana, 1967.
- Avendaño-Inestrillas, Jorge, "Las fundaciones médicas franco-mexicanas" en *Revista médica del IMSS*, vol. 27, no. 4, julio-agosto 1989.
- Ayala Aceves, Alicia Eugenia, *Las revistas científicas mexicanas en el siglo XIX*, Tesis Licenciatura en Ciencias de la Comunicación, Asesor: Juan José Saldaña, México, UNAM/Facultad de Ciencias Políticas y Sociales, 1993.
- Azuela, Luz Fernanda, "Médicos y farmacéuticos en las sociedades científicas mexicanas del siglo XIX" en *Boletín Mexicano de Historia y Filosofía de la Medicina*, 2002; 5 (2).
- , *Tres sociedades científicas en el porfiriato. Las disciplinas, las instituciones y las relaciones con la ciencias y el poder*, México, Universidad Tecnológica de Nezahualcóyotl/SMHCyT/UNAM, 1996.
- Boletín de la Asociación Médica Mexicana.*
- Camarillo, María Teresa, "La prensa revolucionaria durante la etapa constitucionalista" en *La Prensa en México. Momentos y figuras relevantes (1810-1915)* coordinado por Laura Navarrete Maya y Blanca Aguilar Plata, México, Addison Wesley Longman, 1998.
- Cano, Gabriela, *Se llamaba Elena Arizmendi*, México, Tusquets, 2010, (Centenarios, 8).
- Campos Sánchez, María del Socorro, *La colaboración médico-artesano en México y Cuba (1850-1910). El caso del instrumental médico*, México, Tesis para obtener el grado de maestro en historia, Asesor: Juan José Saldaña, Facultad de Filosofía y Letras, UNAM, 2005.
- Cárdenas de la Peña, Enrique, *Introducción a la historia de la medicina en la ciudad de México*, 2ª edición, México, Méndez Editores, 2008.
- Castañeda López, Gabriela y Ana Cecilia Rodríguez de Romo, *Pioneras de la medicina mexicana en la UNAM: del porfiriato al nuevo régimen, 1887-1936*, México, UNAM/Facultad de Medicina/Díaz de Santos, 2010.
- del Castillo Troncoso, Alberto, "El surgimiento de la prensa moderna en México" en *La República de las Letras, asomos a la cultura escrita del México decimonónico, vol. II*

- Publicaciones periódicas y otros impresos*, editoras Belem Clark de Lara y Elisa Speckman Guerra, México, UNAM/Coordinación de Humanidades, 2005.
- Cervantes Sánchez, Juan Manuel, "Origen del nombre de la Facultad de Medicina Veterinaria y Zootecnia" en *Historia de la Facultad de Medicina Veterinaria y Zootecnia de la UNAM, 1853-2003*, editores Héctor Quiroz Romero y Juan Manuel Cervantes Sánchez, México, UNAM/FMVZ/Sociedad Mexicana de Historia de Medicina Veterinaria y Zootecnia, 2003.
- Contreras López, Héctor, "El papel de la prensa en el Porfiriato: *El Reprodutor y El Cosmopolita. Orizaba 1890-1900*" en *Historia de la prensa en Iberoamérica*, coordinadora Celia del Palacio Montiel, México, Alianza, Universidad de Guadalajara, Universidad de Colima, Universidad de Guanajuato, El Colegio de Michoacán, 2000.
- Crónica Médica Mexicana. Revista de Medicina, Cirugía y Terapéutica.*
- Cuevas Cardona, Consuelo e Ismael Ledesma Mateos, "Alfonso L. Herrera: Controversia y debates durante el inicio de la Biología en México" en *Historia Mexicana*, Año LV, No. 3, enero-marzo, 2006.
- Díaz de Kuri, Martha Victoria, *El nacimiento de una profesión. La odontología en el siglo XIX, en México*, México, Fondo de Cultura Económica.
- Díaz y de Ovando, Clementina, *El doctor Manuel Carmona y Valle y la fiebre amarilla son noticia periodística (1881-1886)*, México, UNAM, 1993.
- Diccionario Porrúa de Historia, Biografía y Geografía de México*, Sexta edición, México, Porrúa, 1995.
- La Escuela de Medicina.*
- El Estudio. Semanario de ciencias médicas. Órgano del Instituto Médico Nacional.*
- Empresa y cultura en tinta y papel (1800-1860)*, coordinado por Laura Suárez de la Torre y Laura Beatriz, editor Miguel Ángel Castro, México, Instituto de Investigaciones Dr. José María Luis Mora, 2001.
- Fernández del Castillo, Francisco, *Historia bibliográfica del Instituto Médico Nacional (1888-1915). Antecesor del Instituto de Biología de la UNAM*, México, Imprenta Universitaria, 1961 (Fuentes de información para la historia de la medicina).
- Gaceta Médica de México. Periódico de la Academia Nacional de Medicina.*
- Gil Rendón, Jesús, *La obra científica del doctor Jesús Díaz de León*, México, Instituto Cultural de Aguascalientes, 2000.
- Gómez Morán, Manuel, 1915, México, Cultura, 1927.
- Hersch Martínez, Paul, "La influencia de la fitoterapia francesa en México y el cometido de una terapéutica individualizada" en *México-Francia, memoria de una sensibilidad común, siglos XIX-XX*, coordinado por Javier Pérez Siller, México, Benemérita Universidad Autónoma de Puebla/El Colegio de San Luis/Centro Francés de Estudios Mexicanos y Centroamericanos, 1998.
- Historia del Hospital General de México*, coordinación e investigación Martha Díaz de Kuri y Carlos Viesca Treviño, México, Hospital General de México, 1994.

- Historia de la prensa en Iberoamérica*, coordinadora Celia del Palacio Montiel, México, Alianza, Universidad de Guadalajara, Universidad de Colima, Universidad de Guanajuato, El Colegio de Michoacán, 2000.
- Historia de la vida cotidiana en México: tomo IV. Bienes y vivencias. El siglo XIX*, coordinador por Anne Staples, México, El Colegio de México, Fondo de Cultura Económica, 2005.
- Hospital General: Revista Mexicana de Ciencias Médicas. Órgano de los establecimientos de la Beneficencia Pública del Distrito Federal: Hospital General, Hospital Juárez, Manicomio General y Casa de Niños Expósitos.*
- El Imparcial.*
- La Independencia Médica.*
- Ize Lamache, Luis, "Historia de la Asociación Médica Franco-Mexicana" en *Revista médica del IMSS*, vol. 27, no. 4, julio-agosto 1989.
- La Medicina Científica.*
- El Nacional.*
- El Observador Médico.* Órgano de la Sociedad Médica "Pedro Escobedo".
- La Prensa en México. Momentos y figuras relevantes (1810-1915)*, coordinado por Laura Navarrete Maya y Blanca Aguilar Plata, México, Addison Wesley Longman, 1998.
- La prensa y el periodismo desde las regiones de México. Siglos XIX y XX*, coordinadora Celia del Palacio Montiel, México, Universidad de Guadalajara/CONACYT/Miguel Ángel Porrúa, 2006.
- La República de las Letras, asomos a la cultura escrita del México decimonónico, vol. II Publicaciones periódicas y otros impresos*, editoras Belem Clark de Lara y Elisa Speckman Guerra, México, UNAM/Coordinación de Humanidades, 2005.
- La Salubridad é Higiene Pública en los Estados Unidos Mexicanos. Brevísima reseña de los progresos alcanzados desde 1810 hasta 1910, publicada por el Consejo Superior de Salubridad de México, bajo cuyos auspicios tuvo a bien poner la Secretaría de Estado y del Despacho de Gobernación, las conferencias y la Exposición Popular de Higiene, con las cuales se sirvió contribuir a la celebración del primer Centenario de la Independencia Nacional.*
- Ledesma Mateos, Ismael, "La introducción de los paradigmas de la Biología en México y la obra de Alfonso L. Herrera" en *Historia Mexicana*, Año LII, No. 1, julio-septiembre, 2002.
- Lenz, Hanz, *Historia del papel en México y cosas relacionadas, 1575-1950*, México, M. A. Porrúa, 2001.
- León, Nicolás, *La Obstetricia en México, Notas bibliográficas, étnicas, históricas, documentarias y críticas, de los orígenes históricos hasta el año 1910*, partes 1ª y 2ª, México, Tip. de la Vda. de F. Díaz de León, 1910.
- Licea de Arenas, Judith, "Las Publicaciones en la Ciencia" en *Ciencia bibliotecaria. Revista de Archivología, Bibliotecología, Ciencias de la Información y Documentación*, vol. 7, no. 1, enero-marzo 1985.

- López Sánchez, Oliva, *Enfermas, mentirosas y temperamentales, la concepción médica del cuerpo femenino durante la segunda mitad del siglo XIX en México*, México, CEAPAC/Plaza y Valdés, 1998.
- Lozoya Solís, Jesús, *La Escuela Médico Militar de México*, México, s/e, 1977.
- Marcial Avendaño, Armando David, *Daniel Vergara Lope y el Instituto Médico Nacional: entre lo humano y lo social en la ciencia médica del porfiriato*, México, Tesis para obtener el grado de licenciatura en historia, Facultad de Filosofía y Letras, UNAM, 2004.
- Martínez Cortés, Fernando, "La clínica en México en la segunda mitad del siglo XIX. Antecedentes" en *Historia de la Medicina en México*, coordinador Carlos Viesca Treviño, México, UNAM/Facultad de Medicina/DHFM, 2007.
- , Fernando, *La medicina científica y el siglo XIX mexicano*, México, Secretaría de Educación Pública/Fondo de Cultura Económica/CONACYT, 1987, (La ciencia desde México, 45).
- Martínez, Xóchitl y Fernando Martínez Cortés, *Del Consejo Superior de Salubridad al Consejo de Salubridad General*, México, Smith Kline Beechman, 2000.
- , *Del Consejo Superior de Salubridad al Consejo de Salubridad General*, México, SmithKline Beechman, 2000.
- Medicina. Revista Científica Mensual. Órgano de la Escuela Nacional de Medicina.*
- Medicina. Revista Mexicana.*
- Memoria de los trabajos emprendidos y llevados a cabo por la Comisión del Centenario de la Independencia, designada por el Presidente de la República el 1° de abril de 1907, para que tomara a su cargo la dirección general de la solemnidad y festejos que se organizaron en el mes de septiembre de 1910, en conmemoración del Primer Centenario de la proclamación de la Independencia de México*, Imprenta del Gobierno Federal, 1910.
- de Micheli-Serra, Alfredo, "Contribuciones de la clase médica en la revolución mexicana" en *Gaceta Médica de México*, Vol. 13, No. 1, 2000.
- Monteverde, Eduardo y Gabino Sánchez, "Tradición e innovación en la enseñanza de la medicina: de la colonia a la nación (1820-1850)" en *Historia de la Medicina en México*, coordinador por Carlos Viesca Treviño, México, UNAM/Facultad de Medicina/DHFM, 2007.
- Obstetricia. Estudios obstétricos del Profesor D. Juan Duque de Estrada. Publicados de 1897 a 1919*, México, imprenta Murguía, publicados con motivo del Segundo Congreso Mexicano de Cirugía y Obstetricia, en junio de 1955.
- Ocaranza, Fernando, *Historia de la Medicina en México*, México, Laboratorios Midy, 1934.
- Ortega Ibarra, Carlos, *El Maestro, revista de cultura nacional, 1921-1923: su papel en la divulgación de conocimientos científicos y técnicos*, Tesis de Licenciatura en Historia, Asesor: Juan José Saldaña, México, UNAM/Facultad de Filosofía y Letras, 2004.
- Palavicini, Félix F., *Mi vida revolucionaria*, México, Botas, 1937.
- Pani, Alberto, *La higiene en México*, México, Imprenta de J. Ballescá, 1916.
- Pasteur.*

- Plumas y tintas de la prensa mexicana*, coordinadora Adriana Pineda Soto, Morelia, Mich., México, UMSNH/CONACYT, 2008.
- Pruneda, Alfonso, *Pasteur*, México, Imprenta "Victoria", 1916.
- Publicaciones periódicas mexicanas del siglo XIX: 1856-1876 (parte I)*, coordinado por Miguel Ángel Castro y Guadalupe Curiel, México, UNAM/Instituto de Investigaciones Bibliográficas, 2003
- Py, Pierre, *Francia y la revolución mexicana, 1910-1920 o la desaparición de una potencia mediana*, México, Centro de Estudios Mexicanos y Centroamericanos/Fondo de Cultura Económica, 1991.
- Ramírez de Lara, María Elena, "Dos exposiciones médicas a finales del porfiriato" ponencia leída en el X Congreso Nacional y V Congreso Internacional de Historia y Filosofía de la Medicina, 2010.
- Ramírez Hurtado, Luciano, "Periodismo revolucionario en Aguascalientes, el caso del diario *La Evolución* y del periodista David G. Berlanga (1914)", trabajo presentado en el VI Encuentro de Historiadores de la Prensa y el Periodismo en Iberoamérica, febrero de 2010.
- Rodríguez Kuri, Ariel, *Historia del desasosiego. La revolución en la ciudad de México, 1911-1922*, México, El Colegio de México, Centro de Estudios Históricos, 2010.
- Rodríguez, Ana Cecilia, "La biomedicina en el México de la segunda mitad del siglo XIX" en *Historia de la Medicina en México*, coordinador Carlos Viesca Treviño, México, UNAM/Facultad de Medicina/DHFM, 2007.
- Rodríguez, Ana Cecilia, Gabriela Castañeda y Rita Robles, *Protagonistas de la medicina científica mexicana, 1800-2006*, México, UNAM/Facultad de Medicina/Plaza y Valdés, 2008.
- Rodríguez, Martha Eugenia, "Las publicaciones periódicas de la Academia Nacional de Medicina en el siglo XIX" en *Gaceta Médica de México*, Vol. 131, Nos. 5-6.
- , "Semanarios, gacetas, revistas y periódicos médicos del siglo XIX mexicano" en *Boletín del Instituto de Investigaciones Bibliográficas*, Nueva época, Vol. II, No. 2, segundo semestre 1997.
- Rodríguez, Martha Eugenia, *La Escuela Nacional de Medicina 1833-1910*, México, UNAM/Facultad de Medicina, 2008.
- Ruiz Castañeda, María del Carmen, Luis Reed Torres, Enrique Cordero y Torres, *El periodismo en México: 450 años de historia*, México, UNAM/Escuela Nacional de Estudios Profesionales Acatlán-Departamento de Publicaciones, 1980.
- Saldaña, Juan José, "Acerca de la Historia de la Ciencia Nacional" en *Los orígenes de la ciencia nacional*, editor Juan José Saldaña, México, Sociedad Latinoamericana de Historia de las Ciencias y la Tecnología/Facultad de Filosofía y Letras, UNAM, 1992, (cuadernos de Quipu, 4).
- , "La ciencia durante la revolución de independencia" conferencia leída en el XII Congreso Nacional de Historia de la Ciencia y la Tecnología, noviembre, 2010.
- Somolinos D'Ardois, Germán, "La *Gaceta Médica de México*, en el periodismo médico mexicano de los últimos cien años" en *Gaceta Médica de México*, Vol. 100, No. 1, enero de 1970.

- Valle, Rafael Heliodoro, *La cirugía en México en el siglo XIX*, México, Tipográfica Sag, 1942.
- Vergara Lope, Daniel y Alfonso Herrera, “Una rectificación histórica del señor doctor Daniel Vergara Lope” en *Gaceta Médica de México*, 64, 1935.
- Viesca Treviño, Carlos, “La medicina mexicana en 1910” en *Revista Médica del Instituto Mexicano del Seguro Social*, vol. 48, número 6, noviembre-diciembre, 2010.

*Crónica Médica Mexicana*  
**Índice de contenido**

<b>Tomo</b>	<b>Año</b>	<b>No</b>	<b>Sección</b>	<b>Título</b>	<b>Autor (es)</b>	<b>Procedencia</b>
I	1897-98	1		Introducción	Dr. E. L. Abogado	
I	1897-98	1	XIV	"Misterios de la Sífilis"	Prof. Dr. Demetrio Mejía	
I	1897-98	1	XIV	Anafrodisia de origen sifilítico	Dr. P. Beristáin	
I	1897-98	1	XXVI	Revista de la Prensa Médica Mexicana	Dr. E. L. Abogado	
I	1897-98	1	XXVII	Revista de la Prensa Médica Extranjera		
I	1897-98	1	XXIX	Variedades y Remitidos		
I	1897-98	1	XXX	"Bibliografía"	Dr. E. L. Abogado	
I	1897-98	2	VI	"La Talla Hipogástrica"	Dr. Angel Contreras	Puebla
I	1897-98	2	X	"La Embriotomía en la Casa de Maternidad de México" (concluirá)	Dr. Juan Duque de Estrada	
I	1897-98	2	XIV	Tratamiento de la Sífilis	Prof. Dr. Demetrio Mejía	
I	1897-98	2	XVII	Terapéutica	Dr. E. L. Abogado	
I	1897-98	2	XIX	Autorización médica perjudicando al enfermo	Dr. A. Aizpuru	
I	1897-98	2	XXV	"Cuestionario Médico"	Dr. F. A. Trueba y Dr. ***	
I	1897-98	2	XXVII	Revista de la Prensa Médica Mexicana	Dr. E. L. Abogado	
I	1897-98	2	XXIX	Variedades		
I	1897-98	3	X	"La Embriotomía en la Casa de Maternidad de México" (concluye)	Dr. Juan Duque de Estrada	
I	1897-98	3	XVII	Terapéutica. Aconitina	Dr. E. L. Abogado	
I	1897-98	3	XIX	El Hospital Morelos	Dr. Gregorio Orive	
I	1897-98	3	XXIV	El Tanoforno	Prof. F. Solórzano y Arriaga	
I	1897-98	3	XXV	"Cuestionario Médico"	Prof. Dr. Maximiliano Galán	
I	1897-98	3	XXV	"Cuestionario Médico"	Dr. A. López Hermosa	
I	1897-98	3	XXVII	Revista de la Prensa Médica Mexicana	Dr. E. L. Abogado	
I	1897-98	3	XXX	"Bibliografía"		
I	1897-98	4	V	Hemiplegia con Afasia y Perturbaciones mentales	Sr. C. Viesca y Lobatón	Alumno de la Escuela de Medicina
I	1897-98	4	XI	La Función Glandular del Útero	Dr. P. Beristáin	
I	1897-98	4	XVII	Terapéutica. Aconitina	Dr. E. L. Abogado	
I	1897-98	4	XXV	"Cuestionario Médico"	Prof. Dr. Demetrio Mejía	
I	1897-98	4	XXV	"Cuestionario Médico"	Dr. G. O'Farrill	Puebla

*Crónica Médica Mexicana*  
**Índice de contenido**

<b>Tomo</b>	<b>Año</b>	<b>No</b>	<b>Sección</b>	<b>Título</b>	<b>Autor (es)</b>	<b>Procedencia</b>
I	1897-98	4	XVIII	Contribuciones Radiográficas del Instituto Médico (continuará)	Dr. Juan B. Calderón	Puebla
I	1897-98	4	XXVII	Revista de la Prensa Médica Mexicana	Dr. E. L. Abogado	
I	1897-98	4	XXVIII	Revista de la Prensa Médica Extranjera	Dr. E. L. Abogado	
I	1897-98	5	V	Hemiplegia con Afasia y Perturbaciones mentales (concluye)	Sr. C. Viesca y Lobatón	Alumno de la Escuela de Medicina
I	1897-98	5	VI	Aneurisma traumático de la carótida interna	Dr. C. Cuesta	
I	1897-98	5	X	Embriotomía y Embriotomo	Dr. Juan Duque de Estrada	
I	1897-98	5	XI	Cómo opera el Dr. Kelly los miomas uterinos	Dr. P. Beristáin	
I	1897-98	5	XVII	Terapéutica. Aconitina	Dr. E. L. Abogado	
I	1897-98	5	XVIII	"Contribuciones radiográficas" (concluirá)	Dr. Juan B. Calderón	Puebla
I	1897-98	5	XXVII	Revista de la Prensa Médica Mexicana	Dr. E. L. Abogado	
I	1897-98	5	XXX	"Bibliografía"		
I	1897-98	6	VI	Procedimiento para la práctica de la Circuncisión, (Fimosis)	Dr. Ezequiel Torres	Chihuahua
I	1897-98	6	XI	"La Colporrafia Doble ¿debe ser practicada en un tiempo o en dos tiempos?"	Prof. Dr. Demetrio Mejía	
I	1897-98	6	XVII	Terapéutica. Digitalina	Dr. E. L. Abogado	
I	1897-98	6	XXIV	Medicamentos nuevos. Fedalgina.	Prof. F. Solórzano y Arriaga	
I	1897-98	6	XXV	Cuestionario Médico	Dr. J. Ignacio Capetillo	
I	1897-98	6	XXV	Cuestionario Médico	Dr. Fernando Zárraga	
I	1897-98	6	XXV	Cuestionario Médico	Dr. A. López Hermosa	
I	1897-98	6	XXVII	Revista de la Prensa Médica Mexicana	Dr. E. L. Abogado	
I	1897-98	7	XI	Quiste de Ovario	Dr. Feliciano Hernández	Puebla
I	1897-98	7	XVII	Terapéutica. Digitalina	Dr. E. L. Abogado	
I	1897-98	7	XVIII	Contribuciones Radiográficas (continúa)	Dr. Juan B. Calderón	Puebla
I	1897-98	7	XXI	Dosimetría Veterinaria	Dr. Manuel G. Aragón	
I	1897-98	7	XXIII	Estadística de la Embriaguez	Dr. A. Monsiváis	
I	1897-98	7	XXV	Cuestionario Médico	Dr. Marcelino A. Orozco	
I	1897-98	7	XXV	Cuestionario Médico	Dr. Joaquín L. Vallejo	
I	1897-98	7	XXVII	Revista de la Prensa Médica Mexicana	Dr. E. L. Abogado	



*Crónica Médica Mexicana*  
**Índice de contenido**

<b>Tomo</b>	<b>Año</b>	<b>No</b>	<b>Sección</b>	<b>Título</b>	<b>Autor (es)</b>	<b>Procedencia</b>
I	1897-98	7	Especial	Deontología, Moral Médica é Intereses profesionales		
I	1897-98	7		Necrología.- Prof. Maximiliano Galán	Dr. E. L. Abogado	
I	1897-98	8	X	Relaciones de las enfermedades del corazón con el embarazo, el parto y el puerperio	Dr. Manuel Barreiro	París
I	1897-98	8	X	Aborto provocado	Dr. Juan Duque de Estrada	
I	1897-98	8	XVII	Terapéutica. Digitalina	Dr. E. L. Abogado	
I	1897-98	8	XVII	Unas cuantas palabras sobre la Aero-terapia	Dr. M. Puga y Colmenares	
I	1897-98	8	XXV	Cuestionario Médico	Dr. Manuel G. Aragón	
I	1897-98	8	XXVII	Revista de la Prensa Médica Mexicana	Dr. E. L. Abogado	
I	1897-98	8	XXVIII	Revista de la Prensa Médica Extranjera	Dr. E. L. Abogado	
I	1897-98	8	Especial	Deontología, Moral Médica é Intereses profesionales		
I	1897-98	8	XXIX	Análisis de gránulos dosimétricos	J. Houdas	
I	1897-98	9	V	La Contagiosidad del Paludismo	Dr. M. S. Iglesias	Veracruz
I	1897-98	9	VI	Resección de una porción de la diáfisis del fémur derecho	Dr. A. J. Rodríguez	
I	1897-98	9	XVII	Terapéutica. Policarpina	Dr. E. L. Abogado	
I	1897-98	9	XVIII	Contribuciones Radiográficas (continúa)	Dr. Juan B. Calderón	Puebla
I	1897-98	9	XXIV	Cómo puede conservarse la solución de Ivón	Prof. F. Solórzano y Arriaga	
I	1897-98	9	XXVII	Revista de la Prensa Médica Mexicana	Dr. E. L. Abogado	
I	1897-98	9	Especial	Deontología, Moral Médica é Intereses profesionales		
I	1897-98	9		Necrología.- Dr. Ignacio Vado Ruz	Dr. E. L. Abogado	
I	1897-98	9		Necrología.- Dr. Julio Peán	Dr. A. Aizpuru	
I	1897-98	10	V	Naturaleza de la Fiebre Remitente del Estado de Sinaloa	Dr. Ramón Ponce de León	Culiacán, Sinaloa
I	1897-98	10	X	De las Hemorragias retro-placentarias del embarazo	Dr. Manuel Barreiro	París
I	1897-98	10	XIV	Tratamiento de la Blenorragia	Dr. Joaquín L. Vallejo	
I	1897-98	10	XIV	Nota sobre el mismo asunto	Dr. E. L. Abogado	
I	1897-98	10	XVII	Terapéutica. Policarpina	Dr. E. L. Abogado	
I	1897-98	10	XIX	Importancia de la Higiene Sexual en el soldado (continuará)	Dr. M. Silva	
I	1897-98	10	XXV	Cuestionario Médico. Revacunación	Dr. J. de J. González	León, Guanajuato
I	1897-98	10	XXVII	Revista de la Prensa Médica Mexicana	Dr. E. L. Abogado	
I	1897-98	11	V	Un caso de Várices de las venas del cuello vesical.	Dr. J. de J. González	León, Guanajuato

*Crónica Médica Mexicana*  
**Índice de contenido**

<b>Tomo</b>	<b>Año</b>	<b>No</b>	<b>Sección</b>	<b>Título</b>	<b>Autor (es)</b>	<b>Procedencia</b>
I	1897-98	11	X	De las Hemorragias retro-placentarias del embarazo	Dr. M. Barreiro	París
I	1897-98	11	XVII	Terapéutica. Sulfuro de Calcium (Sulfhidral)	Dr. E. L. Abogado	
I	1897-98	11	XIX	Importancia de la Higiene Sexual en el soldado (concluye)	Dr. M. Silva	
I	1897-98	11	XX	Juicio crítico del "Juicio crítico sobre los arts. 569 y 570 del Código Penal vigente"	Dr. J. Breña	Zacatecas
I	1897-98	11	XXVII	Revista de la Prensa Médica Mexicana	Dr. E. L. Abogado	
I	1897-98	11		Notas		
I	1897-98	12	X	Bassin asymétrique oblique-triangulaire, totalement rétréci avec double ankylose sacro-iliaque et pubienne (Trad. Dr. E. L. A)	Dr. Juan Duque de Estrada	
I	1897-98	12	XVII	Terapéutica. Sulfuro de Calcium (Sulfhidral) (concluye)	Dr. E. L. Abogado	
I	1897-98	12	XIX	"Algunas aplicaciones dinamométricas en la Gendarmería de México"	Dr. S. Quevedo y Zubieta	
I	1897-98	12	XXV	Cuestionario Médico	Dr. J. de J. González	León, Guanajuato
I	1897-98	12	XXV	Cuestionario Médico	Dr. Amador Espinosa	Jojutla, Morelos
I	1897-98	12	XXVII	Revista de la Prensa Médica Mexicana	Dr. E. L. Abogado	
I	1897-98	12	Especial	Deontología, Moral Médica é Intereses profesionales		
I	1897-98	12		"Bibliografía" y Erratas		
II	1898-99	1		"Primer Aniversario"	Dr. E. L. Abogado	
II	1898-99	1	XI	Quiste del Ovario, Operación, curación (concluirá)	Dr. Rosendo Gutiérrez de Velasco	León, Guanajuato
II	1898-99	1	XVII	Terapéutica. Hiosciamina (concluirá)	Dr. E. L. Abogado	
II	1898-99	1	X	La Embriotomía en feto vivo	Dr. Juan Breña	Zacatecas
II	1898-99	1	XXVII	Revista de la Prensa Médica Mexicana	Dr. J. Duque de Estrada	
II	1898-99	1	XXIX	Variedades. Nota	Dr. E. L. Abogado	
II	1898-99	2	VI	Una cuarta resección costal (séptima operación) por empiema crónico (concluirá)	Dr. Julián Villarreal	México
II	1898-99	2	XI	Quiste del Ovario, Operación, curación (concluye)	Dr. Rosendo Gutiérrez de Velasco	León, Guanajuato

*Crónica Médica Mexicana*  
**Índice de contenido**

<b>Tomo</b>	<b>Año</b>	<b>No</b>	<b>Sección</b>	<b>Título</b>	<b>Autor (es)</b>	<b>Procedencia</b>
II	1898-99	2	XVI	Notas necrómicas. Un caso de penetración total del tórax sin lesiones de vísceras ni de vasos importante. Muerte.	Dr. S. Quevedo y Zubieta	México
II	1898-99	2	XVII	Terapéutica. Hiosciamina (concluye)	Dr. E. L. Abogado	
II	1898-99	2	XVII	Idem. El Odol	Dr. E. L. Abogado	
II	1898-99	2	XXVII	Revista de la Prensa Médica Mexicana	Sr. C. Viesca y Lobatón y Sr. G. de la Peña	
II	1898-99	2	XXIX	Variedades. Nota	Dr. E. L. Abogado	
II	1898-99	3	V	Urticaria vulgar palúdica	Dr. Jesús M. de la Fuente	Saltillo, Coahuila
II	1898-99	3	V	Casos sospechosos de fiebre amarilla en Tampico. Dr. Luis Manríquez	Dr. Luis Manríquez	Tampico, Tamaulipas
II	1898-99	3	VI	Una cuarta resección costal (séptima operación) por empiema crónico (concluye)	Dr. Julián Villarreal	México
II	1898-99	3	X	Apuntes obstétricos	Dr. Melesio de Anda	Cocula, Jalisco
II	1898-99	3	XXVII	Revista de la Prensa Médica Mexicana	Dr. J. Duque de Estrada	
II	1898-99	3	XXVIII	Revista de la Prensa Médica Extranjera	Sr. C. Viesca y Lobatón y Sr. G. de la Peña	
II	1898-99	3	Especial	La sinodación Médica	Dr. J. de Jesús Chavarín	Ciudad Guzmán, Jalisco
II	1898-99	3		Necrología. Dr. Fernando Malanco	Dr. E. L. Abogado	
II	1898-99	4	VI	Seis casos de cálculos vesicales	Dr. Fernando Mier	Saltillo, Coahuila
II	1898-99	4	XVII	Terapéutica. Veratrina	Dr. E. L. Abogado	
II	1898-99	4	X	Terapéutica. El sulfo-fenato de sosa en la profilaxis de la escarlatina	Dr. J. de Jesús González	León, Guanajuato
II	1898-99	4	XVIII	La electrolisis en los estrechamientos de la uretra	Dr. Gustavo O'Farrill	Puebla
II	1898-99	4	XXVII	Revista de la Prensa Médica Mexicana	Dr. E. L. Abogado	
II	1898-99	4	XXVIII	Revista de la Prensa Médica Extranjera	Sr. C. Viesca y Lobatón y Sr. G. de la Peña	
II	1898-99	4	XXIX	Variedades.	Dr. E. L. Abogado	
II	1898-99	5	VI	Un caso de ligadura de la carótida externa en el "Hospital González"	Dr. J. M. González	Monterrey, Nuevo León

*Crónica Médica Mexicana*  
**Índice de contenido**

<b>Tomo</b>	<b>Año</b>	<b>No</b>	<b>Sección</b>	<b>Título</b>	<b>Autor (es)</b>	<b>Procedencia</b>
II	1898-99	5	VII	"Herencia médica" (concluirá). Curso de Patología General en la Escuela Nacional de Medicina	Alumno Andrés S. Benavides	México
II	1898-99	5	XII	Ambliopía del ojo derecho lesión traumática del centro cortical de la visión correspondiente. Estudio clínico.	Dr. J. de Jesús González	León, Guanajuato
II	1898-99	5	XVI	Notas necrósicas. El enfisema escrotal y el vulvar	Dr. S. Quevedo y Zubieta	México
II	1898-99	5	XVII	Terapéutica. Colchicina	Dr. E. L. Abogado	
II	1898-99	5	XXVII	Revista de la Prensa Médica Mexicana	Dr. E. L. Abogado	
II	1898-99	5	XXVIII	Revista de la Prensa Médica Extranjera	Sr. C. Viesca y Lobatón	
II	1898-99	5	XXX	Bibliografía. Notas		
II	1898-99	5	Especial	La Sinodación Médica (continúa)	Dr. J. de Jesús Chavarín	Ciudad Guzmán, Jalisco
II	1898-99	5	Suplemento	Cuadros sinópticos de semeiología (paginación aparte, 1 al 4)	Dr. Fernando Zárraga	México
II	1898-99	6	VII	"Herencia médica" (concluye). Curso de Patología General en la Escuela Nacional de Medicina	Alumno Andrés S. Benavides	México
II	1898-99	6	XVII	Terapéutica. El opio y sus sales. Codeína.	Dr. E. L. Abogado	
II	1898-99	6	XXIV	Desarrollos de Química Atómica	Prof. J. M. Aguilar	México
II	1898-99	6	XXV	"Cuestionario Médico"	Dr. P. Díaz y Dr. C. B.	Salamanca/Colima
II	1898-99	6	XXVII	Revista de la Prensa Médica Mexicana	Dr. E. L. Abogado	
II	1898-99	6	Especial	La Sinodación Médica (concluye)	Dr. J. de Jesús Chavarín	Ciudad Guzmán, Jalisco
II	1898-99	6		Comentarios breves á la "Refutación á las objeciones á la Ley Vigente de Estudios de la Medicina"	Dr. José Terrés	Profesor de Patología Interna en la E. N. de Medicina
II	1898-99	6		Nota		
II	1898-99	6	Suplemento	Cuadros sinópticos de semeiología (paginación aparte, 5 al 8)	Dr. Fernando Zárraga	México
II	1898-99	7	V	Extracto de la Memoria "Rough notes on the etiology of Typhus fever" presentada en Otawa	Dr. Juan Breña	Zacatecas
II	1898-99	7	V	Informe rendido al Consejo Superior de Salubridad sobre la fiebre amarilla en Tampico	Dr. Antonio Matienzo	Tampico, Tamaulipas

*Crónica Médica Mexicana*  
**Índice de contenido**

<b>Tomo</b>	<b>Año</b>	<b>No</b>	<b>Sección</b>	<b>Título</b>	<b>Autor (es)</b>	<b>Procedencia</b>
II	1898-99	7	VII	"Herencia Médica" (concluirá). Curso de Patología General en la E. N. de Medicina	Alumno Rafael G. de la Peña	
II	1898-99	7	XVII	Terapéutica. Escollos de la Terapéutica	Dr. E. L. Abogado	
II	1898-99	7	XXIV	Consideraciones sobre las incompatibilidades de algunos medicamentos	Prof. F. Solórzano y Arriaga	México
II	1898-99	7	XXV	"Cuestionario Médico"	Dr. Jesús Ibarra	León, Guanajuato
II	1898-99	7	XXVII	Revista de la Prensa Médica Mexicana	Dr. E. L. Abogado	
II	1898-99	7	XXVIII	Revista de la Prensa Médica Extranjera	Sr. Manuel Zubieta y Sr. Braulio Montemayor	
II	1898-99	7	Especial	Comentarios breves á la "Refutación á las objeciones á la Ley Vigente de Estudios de la Medicina" (continúa)	Dr. José Terrés	
II	1898-99	7		Notas. Necrología. Rafael G. de la Peña	Dr. E. L. Abogado	
II	1898-99	8	V	Diagnóstico clínico de la Difteria	Dr. Carlos Tejeda	México
II	1898-99	8	VII	"Herencia médica" (concluye). Curso de Patología General en la Escuela Nacional de Medicina	Alumno Rafael G. de la Peña	
II	1898-99	8	XVII	Terapéutica. Indicaciones curativas.	Dr. A. García del Tornel	Toluca, México
II	1898-99	8	XXIV	"El Peyote"	A. H.	México
II	1898-99	8	XXV	"Cuestionario Médico"	Dr. A. Zazueta	Sinaloa
II	1898-99	8	XXVI	Informe sobre vacuna y viruela en el Estado de Tamaulipas	Dr. Carlos Govea	Ciudad Victoria, Tampico
II	1898-99	8	XXVII	Revista de la Prensa Médica Mexicana	Dr. J. Duque de Estrada	
II	1898-99	8	XXVIII	Revista de la Prensa Médica Extranjera	Alumno Andrés S. Benavides y Dr. Arístides Mestre	
II	1898-99	8	Especial	Comentarios breves á la "Refutación á las objeciones á la Ley Vigente de Estudios de Medicina" (continúa)	Dr. José Terrés	
II	1898-99	8		Notas		
II	1898-99	9	V	La fiebre amarilla en Monterrey	Dr. Manuel S. Iglesias y Dr. Narciso del Río	Veracruz
II	1898-99	9	XVII	Terapéutica. Apomorfina.	Dr. E. L. Abogado	
II	1898-99	9	XIX	Algunos datos para la Topografía Médica de Galeana (concluirá)	Dr. Arístides Mestre	Monterrey, Nuevo León

*Crónica Médica Mexicana*  
**Índice de contenido**

<b>Tomo</b>	<b>Año</b>	<b>No</b>	<b>Sección</b>	<b>Título</b>	<b>Autor (es)</b>	<b>Procedencia</b>
II	1898-99	9	XXV	"Cuestionario Médico" Algunos apuntes sobre el tratamiento del piquete del alacrán en Durango	Dr. Felipe Pérez Gavilán	Durango
II	1898-99	9	XXVII	Revista de la Prensa Médica Mexicana	C. V. y L.	
II	1898-99	9	XXVIII	Revista de la Prensa Médica Extranjera	Alumno Andrés S. Benavides y Sr. C. Viesca y Lobatón	
II	1898-99	9	Especial	Comentarios breves á la "Refutación á las objeciones á la Ley Vigente de Estudios de la Medicina" (continúa)	Dr. José Terrés	
II	1898-99	9		Notas		
II	1898-99	10	V	El paludismo y su tratamiento por el Calaya	Dr. A. Martínez	Tampico, Tamaulipas
II	1898-99	10	V	Picadura de un insecto de la Costa Oriental de Yucatán	Dr. José Barragán	Túxpam, Veracruz
II	1898-99	10	VI	Lección inaugural del Cruso de Clínica Externa por el Profesor del ramo	Dr. Angel Contreras	Puebla
II	1898-99	10	XVII	Terapéutica. Específicos y medicamentos nuevos.	Dr. E. L. Abogado	
II	1898-99	10	XIX	Algunos datos para la Topografía Médica de Galeana (concluye)	Dr. Arístides Mestre	Monterrey, Nuevo León
II	1898-99	10	XVII	Revista de la Prensa Médica Mexicana	Dr. E. L. Abogado	
II	1898-99	10	XVIII	Revista de la Prensa Médica Extranjera	Dr. Arístides Mestre y Alumno Andrés S. Benavides	
II	1898-99	10	Especial	Comentarios breves á la "Refutación á las objeciones á la Ley Vigente de Estudios de la Medicina" (continúa)	Dr. José Terrés	
II	1898-99	10		Notas. Bibliografía		
II	1898-99	10	Suplemento	Cuadros sinópticos de semeiología (paginación aparte, 9 al 12)	Dr. Fernando Zárraga	
II	1898-99	11	VII	"El Delirio" Curso de Patología General en la Escuela Nacional de Medicina (concluirá)	Sr. C. Viesca y Lobatón	
II	1898-99	11	XVII	Terapéutica. Medicamentos modernos.	Dr. E. L. Abogado	
II	1898-99	11	XXIV	"Chupire" o "Tencuanete"	Dr. Jesús Alemán	Guanajuato
II	1898-99	11	XXV	"Cuestionario Médico"	Dr. E. L. Abogado	
II	1898-99	11	XXVII	Revista de la Prensa Médica Mexicana	Dr. E. L. Abogado	

*Crónica Médica Mexicana*  
**Índice de contenido**

<b>Tomo</b>	<b>Año</b>	<b>No</b>	<b>Sección</b>	<b>Título</b>	<b>Autor (es)</b>	<b>Procedencia</b>
II	1898-99	11	XXVIII	Revista de la Prensa Médica Extranjera	Sr. Manuel Zubieta; Sr. C. Viesca y Lobatón y Sr. A. Benavides	
II	1898-99	11	Especial	Comentarios breves á la "Refutación á las objeciones á la Ley Vigente de Estudios de la Medicina" (continúa)	Dr. José Terrés	
II	1898-99	11		Notas		
II	1898-99	12	VI	Observación de un caso de Cistitis calculosa complicada de un enorme prolapsus del recto y curada por la talla hipogástrica	Dr. Jesús M. González	Monterrey, Nuevo León, director del "Hospital González"
II	1898-99	12	VII	"El Delirio" Curso de Patología General en la Escuela Nacional de Medicina (concluye)	Sr. C. Viesca y Lobatón	
II	1898-99	12	XVII	Terapéutica. Cuasina	Dr. E. L. Abogado	
II	1898-99	12	XXVII	Revista de la Prensa Médica Mexicana	Dr. E. L. Abogado	
II	1898-99	12	XXVIII	Revista de la Prensa Médica Extranjera	Sr. Manuel Zubieta	
II	1898-99	12	XXX	Bibliografía. La fiebre amarilla en Veracruz	Dr. Ignacio Alvarado (padre) y Sr. C. Viesca y Lobatón	
II	1898-99	12	XXX	La Dosimetría en las enfermedades del caballo destinado al servicio militar	H. Jacotin y Prof. M. G. Aragón	
II	1898-99	12	Especial	Comentarios breves á la "Refutación á las objeciones á la Ley Vigente de Estudios de la Medicina" (concluye)	Dr. José Terrés	
II	1898-99	12		Notas		
III	1899-1900	1		"Segundo Aniversario"	Dr. E. L. Abogado	
III	1899-1900	1	V	Contagiosidad de la Lepra	Dr. José de Jesús González	León, Guanajuato
III	1899-1900	1	VII	Patología general. Calor	Dr. Francisco Bulman	México
III	1899-1900	1	XVII	Terapéutica. Rutinas censurables en Terapéutica.	Dr. E. L. Abogado	
III	1899-1900	1	XXVII	Revista de la Prensa Médica Mexicana	Dr. E. L. Abogado	
III	1899-1900	1	XXVIII	Revista de la Prensa Médica Extranjera	Sr. C. Viesca y Lobatón; Sr. Rafael Sánchez; Sr. Manuel Zubieta; Sr. Andrés Benavides y Dr. E. L. Abogado	
III	1899-1900	1	XXX	Bibliografía. "Enfermedades del aparato digestivo por el Dr. E. P. Lamicy"	Dr. C. Tejeda Guzmán	

*Crónica Médica Mexicana*  
**Índice de contenido**

<b>Tomo</b>	<b>Año</b>	<b>No</b>	<b>Sección</b>	<b>Título</b>	<b>Autor (es)</b>	<b>Procedencia</b>
III	1899-1900	1	XXX	Bibliografía. "Monografías de Clínica Quirúrgica. La Histerectomía, por el Dr. R. Suárez Gamboa"	Dr. E. L. Abogado	
III	1899-1900	1		Notas		
III	1899-1900	2	V	La depresión inspiratoria supra-clavicular	Dr. Alonso Avila	Mérida, Yucatán
III	1899-1900	2	VIII	Patología general. El Delirio.- Disertación	J. de la Vega	Alumno de la E. N. de Medicina
III	1899-1900	2	XI	Frecuente insuficiencia de la raspa uterina	Dr. Porfirio Beristáin	México
III	1899-1900	2	XVII	Terapéutica. La quinina y sus sales. El Hidroferrocianato (concluirá)	Dr. E. L. Abogado	
III	1899-1900	2	XXVII	Revista de la Prensa Médica Mexicana	Dr. E. L. Abogado	
III	1899-1900	2	XXVIII	Revista de la Prensa Médica Extranjera	Sr. C. Viesca y Lobatón; Sr. Rafael Sánchez; Sr. Manuel Zubieta y Dr. E. L. Abogado	
III	1899-1900	2	XXX	"Historia de la Fiebre Amarilla desarrollada en 1898 desde Tampico hasta Monterrey; por el Dr. A. Carrillo"	Dr. E. L. Abogado	
III	1899-1900	2		Notas		
III	1899-1900	2	Suplemento	Cuadros Sinópticos de Semeiótica (paginación aparte, 17 á 20)	Dr. Fernando Zárraga	
III	1899-1900	3	V	Ligeras Objeciones á las doctrinas aceptadas por la Academia de Medicina acerca de la Gripe	Dr. Juan Breña	Zacatecas
III	1899-1900	3	XVII	Terapéutica. La quinina y sus sales. El Hidroferrocianato (concluye)	Dr. E. L. Abogado	
III	1899-1900	3	XXVII	Revista de la Prensa Médica Mexicana	Dr. E. L. Abogado	
III	1899-1900	3	Especial	Un hermoso y filantrópico proyecto y carta circular	Dr. E. L. Abogado y Dr. Demetrio Mejía	
III	1899-1900	3		Notas		
III	1899-1900	4	V	Un caso de parálisis del Grande Oblícuo del ojo izquierdo.	Dr. Jesús D. Ibarra	León, Guanajuato
III	1899-1900	4	XVII	Terapéutica. Las inhalaciones de Formaldehida como tratamiento de las afecciones catarrales de las vías respiratorias	Dr. Porfirio Beristáin	
III	1899-1900	4	XVII	Terapéutica. Cicutina	Dr. E. L. Abogado	



*Crónica Médica Mexicana*  
**Índice de contenido**

<b>Tomo</b>	<b>Año</b>	<b>No</b>	<b>Sección</b>	<b>Título</b>	<b>Autor (es)</b>	<b>Procedencia</b>
III	1899-1900	4	XXIV	Apuntes sobre el Chupire (Euphorbia Calyculata)	Dr. Jesús Alemán	Guanajuato
III	1899-1900	4	XXVI	Defensa contra la Tuberculosis. Consejo Superior de Salubridad	Dr. Eduardo Liceaga	México
III	1899-1900	4	XXVII	Revista de la Prensa Médica Mexicana	Dr. E. L. Abogado	
III	1899-1900	4	XXVIII	Revista de la Prensa Médica Extranjera	Sr. C. Viesca y Lobatón; Sr. Manuel Zubieta y Sr. Andrés Benavides	
III	1899-1900	4	XXVIII	Necrología. Cuerpo Médico de Puebla. Dres. Guillermo Dávila, Leonardo Cardona, Emigdio Garmendia, Plácido Díaz Barriga y Esteban Lamadrid	Dr. E. L. Abogado	
III	1899-1900	4		Notas		
III	1899-1900	5	VI	Fracturas de Cráneo. Dos casos clínicos	Dr. Cabello Siller	Saltillo, Coahuila
III	1899-1900	5	VII	Patología general. Luz	Dr. Francisco Bulman	México
III	1899-1900	5	XI	Fibroma uterino. Histerectomía abdominal total. Procedimiento de Doyen.	Dr. Ricardo Sauri	Mérida, Yucatán
III	1899-1900	5	XVII	Terapéutica. Las Rutinas en Terapéutica. Abolición de ciertos preparados farmacéuticos y de ciertos estudios en Farmacia	Dr. Manuel de Esesarte	Oaxaca
III	1899-1900	5	XVII	Las Prescripciones Médicas	Dr. E. L. Abogado	
III	1899-1900	5	XXIV	Las Prescripciones Médicas	Prof. J. B. Calderón	México
III	1899-1900	5	XXVII	Revista de la Prensa Médica Mexicana	Dr. E. L. Abogado	
III	1899-1900	5	XXVIII	Revista de la Prensa Médica Extranjera	Sr. C. Viesca y Lobatón; Sr. Andrés Benavides y Dr. J. Duque de Estrada	
III	1899-1900	5		Notas		
III	1899-1900	6	VII	Patología general. Los agentes patógenos y el organismo	Dr. Eduardo P. Lamicq	México
III	1899-1900	6	XVII	Terapéutica. Terapeutomanía	Dr. Carlos Tejeda	México
III	1899-1900	6	XVII	Dosis Medicamentosa y Dosis Máxima. A la Sociedad Farmacéutica Mexicana	Dr. E. L. Abogado	
III	1899-1900	6	XIX	La difteria en Coahuila	Sr. C. Viesca y Lobatón	México
III	1899-1900	6	XXI	Medicina Veterinaria. Cólicos del Caballo	Prof. M. C. Aragón	México
III	1899-1900	6	XXIV	Farmacia. Otro agente terapéutico. La Estipticina.	Prof. J. Solórzano y A.	

*Crónica Médica Mexicana*  
**Índice de contenido**

<b>Tomo</b>	<b>Año</b>	<b>No</b>	<b>Sección</b>	<b>Título</b>	<b>Autor (es)</b>	<b>Procedencia</b>
III	1899-1900	6	XXVII	Revista de la Prensa Médica Mexicana	Dr. E. L. Abogado	
III	1899-1900	6	XXVIII	Revista de la Prensa Médica Extranjera	Sr. C. Viesca y Lobatón; Sr. Andrés Benavides y Manuel Zubieta	
III	1899-1900	6		Notas		
III	1899-1900	7		La Exposición Universal de París de 1900 y los Congresos Internacionales de Medicina	Dr. E. L. Abogado	
III	1899-1900	7	V	El Alacrán de las Tierras Calientes	Dr. J. F. Romero	Colima
III	1899-1900	7	VII	Patología General. Patogenia de la Fiebre. Disertación leída en dicha clase de la E. N. de Medicina	Alumno Enrique Viesca y Lobatón	
III	1899-1900	7	XIX	Higiene. Influencia de los bosques sobre la Salubridad Pública	Dr. Juan Breña	Zacatecas
III	1899-1900	7	XXVII	Revista de la Prensa Médica Mexicana	Dr. E. L. Abogado	
III	1899-1900	7	XXVIII	Revista de la Prensa Médica Extranjera	Sr. Andrés Benavides y Sr. C. Viesca y Lobatón	
III	1899-1900	7		Variedades. La Higiene en la Música	Sr. C. Viesca y Lobatón	
III	1899-1900	7		Notas		
III	1899-1900	8	VI	Cirugía Conservadora. Trépano. Operación de Mikuliz.	Dr. Aureliano Urrutia	México
III	1899-1900	8	X	Técnica de Embriotomía raquidiana en la Maternidad de México	Dr. Manuel Barreiro	México
III	1899-1900	8	XXVII	Terapéutica. "Específicos Vergonzantes," Discurso inaugural leído ante la "Sociedad Farmacéutica Mexicana"	Dr. E. L. Abogado	
III	1899-1900	8	XXVI	Breve Nota sobre las Traumaticinas y el Acido Crisófanico	Dr. Ricardo E. Cicero	México
III	1899-1900	8	XXVI	Medicamentos Nuevos	Prof. J. B. Calderón	
III	1899-1900	8	XXVII	Revista de la Prensa Médica Mexicana	Dr. E. L. Abogado	
III	1899-1900	8	XXVIII	Revista de la Prensa Médica Extranjera	Sr. Enrique Viesca y Lobatón	
III	1899-1900	8		Notas		
III	1899-1900	9	VII	Patología General. La reacción febril.	Dr. Eduardo P. Lamicq	México
III	1899-1900	9	XI	Breves Consideraciones acerca de la Laparotomía con motivo de una operación de este género	Dr. Demetrio Mejía y Dr. E. L. Abogado	

*Crónica Médica Mexicana*  
**Índice de contenido**

<b>Tomo</b>	<b>Año</b>	<b>No</b>	<b>Sección</b>	<b>Título</b>	<b>Autor (es)</b>	<b>Procedencia</b>
III	1899-1900	9	XVII	Terapéutica. Medicamento puro (concluirá)	Dr. E. L. Abogado	
III	1899-1900	9	XXII	Accidentes sépticos causados por la erupción de la muela del juicio	Cirujano Dentista Dr. M. Carmona A.	México
III	1899-1900	9	XXVII	Revista de la Prensa Médica Mexicana	Dr. E. L. Abogado	
III	1899-1900	9	XXVIII	Revista de la Prensa Médica Extranjera		
III	1899-1900	9		Notas		
III	1899-1900	10	VI	Un caso de Artritis fungosa de la rodilla izquierda curado con la resección de la rodilla	Dr. J. de Jesús González	Monterrey, Nuevo León
III	1899-1900	10	VII	Patología General. Profilaxia de la Sífilis	Sr. Francisco Canseco	Alumno de la E. N. de Medicina
III	1899-1900	10	XVII	Terapéutica. Tratamiento eficaz de la Viruela	Dr. F. Gómez Virgen	Tepic
III	1899-1900	10	XXVII	Revista de la Prensa Médica Mexicana	Dr. E. L. Abogado	
III	1899-1900	10	XXVIII	Revista de la Prensa Médica Extranjera	Dr. A. Benavides y Sr. C. Viesca y Lobatón	
III	1899-1900	10		Variedades. Formaldehida.	Sr. C. Viesca y Lobatón (Trad.)	
III	1899-1900	10		Notas		
III	1899-1900	11	V	Un caso de Nefritis Aguda post-partum, complicado de uremia y perinifritis, completamente curado.	Dr. Próspero Herrera	La Piedad, Michoacán
III	1899-1900	11	VI	Cirugía Conservadora. Trépano. Operación de Mikuliz.	Dr. Aureliano Urrutia	México
III	1899-1900	11	VII	Patología General. Importancia de los últimos descubrimientos bacteriológicos en relación con las enfermedades evitables (concluirá)	Sr. Fernando Ocaranza	Alumno de la E. N. de Medicina
III	1899-1900	11	XVII	Terapéutica. Medicamento puro (concluye)	Dr. E. L. Abogado	
III	1899-1900	11	XXII	Flegmón Sub-orbitario causado por periostitis alveolo-dentaria	Cirujano Dentista Dr. M. Carmona A.	México
III	1899-1900	11	XXIV	La "Gota" como entidad cuantitativa y forma farmacéutica	Prof. E. G. Puente	México
III	1899-1900	11	XXVII	Revista de la Prensa Médica Mexicana	Dr. E. L. Abogado	
III	1899-1900	11	XXVIII	Revista de la Prensa Médica Extranjera	Sr. C. Viesca y Lobatón; Andrés Benavides y Sr. Everardo Landa	

*Crónica Médica Mexicana*  
**Índice de contenido**

<b>Tomo</b>	<b>Año</b>	<b>No</b>	<b>Sección</b>	<b>Título</b>	<b>Autor (es)</b>	<b>Procedencia</b>
III	1899-1900	11		Necrología. El Sr. Dr. D. Rafael Lavista y el Sr. Dr. D. Mariano Herrera, de Durango	Dr. Mariano Herrera	Durango
III	1899-1900	11		Notas		
III	1899-1900	12	VII	Patología General. Importancia de los últimos descubrimientos bacteriológicos en relación con las enfermedades evitables (concluye)	Sr. Fernando Ocaranza	Alumno de la E. N. de Medicina
III	1899-1900	12	XVII	Terapéutica. Añejas rutinas y nuevos horizontes.	Dr. E. L. Abogado	
III	1899-1900	12	XIX	Higiene Pública. El lavado y barrido de las calles á la luz de la higiene.	Dr. Guillermo Senisson	México
III	1899-1900	12	XXII	Doscientas cincuenta aplicaciones del Bromuro de Etilo para operaciones bucales.	Cirujano Dentista Dr. Ricardo Figueroa	México
III	1899-1900	12	XXII	El Bromuro de Etilo en Cirugía Dental	Cirujano Dentista Dr. M. Carmona A.	México
III	1899-1900	12	XXVII	Revista de la Prensa Médica Mexicana	Dr. E. L. Abogado	
III	1899-1900	12	XXVIII	Revista de la Prensa Médica Extranjera	Dr. Andrés Benavides y Sr. Enrique Viesca y Lobatón	
III	1899-1900	12	XXX	Bibliografía. "Tratado práctico de Medicina y Cirugía Modernas por el Dr. Luis Marco de Madrid"	Dr. C. Viesca y Lobatón	
III	1899-1900	12	XXX	"Tratado teórico-práctico de Farmacia"	Dr. J. B.	
III	1899-1900	12	XXX	Miranda de Santiago de Chile, Chile	Prof. J. B. Calderón	
III	1899-1900	12		Necrología. El Sr. Dr. Mariano Herrera y Jaime, de Durango		
III	1899-1900	12		Notas		
IV	1901	1		Prólogo	Dr. E. L. Abogado	
IV	1901	1	V	La cocainización lombar por el método de Tuffier	Dr. Ramón Pardo	Oaxaca
IV	1901	1	V	Disnea intensa por flaxidez de las alas de la nariz y ausencia de dentadura	Dr. José de J. González	León, Guanajuato
IV	1901	1	VI	Ruptura espontánea de una de las venas del cuello.	Dr. José de J. González	León, Guanajuato
IV	1901	1	XXIV	"Específicos y panaceas". Discurso leído ante la "Sociedad Farmacéutica Mexicana"	Dr. E. L. Abogado	
IV	1901	1	XXVII	"Revista de la Prensa Médica Mexicana"	La Redacción	

*Crónica Médica Mexicana*  
**Índice de contenido**

<b>Tomo</b>	<b>Año</b>	<b>No</b>	<b>Sección</b>	<b>Título</b>	<b>Autor (es)</b>	<b>Procedencia</b>
IV	1901	1	XXVIII	Revista de la Prensa Médica Extranjera	Dr. Everardo Landa y Dr. A. Benavides	
IV	1901	1	XXX	Bibliografía	Dr. E. L. Abogado	
IV	1901	1		Notas		
IV	1901	2	IV	Curación radical de una hernia umbilical.	Dr. Jesús M. González	Monterrey, Nuevo León
IV	1901	2	IV	Tres casos notables de fracturas complicadas	Dr. G. Sandoval	Mineral del Chico, Hidalgo
IV	1901	2	VII	"El interrogatorio médico" Disertación leída en la clase de Patología General	Alumno Rafael Sánchez	
IV	1901	2	XVII	Terapéutica. El Sulfhidral (sulfuro de calcio puro)	Dr. E. L. Abogado	
IV	1901	2	XXIV	"Incompatibilidad del ejercicio simultáneo de las profesiones de Medicina y Farmacia"	Prof. Francisco Solórzano Arriaga	
IV	1901	2	XXVII	Revista de la Prensa Médica Mexicana	Dr. E. L. Abogado	
IV	1901	2	XXVIII	Revista de la Prensa Médica Extranjera.	La Redacción	
IV	1901	2		Necrología. Sr. Prof. Don Alfonso Herrera	La Redacción	
IV	1901	3	IV	Un caso extraordinario de hipertrofia mamilar de la pubertad	Dr. Daniel García	Tepic
IV	1901	3	IV	Un caso clínico de obstrucción uretral por tejido cicatricial.	Dr. Santos Medina	Juchipila, Zacatecas
IV	1901	3	V	Edema de la glotis.	Dr. Aureliano A. Peña	Villaldama, Nuevo León
IV	1901	3	XVII	Terapéutica. La fiebre y su mejor tratamiento.	Dr. Edouard Marty y Dr. E. L. Abogado (Trad.)	Toulouse
IV	1901	3	XXIV	"Legislación Farmacéutica" por el Presidente de la "Sociedad Farmacéutica Mexicana"	Prof. J. B. Calderón	
IV	1901	3	XXIX	"Casos excepcionales en Medicina, Cirugía y Obstetricia". Carta.	Dr. Demetrio Mejía	
IV	1901	3	XXX	Bibliografía	Dr. E. L. Abogado	
IV	1901	3		Notas		
IV	1901	4	III	"Una nueva doctrina sobre la Vida" El aparato linfático es el más importante del organismo humano	Dr. José B. Hernández	Guanajuato, Guanajuato

*Crónica Médica Mexicana*  
**Índice de contenido**

<b>Tomo</b>	<b>Año</b>	<b>No</b>	<b>Sección</b>	<b>Título</b>	<b>Autor (es)</b>	<b>Procedencia</b>
IV	1901	4	XII	Nuevo y sencillo artificio para fraccionar y pulverizar la cera sin traumatismo	Dr. J. Refugio Galindo	Tulancingo, Hidalgo
IV	1901	4	XVII	Terapéutica. "La fiebre y su mejor tratamiento". Continúa.	Dr. Edouard Marty y Dr. E. L. Abogado (Trad.)	
IV	1901	4	XXIV	"Legislación Farmacéutica" (Concluye)	Prof. J. B. Calderón	
IV	1901	4	XXVII	Revista de la Prensa Médica Mexicana	Dr. E. L. Abogado	
IV	1901	4	XXVIII	Revista de la Prensa Médica Extranjera	Dr. Manuel Solís	
IV	1901	4		Notas		
IV	1901	5	III	Apuntes Antropológicos	Dr. Jesús Alemán	Guanajuato, Guanajuato
IV	1901	5	V	Sobre una forma rara de fiebre continua (Congreso Médico Pan-Americano)	Dr. Ernesto Duplan	Orizaba, Veracruz
IV	1901	5	V	Un caso raro de fiebre tifoidea.	Dr. A. Hinojosa	Ciudad Mier, Tamaulipas
IV	1901	5	XVII	Terapéutica. "La fiebre y su mejor tratamiento". Continúa.	Dr. Edouard Marty y Dr. E. L. Abogado (Trad.)	
IV	1901	5	XXIV	"El ejercicio simultáneo de la Farmacia y de la Medicina es aprobado por la ciencia y por la ley; no hay compatibilidad"	Dr. Manuel de Esesarte	Oaxaca
IV	1901	5	XXVII	Revista de la Prensa Médica Mexicana	Dr. E. L. Abogado	
IV	1901	5		Notas		
IV	1901	5	Suplemento	Instituto Dosimétrico de París. Una página de Historia e Historia de la Dosimetría.	Dr. Toussaint y Prof. Ch. Chanteaud	
IV	1901	6	III	"Una nueva doctrina sobre la Vida"	Dr. José B. Hernández y Dr. J. A. Fort	París
IV	1901	6	V	Ascitis dependiente de cirrosis atrófica del hígado tratada por medios quirúrgicos.	Dr. A. Contreras	Puebla
IV	1901	6	X	"El Fórceps Tarnier no es el Fórceps ideal" (de "El Observador Médico")	Dr. Fernando Zárraga	
IV	1901	6	X	"El Fórceps Tarnier"	Dr. E. L. Abogado	
IV	1901	6	XVII	Terapéutica. La fiebre y su mejor tratamiento (continúa).	Dr. E. L. Abogado	

*Crónica Médica Mexicana*  
**Índice de contenido**

<b>Tomo</b>	<b>Año</b>	<b>No</b>	<b>Sección</b>	<b>Título</b>	<b>Autor (es)</b>	<b>Procedencia</b>
IV	1901	6	XX	Importante Estudio Médico-Legal. Irresponsabilidad por enajenación mental.	Dr. A. Sáenz de Santa María y Dr. José de Jesús Castro López	Mérida, Yucatán
IV	1901	6	XXVII	Revista de la Prensa Médica Mexicana (Rev. Especial oftalmológica)	Dr. J. de J. González	León, Guanajuato
IV	1901	6	XXVIII	Revista de la Prensa Médica Extranjera	Dr. E. L. Abogado	
IV	1901	7	V	Lecciones de Clínica Interna. Introducción por el Profesor del Ramo.	Dr. Demetrio Mejía	
IV	1901	7	X	"El Fórceps del Sr. Dr. Zárraga" Trabajo leído ante la Sociedad Científica "Antonio Alzate"	Dr. J. Duque de Estrada	
IV	1901	7	X	"El Fórceps Tarnier" Réplica al Dr. Abogado	Dr. Fernando Zárraga	
IV	1901	7	X	"El Fórceps Tarnier" Réplica al Dr. F. Zárraga	Dr. E. L. Abogado	
IV	1901	7	XVII	Terapéutica. La Fiebre y su mejor tratamiento. Concluye.	Dr. Edouard Marty y Dr. E. L. Abogado (Trad.)	
IV	1901	7	XX	Importante Estudio Médico-Legal. Irresponsabilidad por enajenación mental.	Dr. A. Sáenz de Santa María y Dr. José de Jesús Castro López	Mérida, Yucatán
IV	1901	7		Necrología. El Dr. José B. Hernández, de Guanajuato; y el Dr. Salvador Garcíadiego, de Guadalajara	Dr. E. L. Abogado	
IV	1901	7		Notas		
IV	1901	8	V	La vacuna en el período de inoculación de la viruela.	Dr. Melesio de Anda	Autlán, Jalisco
IV	1901	8	XI	Ginecología. "La extirpación de masas inflamatorias pélvicas por el abdomen después de la bisección del útero"	Dr. Howard A. Kelly y Dr. E. L. Abogado (Trad.)	
IV	1901	8	XVII	Terapéutica. El ácido pícrico en la viruela.	Dr. Francisco J. Romero	Manzanillo, Colima
IV	1901	8	XVII	"Modernas medicaciones sancionadas por la Ciencia". Hidrozono.	Dr. E. L. Abogado	
IV	1901	8	XX	"Importante Estudio Médico-Legal" Irresponsabilidad por enajenación mental	Dr. A. Sáenz de Santa María y Dr. José de Jesús Castro López	Mérida, Yucatán
IV	1901	8	XXVII	Revista de la Prensa Médica Mexicana (Rev. Especial oftalmológica)	Dr. J. de J. González	León, Guanajuato

*Crónica Médica Mexicana*  
**Índice de contenido**

<b>Tomo</b>	<b>Año</b>	<b>No</b>	<b>Sección</b>	<b>Título</b>	<b>Autor (es)</b>	<b>Procedencia</b>
IV	1901	8	XXVIII	Revista de la Prensa Médica Extranjera.	Dr. E. L. Abogado	
IV	1901	8	XXX	Bibliografía	Dr. E. L. Abogado	
IV	1901	9	V	Patogenia posible de los fenómenos sincopales observados en algunas infecciones.	Dr. Ramón Pardo	Oaxaca
IV	1901	9	V	Pronóstico en el tifo.	Dr. Francisco Bulman	México
IV	1901	9	VI	Herida por proyectil de arma de fuego con lesión de vasos arteriales en el antebrazo.	Dr. Querubín S. Bezares	Chiapa de Corzo, Chiapas
IV	1901	9	XVII	Terapéutica. El Percloruro de fierro como tópico anticongestivo, etc.	Dr. J. B. Hernández	Guanajuato
IV	1901	9	XXI	El ejercicio de la Medicina Veterinaria en México	Prof. Manuel G. Aragón	
IV	1901	9	XXVIII	Revista de la Prensa Médica Extranjera	Sr. Alberto Nava y Dr. E. L. Abogado	
IV	1901	9		Notas		
IV	1901	10	I	Consideraciones sobre la aplicación de los rayos X al Estudio de la Angelología	Dr. Daniel García	Tepic
IV	1901	10	IV	Úlcera Serpiginosa del pie curada con Electrolisis y Galvano-cauterización.	Dr. F. Abrego	México
IV	1901	10	XVII	Terapéutica. El Percloruro de fierro como tópico anticongestivo, etc.	Dr. J. B. Hernández	Guanajuato
IV	1901	10	XXV	Cuestionario Médico.	Dr. X.	Zacatecas
IV	1901	10	XXVIII	Revista de la Prensa Médica Extranjera.	Dr. J. Vázquez Gómez; Dr. E. L. Abogado y Sr. Alberto Nava	
IV	1901	10		Notas		
IV	1901	11	V	Un caso raro de perturbación del lenguaje.	Dr. José de J. González	León, Guanajuato
IV	1901	11	XVII	Terapéutica. "Notas terapéuticas". Protargol.	Dr. José de J. González	León, Guanajuato
IV	1901	11	XVII	El éter como analgésico local en las quemaduras.	Dr. Bernardino Beltrán	México
IV	1901	11	XXX	Bibliografía. "Guide d'Alcaloïdothérapie Dosimétrique" par le Dr. A. Salivás.	Dr. E. L. Abogado	
IV	1901	11		Necrología. El Dr. Pedro Noriega, de Monterrey, Nuevo León	Dr. E. L. Abogado	
IV	1901	11		Notas		



*Crónica Médica Mexicana*  
**Índice de contenido**

<b>Tomo</b>	<b>Año</b>	<b>No</b>	<b>Sección</b>	<b>Título</b>	<b>Autor (es)</b>	<b>Procedencia</b>
IV	1901	12	III	Diverso grosor de algunas regiones del cráneo en la Raza Latino-Americana.	Dr. Daniel García	Tepic
IV	1901	12	III	Los dientes caninos de los indios de México.	Dr. Nicolás León	México (del Museo Nacional)
IV	1901	12	VII	La reacción febril y su tratamiento.	Dr. E. Lamicq	
IV	1901	12	VII	La Fiebre Amarilla y los Mosquitos	Dr. Manuel S. Iglesias	Veracruz
IV	1901	12	XXI	La Viruela en las aves de corral.	Dr. Manuel G. Aragón	
IV	1901	12	XXVII	Revista de la Prensa Médica Mexicana.	Dr. E. Landa	
IV	1901	12	XXX	Bibliografía. La Antisepsia interna. Tratamiento de la difteria por el monosulfuro de calcium, por el Dr. R. Tissot.	Dr. E. L. Abogado	
IV	1901	12		Notas		
V	1902	1		Prólogo.	La Redacción y Dr. E. L. Abogado	
V	1902	1	III	"Los dientes caninos en los indios de México"	Dr. Daniel García	Tepic
V	1902	1	XIX	La higiene en la boca de los escolares.	Dr. Juan Breña	Zacatecas
V	1902	1	XXVII	Revista de la Prensa Médica Mexicana	Dr. José de J. González	León, Guanajuato
V	1902	1	XXX	Bibliografía. Fisiología humana	L. Luciani; Almanaque Bailly-Bailliere	
V	1902	1		Notas		
V	1902	1	Suplemento	Contribución al estudio de las deformaciones pélvicas en México (1).	Dr. J. Duque de Estrada	
V	1902	2	V	La transmisión de la Fiebre Amarilla por los mosquitos.	Dr. Narciso del Río	Veracruz
V	1902	2	V	Perturbaciones graves de origen alcohólico.	Dr. C. Viesca y Lobatón	Torreón, Coahuila
V	1902	2	XVII	Terapéutica. El "Surfhidral" y el Sulfuro de calcium del comercio.	Dr. E. L. Abogado	
V	1902	2	XXVIII	Revista de la Prensa Médica Extranjera.	Sr. A. Nava; Dr. E. L. Abogado y Dr. J. Duque de Estrada	
V	1902	2	XXIX	El nuevo plan de estudios de la E. N. de Medicina		
V	1902	2	XXX	Bibliografía. Necrología. Dr. Albert Leary Gihon	Dr. Juan Breña	Zacatecas
V	1902	2	Suplemento	Deformaciones pélvicas en México (2).	Dr. J. Duque de Estrada	
V	1902	3	V	La Tuberculosis y su tratamiento por el sulfuro de alila.	Dr. Luis Flores Guerra	Oaxaca

*Crónica Médica Mexicana*  
**Índice de contenido**

<b>Tomo</b>	<b>Año</b>	<b>No</b>	<b>Sección</b>	<b>Título</b>	<b>Autor (es)</b>	<b>Procedencia</b>
V	1902	3	VII	Las enfermedades convulsivas.	Dr. E. P. Lamicq	México
V	1902	3	VIII	Neuropatología y Psiquiatría. Dos notas de clínica neuropática.	Dr. José de J. González	León, Guanajuato
V	1902	3	X	Algunos aforismos obstetriciales de Pajot.	Dr. Nicolás León	México
V	1902	3	XIX	Higiene. Algo de utilidad práctica.	Dr. A. Benavides	
V	1902	3	XXVII	Revista de la Prensa Médica Mexicana	Dr. José de J. González	León, Guanajuato
V	1902	3	XXVIII	Revista de la Prensa Médica Extranjera	Dr. A. Benavides y Sr. A. Nava	
V	1902	3	XXX	Bibliografía y notas.		
V	1902	3		Necrología. Docteur Adolphe Burggraeve y Dr. C. Santa María.	Dr. E. L. Abogado	
V	1902	3	Suplemento	Deformaciones pélvicas en México (3).	Dr. J. Duque de Estrada	
V	1902	4	III	Particularidades anatómicas de los cráneos otomíes.	Prof. A. Hrdlicka	Nueva York
V	1902	4	IV	La Hemostasis quirúrgica.	Dr. Angel Contreras	Puebla
V	1902	4	VI	"Servicio de Cirugía de Mujeres del Hospital de San Andrés". Estadísticas de Operaciones.	Dr. F. Hurtado	
V	1902	4	XXVIII	Revista de la Prensa Médica Extranjera.	Sr. A. Nava, A. y Dr. E. L. Abogado	
V	1902	4		Notas		
V	1902	4	Suplemento	Deformaciones pélvicas en México (4).	Dr. J. Duque de Estrada	
V	1902	5	V	Envenenamiento por semillas de "Thebetia Iccotli"	Dr. Daniel García	Tepic
V	1902	5	V	Fiebre Tifoidea. Epidemia de 1901. Su tratamiento.	Dr. Querubín S. Bezares	Chiapas
V	1902	5	VI	"Servicio de Cirugía de Mujeres del Hospital de San Andrés". Estadísticas de Operaciones.	Dr. F. Hurtado y Dr. I. Prieto	
V	1902	5	XVII	Terapéutica. La Estricnina y el método hipodérmico.	Dr. E. L. Abogado	
V	1902	5	XXVIII	Revista de la Prensa Médica Extranjera.	Sr. A. de Avila y Dr. E. L. Abogado	
V	1902	5		Notas		
V	1902	5	Suplemento	Deformaciones pélvicas en México (5).	Dr. J. Duque de Estrada	
V	1902	6	V	Etiología de la escoliosis.	Dr. Carlos Tejeda	México
V	1902	6	V	Consideraciones sobre la enfermedad de Addison.	Dr. Fernando Ocaranza	Bacum, Río Yaqui, Sonora

*Crónica Médica Mexicana*  
**Índice de contenido**

<b>Tomo</b>	<b>Año</b>	<b>No</b>	<b>Sección</b>	<b>Título</b>	<b>Autor (es)</b>	<b>Procedencia</b>
V	1902	6	VI	"Servicio de Cirugía de Mujeres del Hospital de San Andrés". Estadísticas de Operaciones.	Dr. F. Hurtado y Dr. I. Prieto	
V	1902	6	XVII	Terapéutica. La antiseptia interna en las fiebres eruptivas. Viruela.	Dr. E. L. Abogado	
V	1902	6	XXVIII	Revista de la Prensa Médica Extranjera.	Sr. A. de Avila y Sr. C. Viesca y Lobatón	
V	1902	6	XXX	Bibliografía. Necrología. El Sr. Prof. Dr. S. Laura, de Turín.	Dr. E. L. Abogado	
V	1902	6		Notas		
V	1902	7	VI	Un caso de pielonefritis doble.	Dr. A. Benavides	México
V	1902	7	VI	"Servicio de Cirugía de Mujeres del Hospital de San Andrés". Estadísticas de Operaciones.	Dr. F. Hurtado	
V	1902	7	XXI	Medicina Veterinaria. El tipo del ganado bovino.	Prof. Manuel G. Aragón	
V	1902	7	XXVII	Revista de la Prensa Médica Mexicana	Dr. José de J. González	León, Guanajuato
V	1902	7	XXVIII	Revista de la Prensa Médica Extranjera	Dr. C. Viesca y Lobatón	Torreón, Coahuila
V	1902	7		Notas		
V	1902	7	Suplemento	Deformaciones pélvicas en México (6).		
V	1902	8	III	Occipital cuadrado en el cráneo de un othomí moderno.	Dr. Nicolás León	México
V	1902	8	VI	Compresión cerebral, coma, hemiplegia y curación.	Dr. Ricardo Ortega	C. Porfirio Díaz, Coahuila
V	1902	8	VI	"Servicio de Cirugía de Mujeres del Hospital de San Andrés". Estadísticas de Operaciones.	Dr. F. Hurtado y Dr. I. Prieto	
V	1902	8	XVII	Terapéutica. Las enfermedades del hígado y su tratamiento alcaloídico.	Dr. E. L. Abogado	
V	1902	8	XXIV	Química y Farmacia. Apuntes sobre Quimimetría (concluirá)	Prof. Enrique G. Puente	México
V	1902	8	XXV	Cuestionario Médico		
V	1902	8	XXX	Bibliografía. "Enfermedades del estómago por I. Boas"		
V	1902	8	XXX	Compendio de Patología Médica por Liebermeister		
V	1902	8	XXX	Manual de Medicina interna por el Dr. Max Kahane		
V	1902	8		Necrología. Dr. Rosendo Gutiérrez de Velasco, de León	Dr. E. L. Abogado	
V	1902	8		Notas		

*Crónica Médica Mexicana*  
**Índice de contenido**

<b>Tomo</b>	<b>Año</b>	<b>No</b>	<b>Sección</b>	<b>Título</b>	<b>Autor (es)</b>	<b>Procedencia</b>
V	1902	9	VI	Consideraciones sobre la Hernia diafragmática (continuará)	Dr. F. Hurtado	
V	1902	9	VII	La reacción febril y su mejor tratamiento.	Dr. Roux	
V	1902	9	XVII	Terapéutica. Los vómitos del embarazo y su tratamiento racional.	Dr. E. L. Abogado	
V	1902	9	XXIV	Química y Farmacia. Apuntes sobre Quinimetría (concluye)	Prof. Enrique G. Puente	
V	1902	9	XXVII	Revista de la Prensa Médica Mexicana	Dr. José de J. González	León, Guanajuato
V	1902	9	XXIX	"El aire líquido"		
V	1902	9	XXX	Bibliografía. "Las enfermedades infecciosas por el Dr. G. H. Roger", "Suplemento á la oficina de Farmacia de Dorvault"		
V	1902	9	Suplemento	Deformaciones pélvicas en México (7)	Dr. J. Duque de Estrada	
V	1902	10	V	El vómito en Orizaba.	Dr. M. Puga y Colmenares	
V	1902	10	VI	"Servicio de Cirugía de Mujeres del Hospital de San Andrés". Estadísticas de Operaciones.	Dr. F. Hurtado y Dr. I. Prieto	
V	1902	10	VII	La reacción febril y su mejor tratamiento.	Dr. E. P. Lamicq	
V	1902	10	XVII	Terapéutica. Fiebres palustres. Tratamiento dosimétrico y "Pambotano"	Dr. E. L. Abogado	
V	1902	10	XVII	Productos nuevos recomendables.	Dr. E. L. Abogado	
V	1902	10	XX	Irresponsabilidad por epilepsia.	Dr. A. Sáenz de Santa María y Dr. José de Jesús Castro López	Mérida
V	1902	10		Notas		
V	1902	10	Suplemento	Deformaciones pélvicas en México (8)	Dr. J. Duque de Estrada	
V	1902	11	VI	Consideraciones sobre la Hernia diafragmática (continuará)	Dr. F. Hurtado	
V	1902	11	VI	Orejones complicados y Escarlatina traumática.	Dr. Fernando Ocaranza	Bacum, Río Yaqui, Sonora
V	1902	11	VI	"Servicio de Cirugía de Mujeres del Hospital de San Andrés". Estadísticas de Operaciones.	Dr. F. Hurtado y Dr. I. Prieto	
V	1902	11	XVII	Terapéutica. Discupa y dolor costal.	Dr. E. L. Abogado	

*Crónica Médica Mexicana*  
**Índice de contenido**

<b>Tomo</b>	<b>Año</b>	<b>No</b>	<b>Sección</b>	<b>Título</b>	<b>Autor (es)</b>	<b>Procedencia</b>
V	1902	11	XVII	Terapéutica. El Tlacoxiloxochitl ( <i>Calliandra grandiflora</i> ).	Dr. E. L. Abogado	
V	1902	11	XXX	Bibliografía. "Manual de Partos"	Dr. Vidal Solares	Barcelona
V	1902	11		Necrología. El Sr. Dr. Juan N. Campos, de Toluca.	La Redacción	
V	1902	11		Notas		
V	1902	11	Suplemento	Deformaciones pélvicas en México (9 y último)	Dr. J. Duque de Estrada	
V	1902	12		Necrología. El Sr. Dr. Federico Rubio y Gali, de Madrid, España	Dr. E. L. Abogado	
V	1902	12		Necrología. El Sr. Dr. Manuel Carmona y Valle, Director de la Escuela N. de Medicina, México	Dr. E. L. Abogado	
V	1902	12	V	Una forma frustránea de la enfermedad de Basedow.	Dr. Fernando Ocaranza	Bacum, Río Yaqui, Sonora
V	1902	12	VI	"Servicio de Cirugía de Mujeres del Hospital de San Andrés". Estadísticas de Operaciones.	Dr. F. Hurtado y Dr. I. Prieto	
V	1902	12	XVII	Terapéutica. La antisepsia de las vías urinarias por la medicación interna.	Dr. E. L. Abogado	
V	1902	12	XVII	Terapéutica. Las Pieló-Nefritis y su tratamiento dosimétrico.	Dr. E. L. Abogado	
V	1902	12	XXX	Bibliografía. Tratado de las enfermedades de los niños, por el Dr. F. Criado y Aguilar. Ingeniería Sanitaria, por C. Figuerola Cowan.	Dr. E. L. Abogado	
V	1902	12		Notas		
VI	1903	1		Prólogo.	Dr. E. L. Abogado	
VI	1903	1	V	Un caso de tétanos traumático curado por la Policarpina.	Dr. Daniel García	Director del Hospital militar de Tepic
VI	1903	1	V	El tratamiento del tétanos por la Policarpina.	Dr. E. L. Abogado	
VI	1903	1	VI	Estadística de las operaciones efectuadas en el Servicio de Cirugía de Mujeres en el Hospital de San Andrés.	Dr. F. Hurtado y Dr. I. Prieto	
VI	1903	1	XVII	Terapéutica. La gota y su tratamiento dosimétrico.	Dr. E. L. Abogado	
VI	1903	1	XVII	Anestesia.	Dr. Manuel Godoy Alvarez	Berlín
VI	1903	1	XXX	Bibliografía. "La Génesis del Crimen en México" por el Sr. Lic. Julio Guerrero (concluirá)	Dr. Ricardo Ortega	C. Porfirio Díaz, Coahuila

*Crónica Médica Mexicana*  
**Índice de contenido**

<b>Tomo</b>	<b>Año</b>	<b>No</b>	<b>Sección</b>	<b>Título</b>	<b>Autor (es)</b>	<b>Procedencia</b>
VI	1903	1		Necrología. El Sr. Prof. Manuel González Aragón.	Dr. E. L. Abogado	
VI	1903	1		Notas. Aviso de la Administración del Periódico.		
VI	1903	2 I		La aplicación de los rayos X al estudio de la angiología.	Dr. Daniel García	Director del Hospital Militar de Tepic
VI	1903	2 VI		Amputación supra-maleolar de Kummer; complicación de tétanos; curación.	Dr. Jesús M. González	Director del Hospital González, Monterrey
VI	1903	2 VI		Estadística de las operaciones efectuadas en el Servicio de Cirugía de Mujeres en el Hospital de San Andrés.	Dr. F. Hurtado y Dr. I. Prieto	
VI	1903	2 VII		La inflamación considerada desde el punto de vista de la resistencia orgánica (concluirá).	Sr. Luis S. Viramontes	Alumno de la Escuela N. de Medicina
VI	1903	2 XVI		Terapéutica. La gota y su tratamiento dosimétrico. Segundo artículo.	Dr. E. L. Abogado	
VI	1903	2 XIX		La Peste Bubónica. Instrucciones y tratamiento.	Dr. N. Ramírez de Arellano	
VI	1903	2		Notas		
VI	1903	3 VI		Notas quirúrgicas	Dr. Manuel Godoy Alvarez	Berlín
VI	1903	3 VI		Estadística de las operaciones efectuadas en el Servicio de Cirugía de Mujeres en el Hospital de San Andrés.	Dr. F. Hurtado y Dr. I. Prieto	
VI	1903	3 VII		La inflamación considerada desde el punto de vista de la resistencia orgánica (concluye).	Sr. Luis S. Viramontes	Alumno de la Escuela N. de Medicina
VI	1903	3 XVII		Terapéutica. Bronquitis capilar. Caso clínico. Tratamiento.	Dr. E. L. Abogado	
VI	1903	3 XXX		Bibliografía. "La Génesis del Crimen en México" por el Sr. Lic. Julio Guerrero (concluye)	Dr. Ricardo Ortega	C. Porfirio Díaz, Coahuila
VI	1903	3		Notas. Obsequio de la "Crónica". Lista de envío.		
VI	1903	4 VI		Gran traumatismo de la pierna izquierda. Amputación tardía. Gangrena. Curación.	Dr. Ricardo Ortega	C. Porfirio Díaz, Coahuila
VI	1903	4 VI		Estadística de las operaciones efectuadas en el Servicio de Cirugía de Mujeres en el Hospital de San Andrés.	Dr. F. Hurtado y Dr. I. Prieto	

*Crónica Médica Mexicana*  
**Índice de contenido**

<b>Tomo</b>	<b>Año</b>	<b>No</b>	<b>Sección</b>	<b>Título</b>	<b>Autor (es)</b>	<b>Procedencia</b>
VI	1903	4	XVII	Terapéutica. Afecciones meníngeas agudas.	Dr. E. L. Abogado	
VI	1903	4	XVII	La Antikamnia. Una opinión favorable.	Dr. E. L. Abogado	
VI	1903	4	XXVI	"El Hospital General"	Dr. E. L. Abogado	
VI	1903	4	XXVI	"El Hospital General". Descripción	Dr. Eduardo Liceaga	
VI	1903	4	XXX	Bibliografía. Varias obras y publicaciones.	Dr. E. L. Abogado	
VI	1903	4		Necrología. Dr. J. Ramos Cisneros y Sr. Profesor Panas (París)		
VI	1903	5	VI	"Notas quirúrgicas"	Dr. Manuel Godoy Alvarez	Berlín
VI	1903	5	X	Distocia por posición viciosa de la cabeza. Conducta para remediarla (continuará)	Dr. Juan Duque de Estrada	
VI	1903	5	XVII	Terapéutica. Erisipela facial.	Dr. E. L. Abogado	
VI	1903	5	XXVI	"El Hospital General" (Concluye)	Dr. Eduardo Liceaga	
VI	1903	5	XXX	Bibliografía. Publicaciones nuevas.		
VI	1903	5		Notas. Iniciativa del Sr. Dr. Soriano ante la Academia Nacional de Medicina.		
VI	1903	5		Necrología. El niño Héctor Fernando Abogado	Dr. Juan Duque de Estrada	
VI	1903	6	V	Morfinismo. Tratamiento. Reflexiones	Dr. E. L. Abogado	
VI	1903	6	VI	Estadística de las operaciones efectuadas en el Servicio de Cirugía de Mujeres en el Hospital de San Andrés.	Dr. F. Hurtado y Dr. I. Prieto	
VI	1903	6	XVII	Terapéutica. La Seroterapia. Sus fundamentos científicos.	Sr. Luis S. Viramontes	Alumno de la Escuela N. de Medicina
VI	1903	6	XVII	El Asma y su tratamiento.	Dr. E. L. Abogado	
VI	1903	6	XXX	Bibliografía. "La Génesis del Crimen en México". Refutación al artículo del Dr. Ricardo Ortega.	Dr. José G. Mendoza	Teotitlán, Oaxaca
VI	1903	6		Notas y Necrología. Sr. Prof. Fernando Luna y Drusina		
VI	1903	7	IV	Pitiriasis complicado del cuero cabelludo.	Dr. José G. Mendoza	Teotitlán, Oaxaca
VI	1903	7	V	Morfinismo. Tratamiento. Reflexiones (concluye)	Dr. E. L. Abogado	
VI	1903	7	VI	Herida grave por arma de fuego. Fractura del hueso ilíaco y fémur izquierdos. Curación.	Dr. Fernando Ocaranza	Bácum, Sonora
VI	1903	7	X	Embarazo. Sus variedades y modificaciones que lo caracterizan (continúa).	Dr. Juan Duque de Estrada	

*Crónica Médica Mexicana*  
**Índice de contenido**

<b>Tomo</b>	<b>Año</b>	<b>No</b>	<b>Sección</b>	<b>Título</b>	<b>Autor (es)</b>	<b>Procedencia</b>
VI	1903	7	XVI	Apuntes para el primer curso de Anatomía Patológica, por el Sr. Profesor del ramo (concluirá)	Dr. J. Mesa Gutiérrez	
VI	1903	7	XXX	Bibliografía		
VI	1903	8	III	Ligero estudio sobre algunos puntos dudosos de fisiología.	Dr. Ricardo Ortega	C. Porfirio Díaz, Coahuila
VI	1903	8	XX	Embarazo. Sus variedades y modificaciones que lo caracterizan (continúa).	Dr. Juan Duque de Estrada	
VI	1903	8	XVI	Apuntes para el primer curso de Anatomía Patológica, por el Sr. Profesor del ramo (concluye)	Dr. J. Mesa Gutiérrez	
VI	1903	8	XVII	Terapéutica. La difteria. El suero anti-diftérico y el sulfhidral.	Dr. E. L. Abogado	
VI	1903	8	XXV	Cuestionario Médico		
VI	1903	8	XXX	Bibliografía. Carta	Dr. Ricardo Ortega	C. Porfirio Díaz, Coahuila
VI	1903	9	V	Consideraciones sobre la vacuna en la raza indígena mazateca (concluirá).	Dr. José G. Mendoza	Teotitlán del Camino, Oaxaca
VI	1903	9	X	Embarazo. Sus variedades y modificaciones que lo caracterizan (concluye).	Dr. Juan Duque de Estrada	
VI	1903	9	XI	Ensayo sobre las infecciones Ooforo-Salpingeas crónicas de origen apendicular (concluirá)	Dr. Ricardo Suárez Gamboa	
VI	1903	9	XVII	Terapéutica. La Gripe y su tratamiento	Dr. E. L. Abogado	
VI	1903	9	XIX	Los Laboratorios Zimotécnicos (continuará)	Dr. Antonio A. Carbajal	
VI	1903	9	XXX	Bibliografía. Obras nuevas.		
VI	1903	9		Necrología. El Sr. Dr. Ismael Prieto.	Dr. E. L. Abogado	
VI	1903	9		Notas. Exposición Universal de St. Louis Mo., E. U. A.		
VI	1903	10	V	Consideraciones sobre la vacuna en la raza indígena mazateca (concluye).	Dr. José G. Mendoza	Teotitlán, Oaxaca
VI	1903	10	V	Tetrágenos. Pseudo-reumatismo infeccioso; pyohemia.	Dr. J. Francisco Romero	Manzanillo, Colima
VI	1903	10	XI	Ensayo sobre las infecciones Ooforo-Salpingeas crónicas de origen apendicular (concluye)	Dr. Ricardo Suárez Gamboa	
VI	1903	10	XII	Dos medicamentos nuevos en Terapéutica ocular. I. Adrenalina. II. Dionina (Concluirá)	Dr. José de J. González	León, Guanajuato



*Crónica Médica Mexicana*  
**Índice de contenido**

<b>Tomo</b>	<b>Año</b>	<b>No</b>	<b>Sección</b>	<b>Título</b>	<b>Autor (es)</b>	<b>Procedencia</b>
VI	1903	10	XVII	Terapéutica. La Apendicitis. Reflexiones del Dr. Tizot.	Dr. E. L. Abogado	
VI	1903	10	XIX	Los Laboratorios Zimotécnicos (continuará)	Dr. Antonio A. Carbajal	
VI	1903	10	XXX	Bibliografía. Obras nuevas y en publicación.		
VI	1903	10		Necrología. Sres. Dres. Policarpo Díaz e Ignacio Maldonado y Morón		
VI	1903	10		Notas		
VI	1903	11	VI	Clínica quirúrgica. Anestesia general por el cloruro de etilo.	Dr. M. Herrero y Zavala	Lerma, México
VI	1903	11	XI	Clínica ginecológica. Las fístulas vaginales (concluirá).	Dr. Ricardo Suárez Gamboa	
VI	1903	11	XII	Dos medicamentos nuevos en Terapéutica ocular. I. Adrenalina. II. Dionina (Concluye)	Dr. José de J. González	León, Guanajuato
VI	1903	11	XVII	Terapéutica. El oxígeno y su poder antiséptico. Inyecciones de oxígeno. Agua oxigenada. Hydrozone y Glycozone	Dr. E. L. Abogado	
VI	1903	11	XVII	Estrictina y Hiosciamina. Asociación antiespasmódica.	Dr. E. L. Abogado	
VI	1903	11	XIX	Los Laboratorios Zimotécnicos (concluye)	Dr. Antonio A. Carbajal	
VI	1903	11	XXI	Medicina Veterinaria. La retención de la placenta en las vacas.	Dr. José A. González	
VI	1903	11	XXVIII	Revista de la Prensa Médica Extranjera.		
VI	1903	11	XXX	Bibliografía. Obras y publicaciones.		
VI	1903	12	I	Algo de Anatomía normal. El Astrágalo.	Dr. Aureliano Urrutia	México
VI	1903	12	V	Hemeralopia por Auto-intoxicación	Dr. José G. Mendoza	Teotitlán del Camino, Oaxaca
VI	1903	12	XI	Clínica ginecológica. Las fístulas recto-vaginales (concluye).	Dr. Ricardo Suárez Gamboa	
VI	1903	12	XVII	Terapéutica. Una nueva aplicación del Sulfhidral.		
VI	1903	12	XXII	El Colargol como tratamiento eficaz en la sífilis bucal.	Cirujano Dentista Dr. Manuel Carmona	
VI	1903	12	XXIV	Específicos vergonzantes y Terapéutica científica y nota sobre el mismo asunto.	Dr. E. L. Abogado	
VI	1903	12	XIX	Bibliografía. La Peste Bubónica en Mazatlán, por el Dr. P. Di Bella Mier	Dr. E. L. Abogado	

*Crónica Médica Mexicana*  
**Índice de contenido**

<b>Tomo</b>	<b>Año</b>	<b>No</b>	<b>Sección</b>	<b>Título</b>	<b>Autor (es)</b>	<b>Procedencia</b>
VI	1903	12		Necrología. La Sra. María de la Luz Vera, viuda de Aguilar, y la Sra. Ignacia Chávez, viuda de Aizpuru	Dr. E. L. Abogado	
VII	1904	1		Prólogo.	Dr. E. L. Abogado	
VII	1904	1	V	Algunos casos clínicos de paludismo observados en el Hospital Militar de Jalapa	Dr. Fernando Ocaranza	
VII	1904	1	XI	Nuevo tratamiento paliativo del cáncer uterino, desechado por inoperable.	Dr. Ricardo Suárez Gamboa	México
VII	1904	1	XVII	Terapéutica. El salicilato de sosa en las enfermedades del hígado.	Dr. Th. Rousseau	México
VII	1904	1	XVII	Cólicos nefríticos. Caso clínico. Tratamiento.	Dr. E. L. Abogado	México
VII	1904	1	XVII	Reumatismo y Antikamnia		
VII	1904	1	XXII	Patología y Cirugía dental. Estomatitis úlcero-membranosa en los niños.	Cirujano Dentista Dr. Manuel Carmona	México
VII	1904	1	XXX	Bibliografía nacional y extranjera.	Dr. E. L. Abogado	
VII	1904	1		Necrología. El Sr. Dr. D. Agustín Reyes y el Sr. Dr. José R. Mendoza	Dr. E. L. Abogado	
VII	1904	1		Notas		
VII	1904	2	IV	Las hernias de la línea blanca.	Dr. Fernando Ocaranza	
VII	1904	2	V	Notas sobre el paludismo	Dr. José G. Mendoza	México
VII	1904	2	XI	Nuevo tratamiento paliativo del cáncer uterino, desechado por inoperable (continúa)	Dr. Ricardo Suárez Gamboa	
VII	1904	2	XVII	Terapéutica. El tabaquismo y su tratamiento.	Dr. E. L. Abogado	
VII	1904	2	XXII	Algunas consideraciones sobre el empirismo.	Cirujano Dentista Dr. Manuel Carmona	
VII	1904	2	XXV	Cuestionario Médico. Juicio sobre la Homeopatía.	Dr. G. Barreda	Director de la E. N. Preparatoria
VII	1904	2	XXX	Bibliografía.		
VII	1904	2		Necrología.		
VII	1904	2		Notas		
VII	1904	3	V	Notas sobre el paludismo	Dr. José G. Mendoza	
VII	1904	3	XI	Nuevo tratamiento paliativo del cáncer uterino, desechado por inoperable (concluye).	Dr. Ricardo Suárez Gamboa	

*Crónica Médica Mexicana*  
**Índice de contenido**

<b>Tomo</b>	<b>Año</b>	<b>No</b>	<b>Sección</b>	<b>Título</b>	<b>Autor (es)</b>	<b>Procedencia</b>
VII	1904	3	XII	Higiene de la vista en las escuelas de México.	Dr. M. Uribe Troncoso	México
VII	1904	3	XVII	Terapéutica. Neumonía y yugulación.	Dr. E. L. Abogado	
VII	1904	3	XVII	Terapéutica. Tratamientos alcalóidicos.	Dr. Fernando Ocaranza	
VII	1904	3	XVII	El sebo como agente terapéutico.	Dr. Ortega	
VII	1904	3	XIX	Higiene pública. Paludismo y profilaxia.	Dr. Francisco J. Romero	Manzanillo, Colima
VII	1904	3	XXV	Cuestionario Médico. Juicio sobre la Homeopatía (continúa).	Dr. G. Barreda	Director de la E. N. Preparatoria
VII	1904	3	XXX	Bibliografía. Obras en publicación.		
VII	1904	3		Necrología. El Sr. Dr. D. Francisco de P. Chacón		
VII	1904	3		Notas		
VII	1904	4	V	Impaludismo.	Dr. Francisco J. Romero	Manzanillo, Colima
VII	1904	4	V	Cuerpo extraño del exófago. Su extracción.	Dr. M. Sanromán	Guadalajara, Jalisco
VII	1904	4	XI	Historias clínicas ginecológicas (concluirá)	Dr. Ricardo Suárez Gamboa	
VII	1904	4	XVII	Terapéutica. Estados congestivos de las vías respiratorias.	Dr. E. L. Abogado	
VII	1904	4	XVII	Antiguas y nuevas ideas sobre la gonorrea.	Dr. Jacob Horsch	
VII	1904	4	XVII	Antikamnia y afecciones del tubo respiratorio		
VII	1904	4	XXV	Cuestionario Médico.	Dr. V. L. Orozco	San Juan Evang, Veracruz
VII	1904	4	XXVIII	Revista de la Prensa Médica Extranjera. El radio y su valor terapéutico.	Dr. F. Schuldt	México
VII	1904	4		Notas		
VII	1904	4		Necrología. El Dr. Francisco de P. Chacón.	Dr. Ricardo Suárez Gamboa	
VII	1904	5	IV	Dos casos de larvas de moscas desarrolladas en las fosas nasales.	Dr. Adolfo S. Aguirre	Huimanguillo, Tabasco
VII	1904	5	V	Notas sobre el paludismo	Dr. José G. Mendoza	México
VII	1904	5	V	Neurosis del simpático cervical con vaso-dilatación y taquicardia.	Dr. José de J. González	León, Guanajuato
VII	1904	5	XIII	La ozena en su relación con la tuberculosis pulmonar.	Dr. F. Schuldt	México
VII	1904	5	XVII	Terapéutica. Algunas reflexiones acerca de la Terapéutica dosimétrica	Dr. Piga y Dr. E. L. Abogado	
VII	1904	5	XXV	Cuestionario Médico.	Dr. Alfredo Dugès	Guanajuato

*Crónica Médica Mexicana*  
**Índice de contenido**

<b>Tomo</b>	<b>Año</b>	<b>No</b>	<b>Sección</b>	<b>Título</b>	<b>Autor (es)</b>	<b>Procedencia</b>
VII	1904	5	XXVIII	Revista de la Prensa Médica Extranjera.	La Redacción	
VII	1904	5		Notas		
VII	1904	6	IV	Nota acerca de la existencia del uncinaria duodenalis en Tampico	Dr. Antonio Matienzo	Tampico, Tamaulipas
VII	1904	6	XI	Historias clínicas ginecológicas (concluye)	Dr. Ricardo Suárez Gamboa	
VII	1904	6	XVII	Terapéutica. La constipación en la primera edad.	Dr. E. L. Abogado	
VII	1904	6	XVIII	Electricidad médica. Un tubo de rayos x con foco movable.	Dr. R. V. Wagner	Chicago, E. U. A.
VII	1904	6	XX	Libre albedrío y determinismo.	Dr. Ramón Pardo	Oaxaca
VII	1904	6	XXV	Cuestionario Médico. Juicio sobre la Homeopatía (continúa).	Dr. G. Barreda	Director de la E. N. Preparatoria
VII	1904	6	XXVIII	Revista de la Prensa Médica Extranjera.	Dr. Leopoldo E. Calvillo	México
VII	1904	6		Notas		
VII	1904	7	VI	Gonococcia. Apuntamientos para su estudio.	Dr. J. F. Romero	Manzanillo, Colima
VII	1904	7	XI	Fragmento de un libro de clínica quirúrgica abdominal. Contusiones del abdomen.	Dr. Ricardo Suárez Gamboa	
VII	1904	7	XVII	Terapéutica. Las indicaciones de las asociaciones antiespasmódicas.	Dr. E. L. Abogado	
VII	1904	7	XXII	Patología y Cirugía dental. Ligeros apuntes de Patología bucal.	Cirujano Dentista Dr. Manuel Carmona	México
VII	1904	7	XXV	Cuestionario Médico. Juicio sobre la Homeopatía (continúa).	Dr. G. Barreda	Director de la E. N. Preparatoria
VII	1904	7	XXVII	Revista de la Prensa Médica Mexicana	El Repórter	
VII	1904	7	XXVIII	Revista de la Prensa Médica Extranjera	Dr. Leopoldo E. Calvillo y Sr. Alberto Oviedo Mota	
VII	1904	7	XXX	Bibliografía. Obras nuevas		
VII	1904	7		Notas		
VII	1904	7		Necrología. Sres. Dres. Esteban García de Alba é Ignacio Alvarado (padre)	Dr. E. L. Abogado	
VII	1904	8	VI	Paludismo.	Dr. Francisco J. Romero	Manzanillo, Colima
VII	1904	8	XI	La celiografía anterior (concluirá).	Dr. Ricardo Suárez Gamboa	

*Crónica Médica Mexicana*  
**Índice de contenido**

<b>Tomo</b>	<b>Año</b>	<b>No</b>	<b>Sección</b>	<b>Título</b>	<b>Autor (es)</b>	<b>Procedencia</b>
VII	1904	8	XVII	Terapéutica. Las diversas indicaciones y aplicaciones del sulfuro de calcium.	Dr. E. L. Abogado	
VII	1904	8	XVII	La antikamnia en el tratamiento de la influenza.		
VII	1904	8	XXV	Cuestionario Médico. Juicio sobre la Homeopatía (continúa).	Dr. G. Barreda	Director de la E. N. Preparatoria
VII	1904	8	XXVIII	Revista de la Prensa Médica Extranjera	Dr. Leopoldo E. Calvillo	
VII	1904	8	XXX	Bibliografía. Nuevas publicaciones		
VII	1904	8		Necrología. El Sr. Dr. D. Alfredo Velasco	Dr. Manuel S. Iglesias	Veracruz
VII	1904	8		Notas		
VII	1904	9	V	Las apendicitis.	Dr. Manuel Godoy Alvarez	México
VII	1904	9	XI	La celiografía anterior (concluye).	Dr. Ricardo Suárez Gamboa	
VII	1904	9	XVII	Terapéutica. La medicación alcalóidica en la práctica ginecológica.	Dr. E. L. Abogado	
VII	1904	9	XX	Medicina legal. Un dictamen en su relación con la Clínica.	Dr. Gabriel Silva y Valencia	México
VII	1904	9	XXVIII	Revista de la Prensa Médica Extranjera (Especial de la Sud-Americana)	Dr. Fernando Ocaranza	
VII	1904	9	XXX	Bibliografía		
VII	1904	10	V	El pulso en Cirugía.	Dr. Ricardo Suárez Gamboa	
VII	1904	10	V	Notas sobre el paludismo	Dr. José G. Mendoza	
VII	1904	10	XVII	Terapéutica. Enfermedades de la pubertad. Clorosis. Tratamiento.	Dr. E. L. Abogado	
VII	1904	10	XX	Medicina legal. Un dictamen en su relación con la Clínica (Repetido por haberse publicado incompleto en el número anterior)	Dr. Gabriel Silva y Valencia	
VII	1904	10	XXVIII	Revista de la Prensa Médica Extranjera (Especial de la Sud-Americana)	Dr. Fernando Ocaranza	
VII	1904	10	XXIX	El Radium. Trabajo reglamentario leído ante la Sociedad Médica "Pedro Escobedo"	Dr. E. L. Abogado	
VII	1904	10		Notas		
VII	1904	11	V	Algo sobre enfermedades infecciosas del tubo digestivo.	Dr. José G. Mendoza	
VII	1904	11	V	Tratamiento específico de la fiebre tifoidea. Traducción de Alberto Oviedo para la Crónica Médica Mexicana		

*Crónica Médica Mexicana*  
**Índice de contenido**

<b>Tomo</b>	<b>Año</b>	<b>No</b>	<b>Sección</b>	<b>Título</b>	<b>Autor (es)</b>	<b>Procedencia</b>
VII	1904	11	XVII	Terapéutica. La práctica ginecológica y los tratamientos alcalóidicos dosimétricos (concluirá)	Dr. E. L. Abogado	
VII	1904	11	XXVIII	Revista de la Prensa Médica Extranjera	Dr. Eduardo Fritsch	México
VII	1904	11	XXIX	El Radium. Trabajo reglamentario leído ante la Sociedad Médica "Pedro Escobedo" (concluye)	Dr. E. L. Abogado	
VII	1904	11	XXX	Bibliografía. Obras nuevas		
VII	1904	11		Necrología. El Sr. Dr. D. Agustín Ruiz Olloqui	Dr. E. L. Abogado	
VII	1904	11		Notas		
VII	1904	12	V	Curiosidades Clínicas.	Dr. José G. Mendoza	
VII	1904	12	XVII	Terapéutica. La diabetes artrítica y su tratamiento. Una nueva preparación.	Dr. E. L. Abogado	
VII	1904	12	XXV	Cuestionario Médico. Juicio sobre la Homeopatía (concluye)	Dr. G. Barreda	Director de la E. N. Preparatoria
VII	1904	12	XXVIII	Revista de la Prensa Médica Extranjera	Dr. Leopoldo E. Calvillo	
VII	1904	12	XXX	Bibliografía. Obras nuevas		
VII	1904	12		Necrología y Notas		
VIII	1905	1		Prólogo	Dr. E. L. Abogado	
VIII	1905	1	V	El régimen en las enfermedades	Dr. Eduardo Lamicq	
VIII	1905	1	X	Obstetricia. Parto espontáneo en las presentaciones de hombro.	Dr. Melesio de Anda	Teocolotlán, Jalisco
VIII	1905	1	XVII	Terapéutica. La dosis como un factor variable en terapéutica.	Dr. Agustín M. Fernández Ibarra	Nueva York
VIII	1905	1	XVII	Algunas consideraciones clínicas sobre la Apendicitis.	Dr. E. L. Abogado	
VIII	1905	1	XXVIII	Revista de la Prensa Médica Extranjera	Dr. Leopoldo E. Calvillo	
VIII	1905	1	XXX	Bibliografía	Dr. E. L. Abogado	
VIII	1905	1		Necrología. Un recuerdo al Sr. Dr. D. Carlos Tejeda Guzmán	Dr. E. L. Abogado	
VIII	1905	1		Notas		
VIII	1905	2	V	El impaludismo como intoxicación por el plasmodium malariae.	Dr. J. F. Romero	Manzanillo, Colima
VIII	1905	2	V	Curiosidades clínicas.	Dr. José G. Mendoza	México

*Crónica Médica Mexicana*  
**Índice de contenido**

<b>Tomo</b>	<b>Año</b>	<b>No</b>	<b>Sección</b>	<b>Título</b>	<b>Autor (es)</b>	<b>Procedencia</b>
VIII	1905	2	XVII	Terapéutica. El tratamiento de la fiebre amarilla por el suero anti-ponzoñoso de Calmette	Dr. E. L. Abogado	
VIII	1905	2	XVII	Algunas consideraciones clínicas sobre la Apendicitis (concluye).	Dr. E. L. Abogado	
VIII	1905	2	XVII	Tratamiento de la Gripe o influenza		
VIII	1905	2	XXIII	Mortalidad, Natalidad, Puericultura (continuará)	Dr. Rafael Norma	México
VIII	1905	2	XXX	Bibliografía		
VIII	1905	2		Notas		
VIII	1905	3	IV	Curación de las Heridas. Lección inaugural del curso de la Clínica Externa.	Dr. Angel Contreras	Puebla
VIII	1905	3	V	El régimen en las enfermedades (concluirá).	Dr. Eduardo Lamicq	México
VIII	1905	3	X	Obstetricia. ¡Operar! La extracción manual innecesaria de la placenta	Dr. Melesio de Anda	Tecolotlán, Jalisco
VIII	1905	3	XVII	La Alcaloidoterapia y los Neurasténicos.	Dr. E. L. Abogado	
VIII	1905	3	XXIII	Mortalidad, Natalidad, Puericultura (continuará)	Dr. Rafael Norma	México
VIII	1905	3	XXVI	Sección Oficial		
VIII	1905	3	XXIX	Medicamentos y Comercio indebido.	Dr. E. L. Abogado	
VIII	1905	3	XXX	Bibliografía		
VIII	1905	3		Notas		
VIII	1905	4	V	El régimen en las enfermedades (concluye).	Dr. Eduardo Lamicq	México
VIII	1905	4	V	Receptividad palúdica. Inmunidad. Accidentes perniciosos (concluirá)	Dr. J. F. Romero	Manzanillo, Colima
VIII	1905	4	XVII	Terapéutica. Coca, Kola y Fosfatos de Cereales.	Dr. Agustín M. Fernández Ibarra	Nueva York
VIII	1905	4	XVII	Gripa. Iniciación benigna y resultados fatales. Tratamiento.	Dr. E. L. Abogado	
VIII	1905	4	XVII	La cuestión del tratamiento de la Fiebre Amarilla en Mérida, Yuc.	Dr. E. L. Abogado	
VIII	1905	4	XVII	Una preparación farmacéutica nacional. Elixir antiviperino.	Dr. E. L. Abogado	
VIII	1905	4	XVII	Una dosificación exactísima. Laboratorio Municipal de París, Francia.		

*Crónica Médica Mexicana*  
**Índice de contenido**

<b>Tomo</b>	<b>Año</b>	<b>No</b>	<b>Sección</b>	<b>Título</b>	<b>Autor (es)</b>	<b>Procedencia</b>
VIII	1905	4	XVII	Una combinación moderna, útil y aceptable.		
VIII	1905	4	XXIII	Mortalidad, Natalidad, Puericultura.	Dr. Rafael Norma	
VIII	1905	4	XXVIII	Revista de la Prensa Médica Extranjera	Dr. Leopoldo E. Calvillo	
VIII	1905	4	XXIX	Idioma Internacional "Esperanto"	Dr. A. Vargas	Santa Rosa Necoxtla, Veracruz
VIII	1905	4		Notas		
VIII	1905	5	I-III	Consideraciones anatómicas y fisiológicas sobre el Ciego y el Apéndice Cecal (concluirá).	Dr. Daniel García	Guadalajara, Jalisco
VIII	1905	5	V	Receptividad palúdica. Inmunidad. Accidentes perniciosos (concluye)	Dr. J. F. Romero	Manzanillo, Colima
VIII	1905	5	XVII	Gripa. Iniciación benigna y resultados fatales. Tratamiento. 2º Artículo.	Dr. E. L. Abogado	
VIII	1905	5	XXIV	Breves consideraciones sobre las Tinturas.	Prof. E. G. Puente	México
VIII	1905	5	XXVIII	Revista de la Prensa Médica Extranjera	Dr. Everardo Landa	
VIII	1905	5	XXX	Bibliografía	Dr. E. L. Abogado	
VIII	1905	5		Notas		
VIII	1905	6	I-III	Consideraciones anatómicas y fisiológicas sobre el Ciego y el Apéndice Cecal (concluye).	Dr. Daniel García	Guadalajara, Jalisco
VIII	1905	6	V	Paludismo. Profilaxia y Tratamiento.	Dr. J. F. Romero	Manzanillo, Colima
VIII	1905	6	XVII	El Tratamiento Moderno de la Fiebre Amarilla.	Dr. Agustín M. Fernández Ibarra	Nueva York
VIII	1905	6	XVII	Dismenorrea esencial espasmódica.	Dr. E. L. Abogado	
VIII	1905	6	XXVIII	Revista de la Prensa Médica Extranjera	Dr. Everardo Landa	
VIII	1905	6	XXX	Bibliografía		
VIII	1905	6		Notas		
VIII	1905	7	IV	Hernias. Su curación radical.	Dr. Manuel Godoy Alvarez	México
VIII	1905	7	V	Amigdalitis Tuberculosa terminada por meningitis tuberculosa sobreaguda.	Dr. J. F. Romero	Manzanillo, Colima
VIII	1905	7	XI	Un caso de Sección cesárea por ruptura uterina en útero doble (concluirá)	Dr. G. Pagenstecher	México
VIII	1905	7	XVII	Litiasis renal. Su tratamiento.	Dr. E. L. Abogado	
VIII	1905	7	XXIX	Exhumación de médicos célebres. Rembert Dodoens.	Dr. Francisco Bulman	México



*Crónica Médica Mexicana*  
**Índice de contenido**

<b>Tomo</b>	<b>Año</b>	<b>No</b>	<b>Sección</b>	<b>Título</b>	<b>Autor (es)</b>	<b>Procedencia</b>
VIII	1905	7	XXIX	"En todas partes cuecen habas"	Dr. E. L. Abogado	
VIII	1905	7	XXX	Bibliografía		
VIII	1905	7		Necrología. El Sr. Dr. Narciso del Río.	Dr. M. S. Iglesias	Veracruz
VIII	1905	7		Notas		
VIII	1905	8	I-III	Consideraciones sobre la Anatomía y Fisiología del Apéndice vermiforme.	Dr. Manuel Godoy Alvarez	México
VIII	1905	8	V	Caquexia palúdica (concluirá)	Dr. Jesús T. Larios	Guadalajara, Jalisco
VIII	1905	8	V	Medicina práctica. Diagnóstico del Cáncer del estómago.	Dr. Mendez Estrada	México
VIII	1905	8	XI	Un caso de Sección cesárea por ruptura uterina en útero doble (concluye)	Dr. G. Pagenstecher	México
VIII	1905	8	XVIII	Amigdalitis aguda flegmonosa. Su tratamiento.	Dr. E. L. Abogado	
VIII	1905	8	XVII	La complejidad farmacológica en la prescripción médica (continuará).	Dr. José R. Carracido	Madrid
VIII	1905	8	XXX	Bibliografía		
VIII	1905	8		Necrología. Mikulicz.	Dr. Manuel Godoy Alvarez	
VIII	1905	8		Dres. Angel Contreras y Francisco Marín.	Dr. E. L. Abogado	
VIII	1905	9	V	Caquexia palúdica (concluye)	Dr. Jesús T. Larios	Guadalajara, Jalisco
VIII	1905	9	V	Idiosincrasias anti-quínicas.	Dr. J. F. Romero	Manzanillo, Colima
VIII	1905	9	V	La falacia del Mosquito en la Fiebre Amarilla.	Dr. Agustín M. Fernández Ibarra	Nueva York
VIII	1905	9	V	Dipsomanía. Tres observaciones.	Dr. Benjamín Méndez	Dolores Hidalgo, Guanajuato
VIII	1905	9	XVII	La complejidad farmacológica en la prescripción médica (continuará).	Dr. José R. Carracido	Madrid
VIII	1905	9	XVII	Artrismo. Herpetismo.- Breves notas.	Dr. E. L. Abogado	
VIII	1905	9	XVII	Terapéutica de la Neuralgia y Dolores en cintura.		
VIII	1905	9	XXVIII	Revista de la Prensa Médica Extranjera	Dr. Enrique del Bosque	México
VIII	1905	9	XXX	Bibliografía	Dr. E. L. Abogado	
VIII	1905	9		Necrología. El Sr. Dr. Angel Contreras	Dr. E. L. Abogado	
VIII	1905	9		Notas		
VIII	1905	10	V	Contribución a la patología de la Anemia.	Dr. Joseph Ferrúa	Londres

*Crónica Médica Mexicana*  
**Índice de contenido**

<b>Tomo</b>	<b>Año</b>	<b>No</b>	<b>Sección</b>	<b>Título</b>	<b>Autor (es)</b>	<b>Procedencia</b>
VIII	1905	10	V	La falacia del Mosquito en la Fiebre Amarilla (Continúa)	Dr. Agustín M. Fernández Ibarra	
VIII	1905	10	VI	Algo de Cirugía en sus relaciones con la Fisiología (Concluirá)	Dr. Heladio Gutiérrez	México
VIII	1905	10	VI	Algunas palabras sobre la cura operatoria de la hernia crural.	Dr. Manuel Godoy Alvarez	México
VIII	1905	10	XVII	La complejidad farmacológica en la prescripción médica (concluye).	Dr. José R. Carracido	Madrid
VIII	1905	10	XVII	Las Entero-Colitis y su Tratamiento.	Dr. E. L. Abogado	
VIII	1905	10	XXVIII	Revista de la Prensa Médica Extranjera	Dr. Harald Seidelin	
VIII	1905	10		Necrología. Trabajos del Dr. Angel Contreras		
VIII	1905	10		Notas		
VIII	1905	11	V	La falacia del Mosquito en la Fiebre Amarilla (Continúa)	Dr. Agustín M. Fernández Ibarra	Nueva York
VIII	1905	11	XVII	Tétano. Suero antitetánico. Curación.	Dr. Melesio de Anda	Tecolotlán, Jalisco
VIII	1905	11	XVII	Las Entero-Colitis y su tratamiento (2º Artículo)	Dr. E. L. Abogado	
VIII	1905	11	XVII	Un caso reciente de envenenamiento por mordedura de serpiente.	Dr. José M. Rosas	Teapa, Tabasco
VIII	1905	11	XXX	Bibliografía	Dr. E. L. Abogado	
VIII	1905	11		Necrología. Muerte de un gran médico. El Sr. Dr. D. Fortunato Arce	Dr. Aurelio Padilla	Zacatecas
VIII	1905	11		Notas		
VIII	1905	12	V	La falacia del Mosquito en la Fiebre Amarilla (concluye).	Dr. Agustín M. Fernández Ibarra	Nueva York
VIII	1905	12	VI	Algo de Cirugía en sus relaciones con la Fisiología (Concluirá)	Dr. Heladio Gutiérrez	México
VIII	1905	12	XVII	Terapéutica. La Medicación Sulfurada. Ampliación de sus indicaciones.	Dr. E. L. Abogado	
VIII	1905	12	XVII	Notas sobre un caso de Perimetritis.		
VIII	1905	12		Notas		
IX	1906	1		Prólogo	Dr. E. L. Abogado	

*Crónica Médica Mexicana*  
**Índice de contenido**

<b>Tomo</b>	<b>Año</b>	<b>No</b>	<b>Sección</b>	<b>Título</b>	<b>Autor (es)</b>	<b>Procedencia</b>
IX	1906	1	VI	Tratamiento quirúrgico de la úlcera redonda del estómago (continuará).	Dr. Harald Seidelin	
IX	1906	1	XVII	Terapéutica. Sándalo, Kawa y Gonosán. Estudio farmacológico y terapéutico (concluirá).	Dr. Joseph Ferrúa	Londres
IX	1906	1	XVII	El azufre y la medicación sulfurada.	Dr. E. L. Abogado	
IX	1906	1	XXVIII	Revista de la Prensa Médica Extranjera.	Dr. Harald Seidelin	
IX	1906	1	XXX	Bibliografía.	Dr. E. L. Abogado	
IX	1906	1		Necrología. Monsieur Charles Chanteaud.	Dr. E. L. Abogado	
IX	1906	1		Notas		
IX	1906	2	VI	Tratamiento quirúrgico de la úlcera redonda del estómago (continuará).	Dr. Harald Seidelin	
IX	1906	2	XVII	Terapéutica. Sándalo, Kawa y Gonosán. Estudio farmacológico y terapéutico (concluye).	Dr. Joseph Ferrúa	Londres
IX	1906	2	XVII	Histeria y Epilepsia.	Dr. E. L. Abogado	
IX	1906	2	XVII	Agua oxigenada en Dermatología y Urología.		
IX	1906	2	XVII	Neuralgias provenientes de excesos en el uso del alcohol y del opio.		
IX	1906	2	XIX	Profilaxis de la fiebre amarilla.	Dr. Eduardo Liceaga	
IX	1906	2	XXVIII	Revista de la Prensa Médica Extranjera.	Dr. Harald Seidelin	
IX	1906	2	XXX	Bibliografía.	Dr. E. L. Abogado	
IX	1906	2		Notas		
IX	1906	3	VI	Tratamiento quirúrgico de la úlcera redonda del estómago (concluye).	Dr. Harald Seidelin	
IX	1906	3	XV	Dermatosis vaccinales y erupciones indirectas (continuará).	Dr. Arturo Balaguer y Mayo	
IX	1906	3	XVII	Terapéutica. Bradicardia o enfermedad de Stokes Adams.	Dr. E. L. Abogado	
IX	1906	3	XXVIII	Revista de la Prensa Médica Extranjera.	Dr. Harald Seidelin	
IX	1906	3		Necrología. Sr. Prof. Charles Chanteaud de París.	Dr. E. L. Abogado	
IX	1906	3		Notas		

*Crónica Médica Mexicana*  
**Índice de contenido**

<b>Tomo</b>	<b>Año</b>	<b>No</b>	<b>Sección</b>	<b>Título</b>	<b>Autor (es)</b>	<b>Procedencia</b>
IX	1906	4	V	Sobre algunas complicaciones de la blenorragia en el hombre. Trabajo leído en el Primer Congreso Médico, convocado por la Sociedad Médica 'Pedro Escobedo'	Dr. Harald Seidelin	
IX	1906	4	V	Contribución al estudio del Paludismo. El Tétanos	Dr. Philippe Gracieux	Puerto Ángel
IX	1906	4	X	Parto distócico. Presentación pélvica e hidrocefalia.	Dr. Querubín S. Bezares	Chiapa de Corzo
IX	1906	4	XV	Dermatosis vaccinales y erupciones indirectas (concluye).	Dr. Arturo Balaguer y Mayo	
IX	1906	4	XVII	Terapéutica. El campo de acción terapéutico del Cornezuelo de Centeno. Trabajo reclamatorio presentado en la Sesión del 10 de Noviembre de 1905 a la Sociedad Médica 'Pedro Escobedo' (Concluirá)	Dr. E. L. Abogado	
IX	1906	4	XVII	Neurastenia y algunas indicaciones de su terapéutica.	Dr. E. L. Abogado	
IX	1906	4	XXVIII	Revista de la Prensa Médica Extranjera.	Dr. Harald Seidelin	
IX	1906	4		Notas		
IX	1906	5	V	Algunas palabras acerca de la etiología y tratamiento del tifo.	Dr. Francisco Paredes	
IX	1906	5	VI	Algo sobre cirugía de las vías biliares. Trabajo leído en el Congreso Médico organizado por la Sociedad 'Pedro Escobedo' y celebrado los días 9 al 12 del mes de Enero de 1906.	Dr. Manuel Godoy Alvarez	
IX	1906	5	XVII	Terapéutica. El campo de acción terapéutico del Cornezuelo de Centeno. Trabajo reclamatorio presentado en la Sesión del 10 de Noviembre de 1905 a la Sociedad Médica 'Pedro Escobedo' (Concluye)	Dr. E. L. Abogado	
IX	1906	5	XVII	Colecistitis y Colelitiasis.	Dr. E. L. Abogado	
IX	1906	5	XVII	Un argumento a favor de las tabletas (The Journal of practical Medicine)		
IX	1906	5	XX	Un caso de medicina legal.	Dr. Melesio de Anda	Tecolotlán, Jalisco
IX	1906	5	XXVIII	Revista de la Prensa Médica Extranjera.	Dr. Harald Seidelin	
IX	1906	5		Notas		

*Crónica Médica Mexicana*  
**Índice de contenido**

<b>Tomo</b>	<b>Año</b>	<b>No</b>	<b>Sección</b>	<b>Título</b>	<b>Autor (es)</b>	<b>Procedencia</b>
IX	1906	6	V	El chancro fagedénico es comunmente sifilítico. Tesis para el examen general de Medicina, Cirugía y Obstetricia. (Concluirá)	Zenón Luna	
IX	1906	6	V	Educación Moral del clínico.	Dr. José Terrés	
IX	1906	6	XVII	Colecistitis y Colelitiasis. (Concluye)	Dr. E. L. Abogado	
IX	1906	6	XVII	Ligeros apuntamientos de Farmacología Clínica sobre una nueva combinación de Methilarsinato de sosa con ácido nucleínico.	Dr. Joseph Ferrúa	
IX	1906	6	XXVIII	Revista de la Prensa Médica Extranjera.	Dr. Everardo Landa	
IX	1906	6	XXX	Bibliografía.		
IX	1906	6		Necrología. El Profesor P. Curie.	Dr. E. L. Abogado	
IX	1906	7	IV	Experimentación encaminada a dilucidar la etiología bacteriana del Tabardillo.	Dr. Ignacio Prieto	
IX	1906	7	IV	Estudio histológico y apreciaciones patogénicas, presentado a la Honorable Academia de Medicina por el socio titular Dr. Francisco Hurtado, sobre la necropsia del perro núm. 5 de las experiencias del Dr. Prieto.	Dr. Francisco Hurtado	
IX	1906	7	V	El chancro fagedénico es comunmente sifilítico. Tesis para el examen general de Medicina, Cirugía y Obstetricia. (Concluirá)	Zenón Luna	
IX	1906	7	V	Educación del clínico. (concluye)	Dr. José Terrés	
IX	1906	7	XVII	Parálisis ascendente aguda o enfermedad de Landry.	Dr. E. L. Abogado	
IX	1906	7	XVII	Emulsión de Scott		
IX	1906	7	XVII	Tabletas de Antikamnia.		
IX	1906	7	XXVIII	Revista de la Prensa Médica Extranjera.	Dr. Harald Seidelin	
IX	1906	7		Necrología. El Dr. D. Fernando Gómez Virgen de Tepic.		
IX	1906	8	IV	Contribución al estudio experimental de la transmisibilidad del tabardillo, presentado a la Academia de Medicina en la Sesión del día 4 de Julio	Dr. Manuel Toussaint	
IX	1906	8	IV	Réplica al trabajo anterior, dada en la misma Sesión de la Academia Nacional de Medicina.	Dr. Francisco Hurtado	

*Crónica Médica Mexicana*  
**Índice de contenido**

<b>Tomo</b>	<b>Año</b>	<b>No</b>	<b>Sección</b>	<b>Título</b>	<b>Autor (es)</b>	<b>Procedencia</b>
IX	1906	8	IV	Opinión de los Sres. Dres. Malda y Ramírez de Arellano (N).	Dr. Malda y Dr. Ramírez de Arellano	
IX	1906	8	IV	Réplica que el Dr. Ignacio Prieto rinde a la información de los trabajos del Sr. Dr. Gaviño.	Dr. Ignacio Prieto	
IX	1906	8	V	El chancro fagedénico es comunmente sifilítico. Tesis para el examen general de Medicina, Cirugía y Obstetricia. (Concluirá)	Zenón Luna	
IX	1906	8	XVII	El más eficaz tratamietno de la bronquitis crónica.	Dr. E. L. Abogado	
IX	1906	8	XVII	De la medicación arsénico-fosfórea en los niños tuberculosos y pretuberculosos.	Dr. Georges Petit	
IX	1906	8	XXX	Bibliografía.		
IX	1906	8		Necrología. El Sr. Dr. Manuel Urbina.		
IX	1906	8		Notas		
IX	1906	9	V	El chancro fagedénico es comunmente sifilítico. Tesis para el examen general de Medicina, Cirugía y Obstetricia. (Concluye)	Zenón Luna	
IX	1906	9	VIII	Algo de Psiquiatría. Dictamen producido por el Dr. E. L. Abogado, con motivo del estudio de una señorita, habiendo presentado perturbaciones psíquicas de forma característica, para determinar su capacidad civil y las probabilidades de algún nuevo desequilibrio mental.	Dr. E. L. Abogado	
IX	1906	9	XVI	Adenia y tumores ganglionares. Dos lecciones dadas por el profesor del segundo curso de Anatomía Patológica, los días 16 y 23 de Julio de este año.	Dr. Francisco Hurtado	
IX	1906	9	XVII	El Alcoholismo y la Estricnina.	Dr. E. L. Abogado	
IX	1906	9		Necrología. El Sr. Dr. Harald Seidelin. Notas.	Dr. E. L. Abogado	
IX	1906	10	V	Sífilis cerebral.	Dr. José Terrés	
IX	1906	10	V	Algunos comentarios a la Tesis inaugural del Dr. Zenón Luna, titulada "El chancro fagadénico es comunmente sifilítico." (Continuará)	Dr. Ricardo Cicero	
IX	1906	10	XI	Tratamiento local de las infecciones puerperales por el yodo. (Continuará)	Dr. A. Martínez Cerecedo	

*Crónica Médica Mexicana*  
**Índice de contenido**

<b>Tomo</b>	<b>Año</b>	<b>No</b>	<b>Sección</b>	<b>Título</b>	<b>Autor (es)</b>	<b>Procedencia</b>
IX	1906	10	XVII	Terapéutica. Los derivados de la Valeriana en el tratamiento de las enfermedades nerviosas.	Dr. Joseph Ferrúa	
IX	1906	10	XVII	Enfisema pulmonar.	Dr. E. L. Abogado	
IX	1906	10	XVII	Terapéutica para los catarros y resfríos en el otoño.		
IX	1906	10	XVII	Anestesia sin cloroformo. La Scopolamina.	Dr. Tiffon	
IX	1906	10	XXX	Bibliografía.		
IX	1906	10		Necrología. El Sr. Dr. D. Ignacio Fernández Ortigosa y el Sr. Dr. D. Juan Martínez del Campo		
IX	1906	10		Notas		
IX	1906	11	V	Un oscuro caso de sífilis papulosa, tomado como lepra tuberosa.	Dr. Francisco Romero	
IX	1906	11	V	La profilaxis social de la tuberculosis. Trabajo leído en la Conferencia pública de la Sociedad Médica "Pedro Escobedo" verificada el día 4 de Octubre de 1906.	Dr. Manuel Godoy Alvarez	
IX	1906	11	V	Algunos comentarios a la Tesis inaugural del Dr. Zenón Luna, titulada "El chancro fagadénico es comunmente sifilítico." (Concluye)	Dr. Ricardo Cicero	
IX	1906	11	XI	Tratamiento local de las infecciones puerperales por el yodo. (concluirá)	Dr. A. Martínez Cerecedo	Instituto Rubio
IX	1906	11	XVII	Terapéutica. Cistitis crónica por litiasis. Su tratamiento. Acción del Ureol.	Dr. E. L. Abogado	
IX	1906	11	XXX	Bibliografía.	Dr. E. L. Abogado y Dr. Philippe Gracieux	
IX	1906	11		Necrología. El Sr. Dr. Juan Martínez del Campo		
IX	1906	11		Notas		
IX	1906	12	V	Algo sobre Tabardillo.	Dr. Francisco Bulman	
IX	1906	12	XI	Tratamiento local de las infecciones puerperales por el yodo. (concluye)	Dr. A. Martínez Cerecedo	
IX	1906	12	XVII	Terapéutica. La Neurastenia. Su tratamiento y curación.	Dr. E. L. Abogado	
IX	1906	12	XVII	Tratamiento de la Otorrea.		
IX	1906	12	XVII	Tratamiento de la gripa y consecuencias.		

*Crónica Médica Mexicana*  
**Índice de contenido**

<b>Tomo</b>	<b>Año</b>	<b>No</b>	<b>Sección</b>	<b>Título</b>	<b>Autor (es)</b>	<b>Procedencia</b>
IX	1906	12	XXX	Bibliografía.	Dr. Philippe Gracieux y Dr. E. L. Abogado	
IX	1906	12		Notas-Variedades		
X	1907	1		Prólogo	Dr. E. L. Abogado	
X	1907	1	V	Contribución al estudio del paludismo. Trabajo escrito para la "Crónica Médica Mexicana" Tuberculosis y paludismo.	Dr. Philippe Gracieux	
X	1907	1	XI	Canalización atípica. Inhalaciones peritoneales de oxígeno.	Dr. Heladio Gutiérrez	
X	1907	1	XVII	Terapéutica. La hidrastina y las hemorragias uterinas.	Dr. E. L. Abogado	
X	1907	1	XIX	Origen de los casos esporádicos de fiebre amarilla de larga data. Trabajo leído ante la American Health Public Association, en la sesión del día 4 de Diciembre de 1906.	Dr. Manuel S. Iglesias	
X	1907	1	XXIX	La iniciación de una campaña.	Dr. E. L. Abogado	
X	1907	1	XXIX	Organización de una Liga Defensora de la Salubridad Pública. La Nueva Ley de Pureza en los Alimentos y en las Drogas.	Dr. Agustín M. Fernández de Ibarra	
X	1907	1	XXX	Bibliografía		
X	1907	2	V	Del papel que desempeña el Cloruro de Sodium en la patogenia de las enfermedades Hidropígenas y de los Edemas. Curas por la descloruración. (Concluirá)	Dr. Baumgarten	
X	1907	2	V	El tifo exantemático, su transmisibilidad, su tratamiento y algunos de sus síntomas. (Continuará)	Dr. José I. Saloma	
X	1907	2	XII	Filtración y glaucoma.	Dr. R. J. Coulter	
X	1907	2	XIV	Ley de Colles o de Baumes.	Dr. Daniel Díaz	
X	1907	2	XVII	Medicamentos antiguos y nuevos medicamentos.	Dr. E. L. Abogado	
X	1907	2		A nuestros buenos amigos.		
X	1907	2	XIX	Breves apuntes sobre la propagación de la Fiebre Amarilla. Memoria presentada a la Asociación Americana de Salubridad Pública reunida en la Ciudad de México en Diciembre de 1906.	Dr. Ernesto Duplan	
X	1907	2	XXX	Bibliografía		



*Crónica Médica Mexicana*  
**Índice de contenido**

<b>Tomo</b>	<b>Año</b>	<b>No</b>	<b>Sección</b>	<b>Título</b>	<b>Autor (es)</b>	<b>Procedencia</b>
X	1907	3	V	El tifo exantemático, su transmisibilidad, su tratamiento y algunos de sus síntomas. (Continuará)	Dr. José I. Saloma	
X	1907	3	V	Recordación de las teorías de la afasia y objeciones que se han hecho a últimas fechas. (Continuará)	Dr. Francisco Hurtado	
X	1907	3	XVII	Terapéutica. El bucól en la terapéutica de las vías urinarias. Escrito para la "Crónica Médica Mexicana".	Dr. Joseph Ferrúa	
X	1907	3	XVII	Los eritemas en los niños y su tratamiento.	Dr. E. L. Abogado	
X	1907	3	XVII	Preparaciones Marciales Peptonizadas. Pepto-Mangan (Gude).	Dr. E. L. Abogado	
X	1907	3	XVII	Breves consideraciones sobre el valor del Pepto-Mangan de Gude, en el tratamiento de las Anemias.	Dr. G. Mendizábal	
X	1907	3	XVII	Tabletas de Antikamnia		
X	1907	3	XXIX	Algo sobre las Medicinas de Patente y Preparaciones Farmacéuticas.	Dr. Agustín M. Fernández de Ibarra	
X	1907	3	XXIX	La campaña contra el charlatanismo.	Dr. E. L. Abogado	
X	1907	3		Necrología. El Sr. Dr. D. Vicente Morales y el Sr. D. Florentino López, de Salamanca		
X	1907	3		Notas		
X	1907	4	V	El tifo exantemático, su transmisibilidad, su tratamiento y algunos de sus síntomas. (Concluye)	Dr. José I. Saloma	
X	1907	4	V	Recordación de las teorías de la afasia y objeciones que se han hecho a últimas fechas. (Continuará)	Dr. Agustín M. Fernández de Ibarra	
X	1907	4	V	El diagnóstico precoz de la tuberculosis pulmonar (Concluirá)	Dr. Fernando Ocaranza	
X	1907	4	XVII	Terapéutica. Delirium tremens. Consideraciones sobre su tratamiento.	Dr. E. L. Abogado	
X	1907	4	XIX	Asalto a las drogas impuras. Grandes Casas de Drogas al por mayor se hallan implicadas en el fraude.	Dr. Agustín M. Fernández de Ibarra	
X	1907	4		Notas		
X	1907	5	V	Recordación de las teorías de la afasia y objeciones que se han hecho a últimas fechas. (Continuará)	Dr. Francisco Hurtado	

*Crónica Médica Mexicana*  
**Índice de contenido**

<b>Tomo</b>	<b>Año</b>	<b>No</b>	<b>Sección</b>	<b>Título</b>	<b>Autor (es)</b>	<b>Procedencia</b>
X	1907	5	V	El diagnóstico precoz de la tuberculosis pulmonar (Concluye)	Dr. Fernando Ocaranza	
X	1907	5	XVII	Terapéutica. Las prostatitis en general. Su tratamiento.	Dr. E. L. Abogado	
X	1907	5	XVII	Cólico hepático y catarro gástrico tratados eficazmente por el lavado del estómago con Hidrozoño.	Dr. H. Francis Weisman	
X	1907	5	XXX	Bibliografía		
X	1907	5		Necrología. El Sr. Dr. D. Roberto Jofre.	Dr. E. L. Abogado	
X	1907	5		Notas		
X	1907	6	V	Recordación de las teorías de la afasia y objeciones que se han hecho a últimas fechas. (Continuará)	Dr. Francisco Hurtado	
X	1907	6	V	La fiebre amarilla otra vez en Cuba. (Concluirá)	Dr. Agustín M. Fernández de Ibarra	
X	1907	6	XVII	Terapéutica. Medicamentos y remedios de la tuberculosis.	Dr. E. L. Abogado	
X	1907	6	XVII	El sulfuro de calcio y el tratamiento de la difteria.	L. Jumon	
X	1907	6	XXV	Cuestionario Médico. Un suscriptor de la "Crónica".		
X	1907	6	XXX	Bibliografía		
X	1907	6		Necrología. El Sr. Dr. D. Daniel García, Teniente Coronel del Cuerpo Médico Militar y Director del Hospital Militar de Guadalajara, Jalisco.	Dr. E. L. Abogado	
X	1907	6		Notas		
X	1907	7	V	Recordación de las teorías de la afasia y objeciones que se han hecho a últimas fechas. (Concluye)	Dr. Francisco Hurtado	
X	1907	7	V	La fiebre amarilla otra vez en Cuba. (Concluye)	Dr. Agustín M. Fernández de Ibarra	
X	1907	7	XIV	Defensa del Estado y de la Sociedad contra la propaganda de las enfermedades venéreo-sifilíticas. Trabajo presentado al Segundo Congreso Médico de la Sociedad "Pedro Escobedo"	Dr. E. Lavalle Carvajal	
X	1907	7	XVII	Terapéutica. Albuminuria consecutiva a la apendicitis.	Dr. E. L. Abogado	
X	1907	7	XVII	Lo que todo médico debe saber		
X	1907	7		Notas		

*Crónica Médica Mexicana*  
**Índice de contenido**

<b>Tomo</b>	<b>Año</b>	<b>No</b>	<b>Sección</b>	<b>Título</b>	<b>Autor (es)</b>	<b>Procedencia</b>
X	1907	8	V	Diez años de vacunaciones en las costas del Pacífico. Contestación a mi muy estimado Compañero el Sr. Dr. Bernáldez.	Dr. Philippe Gracieux	
X	1907	8	V	Cáncer de los fumadores. Trabajo presentado al Segundo Congreso Médico de la Sociedad "Pedro Escobedo" .	Dr. E. Lavalle Carvajal	
X	1907	8	V	Aplicaciones educativas y quirúrgicas que se deducen del análisis de algunas localizaciones cerebrales (Continuará).	Dr. Francisco Hurtado	
X	1907	8	XVII	Terapéutica. Medicamentos patentados y específicos. Trabajo leído en el Segundo Congreso Médico Nacional convocado por la Sociedad "Pedro Escobedo".	Dr. E. L. Abogado	
X	1907	8	XVII	Hemi-corea y su tratamiento. Alcaloidoterapia.	Dr. E. L. Abogado	
X	1907	8	XVII	Tabletas de Antikamnia		
X	1907	8		Notas	Dr. E. L. Abogado	
X	1907	9	V	Aplicaciones educativas y quirúrgicas que se deducen del análisis de algunas localizaciones cerebrales (Continuará).	Dr. Francisco Hurtado	
X	1907	9	V	Tabaquismo y tabacomanía. Reflexiones y consejos de un fumador a sus colegas. (Continuará)	Dr. E. Lavalle Carvajal	
X	1907	9	XI	La asociación del cáncer a la gestación.	Dr. Francisco Hurtado	
X	1907	9	XVII	Terapéutica. La arterio-esclerosis y su tratamiento.	Dr. E. L. Abogado	
X	1907	9	XVII	Curación de un caso de osteomalacia.		
X	1907	9	XIX	El vital asunto de las drogas impuras ante la Asociación Médica Americana.	Dr. Agustín M. Fernández de Ibarra	
X	1907	9		Notas		
X	1907	10	V	Aplicaciones educativas y quirúrgicas que se deducen del análisis de algunas localizaciones cerebrales (Concluye).	Dr. Francisco Hurtado	
X	1907	10	V	Tabaquismo y tabacomanía. Reflexiones y consejos de un fumador a sus colegas. (Continuará)	Dr. E. Lavalle Carvajal	

*Crónica Médica Mexicana*  
**Índice de contenido**

<b>Tomo</b>	<b>Año</b>	<b>No</b>	<b>Sección</b>	<b>Título</b>	<b>Autor (es)</b>	<b>Procedencia</b>
X	1907	10	VI	Un caso de aneurisma de la femoral curado por la ligadura de la arteria iliaca externa y de la arteria femoral en el anillo del tercer aductor.	Dr. Jesús M. González	
X	1907	10	XVII	Terapéutica. La blenorragia y su tratamiento.	Dr. Mario Menier	Figeac, Francia
X	1907	10	XVII	Diabetes. Una observación. Reflexiones.	Dr. E. L. Abogado	
X	1907	10	XIX	Una gran sorpresa bochornosa. Lo que realmente significa la llamada "Garantía de Pureza".	Dr. Agustín M. Fernández de Ibarra	
X	1907	10	XXIX	Los niños que fuman.	Dr. F. Emery	
X	1907	10	XXIX	El automovilismo y los enfermos.	Dr. Le Gendre	
X	1907	10	XXIX	La desinfección de los libros.	Dr. José Badía y Dr. Nicolás V. Greco	
X	1907	11	V	Tabaquismo y tabacomanía. Reflexiones y consejos de un fumador a sus colegas. (Concluye)	Dr. E. Lavallo Carvajal	
X	1907	11	V	Tratamiento de la tuberculosis pulmonar en el domicilio. (Concluirá)	Dr. John F. Russell	
X	1907	11	XI	Contribución al tratamiento de los quistes enormes del Ovario. Un caso clínico.	Dr. H. Gutiérrez	
X	1907	11	XVII	Terapéutica. Coronarias y angina de pecho. Tratamiento alcalóidico del acceso esteno-cardíaco. Comentarios	Dr. B. Tissot y Dr. E. L. Abogado	
X	1907	11	XVII	Terapéutica quirúrgica. Raquiestovaina y escopolamina en la laparotomía.	Dr. M. Chaput	
X	1907	11	XVII	Opinión de un Oficial del Cuerpo Médico Militar.		
X	1907	11	XIX	Un trabajo original.	Dr. A. Fernández	
X	1907	11	XXX	Bibliografía	Dr. E. L. Abogado	
X	1907	11		Necrología. El Doctor y Profesor en Farmacia, D. Alejandro Uribe.	Dr. E. L. Abogado	
X	1907	11		Notas		
X	1907	12	V	Tratamiento de la tuberculosis pulmonar en el domicilio. (Concluye)	Dr. John F. Russell	
X	1907	12	V	Informe sobre cinco casos de tuberculosis pulmonar aparentemente curados.	Dr. Daniel Luce	

*Crónica Médica Mexicana*  
**Índice de contenido**

Tomó	Año	No	Sección	Título	Autor (es)	Procedencia
X	1907	12	XVII	Terapéutica. La obesidad y su tratamiento. Comentarios.	Dr. E. Monin y Dr. E. L. Abogado	
X	1907	12	XVII	Anestesia general por medio de inyecciones hipodérmicas.	Dr. E. L. Abogado	
X	1907	12	XXVIII	Revista de la Prensa Extranjera.	Dr. Philippe Gracieux	
X	1907	12	XXX	Bibliografía		
X	1907	12		Notas		
XI	1908	1		Prólogo	Dr. E. L. Abogado	
XI	1908	1	V	La Sífilis maligna precoz. (Concluirá)	Dr. Joseph Ferrúa	Londres
XI	1908	1	V	Algunas observaciones sobre la linfa vacunal.	Dr. A. G. del Tornel	
XI	1908	1	XVII	Terapéutica. Transformaciones intra-corporales de algunos medicamentos.	Dr. Robert Tissot y Dr. E. L. Abogado	
XI	1908	1	XVII	Tratamiento seroterápico del bocio exoftálmico.	Dr. E. L. Abogado	
XI	1908	1	XVII	El valor de la Codeina.		
XI	1908	1	XIX	Gabinete antirrábico en Saltillo. Resumen estadístico.	Dr. J. Cabello Siller	Saltillo, Coahuila
XI	1908	1	XXX	Bibliografía	Dr. E. L. Abogado	
XI	1908	1		Notas		
XI	1908	2	V	La Sífilis maligna precoz. (Concluye)	Dr. Joseph Ferrúa	Londres
XI	1908	2	XI	Clínica Ginecológica. Hemorragias gravídicas periódicas por fibroma del segmento inferior de la matriz.	Dr. Heladio Gutiérrez	México
XI	1908	2	XVII	Contribución al tratamiento interno de la Sífilis. (Concluirá)	Dr. Joseph Ferrúa	
XI	1908	2	XVII	La úlcera del Estómago.	Dr. E. L. Abogado	
XI	1908	2	XXX	Bibliografía		
XI	1908	2		Necrología. Dr. Carlos Alcocer		
XI	1908	2		Notas		
XI	1908	3	XII	Higiene de la vista en la Escuela.	Dr. José de Jesús González	León, Gto
XI	1908	3	XVII	Terapéutica. Contribución al tratamiento interno de la Sífilis. (Concluye)	Dr. Joseph Ferrúa	Londres
XI	1908	3	XVII	El Sarampión en los niños. Tratamiento.	Dr. E. L. Abogado	
XI	1908	3	XVII	El Tanígeno en las diarreas de los niños.	Dr. W. Siebold	
XI	1908	3	XVII	Catarros Invernales		

*Crónica Médica Mexicana*  
**Índice de contenido**

<b>Tomo</b>	<b>Año</b>	<b>No</b>	<b>Sección</b>	<b>Título</b>	<b>Autor (es)</b>	<b>Procedencia</b>
XI	1908	3	XXIX	Instituto Smithsonian. Campaña anti-tuberculosa. Convocatoria y premios.		
XI	1908	3	XXX	Bibliografía	Dr. E. L. Abogado	
XI	1908	3		Notas		
XI	1908	4	VI	Consideraciones sobre el valor de la cirugía conservadora en las lesiones del Esqueleto. (Concluirá)	Dr. R. Norma	
XI	1908	4	VII	La Infección Traumática.	Dr. E. Blum	Viena
XI	1908	4	XVII	Terapéutica. Herpes. Su tratamiento.	Dr. E. L. Abogado	
XI	1908	4	XXIX	Congreso Médico Pan-Americano.		
XI	1908	4	XXIX	Solidaridad profesional.	Dr. Joseph Ferrúa	
XI	1908	4	XXX	Bibliografía	Dr. E. L. Abogado	
XI	1908	4		Notas		
XI	1908	5	V	Algo sobre Vacuna Jenneriana y animal.	Dr. Francisco Paredes	Celaya, Gto
XI	1908	5	VI	Consideraciones sobre el valor de la cirugía conservadora en las lesiones del Esqueleto. (Concluye)	Dr. R. Norma	
XI	1908	5	VII	La infección Traumática. (Continúa)	Dr. E. Blum	Viena
XI	1908	5	XVII	Terapéutica. Las indicaciones slínicas del Arseniato de Fierro soluble.	Dr. Joseph Ferrúa	Londres
XI	1908	5	XVII	El Sueño y la Hyosciamina.	Dr. E. L. Abogado	
XI	1908	5	XXX	Bibliografía	Dr. E. L. Abogado	
XI	1908	5		Necrología y Notas		
XI	1908	6	III	El Agua bajo el punto de vista Químico-Biológico y de la Higiene. (Concluirá)	Dr. Nicolás Varela	Oaxaca
XI	1908	6	VII	La infección traumática. (Concluye)	Dr. E. Blumm	Viena
XI	1908	6	XII	La Oftalmía Purulenta en los recién nacidos.	Dr. A. Alonso	San Luis Potosí
XI	1908	6	XVII	Terapéutica. El Agua de Mar en la Terapéutica Moderna. (Concluirá)	Dr. Mathieu	
XI	1908	6	XVII	El Ftalato de Cotarnina en las hemorragias uterinas.	Dr. M. Menier	
XI	1908	6	XVII	La Arterio-Esclerosis y su tratamiento alcaloidoterápico.	Dr. E. L. Abogado	
XI	1908	6	XVII	Nuevos medicamentos	Dr. E. L. Abogado	
XI	1908	6	XIX	Remitido.	Dr. Agustín M. Fernández de Ibarra	

*Crónica Médica Mexicana*  
**Índice de contenido**

<b>Tomo</b>	<b>Año</b>	<b>No</b>	<b>Sección</b>	<b>Título</b>	<b>Autor (es)</b>	<b>Procedencia</b>
XI	1908	6		Notas		
XI	1908	7	III	El Agua bajo el punto de vista Químico-Biológico y de la Higiene. (Concluye)	Dr. Nicolás Varela	Oaxaca
XI	1908	7	V	La Profilaxis de la Tuberculosis en México	Dr. Saloma	
XI	1908	7	XVII	Terapéutica. El Agua de Mar en la Terapéutica Moderna. (Concluye)	Dr. Mathieu	
XI	1908	7	XVII	Tratamiento de la Lepra por el Mangle Rojo. Informe de la Comisión de Colombia.		
XI	1908	7	XVII	Orejones. Observaciones clínicas. Tratamiento.	Dr. E. L. Abogado	
XI	1908	7		Aspirina granulada Bayer		
XI	1908	7		Bibliografía	Dr. E. L. Abogado	
XI	1908	7		Notas		
XI	1908	8	V	Erisipela.	Dr. Bernardino Beltrán	
XI	1908	8	XV	Dermatosis vacinales y erupciones indirectas.	Dr. A. Balaguer y Mayo	
XI	1908	8	XVII	Terapéutica. Consideraciones prácticas sobre la Albuminuria.	Dr. E. L. Abogado	
XI	1908	8	XVII	Progresos del tratamiento sobre la Blenorragia en el hombre.	Dr. A. Edwards	
XI	1908	8	XXX	Bibliografía	Dr. Mathieu	
XI	1908	8		Notas		
XI	1908	9	XI	Tumores gigantes del abdomen. (Concluirá)	Dr. G. Pagenstecher	México
XI	1908	9	XVII	Terapéutica. ¿Es aplicable el masaje vibratorio al tratamiento de ciertas afecciones?	Dr. Francisco Paredes	
XI	1908	9	XVII	Consideraciones prácticas sobre la Albuminuria.	Dr. E. L. Abogado	
XI	1908	9	XVII	Los primeros síntomas de jaqueca		
XI	1908	9	XIX	La higiene y las enfermedades transmisibles.	Dr. Carlos M. García	Veracruz
XI	1908	9	XXX	Bibliografía	Dr. E. L. Abogado	
XI	1908	9		Notas		
XI	1908	10	XI	Tumores gigantes del abdomen. (Concluye)	Dr. G. Pagenstecher	México
XI	1908	10	XVII	Terapéutica. La Coqueluche y su tratamiento. Intoxicaciones por el Bromoformo.	Dr. Enecsel	
XI	1908	10	XVII	Afección zoniforme del pneumogástrico.	Dr. E. L. Abogado	

*Crónica Médica Mexicana*  
**Índice de contenido**

<b>Tomo</b>	<b>Año</b>	<b>No</b>	<b>Sección</b>	<b>Título</b>	<b>Autor (es)</b>	<b>Procedencia</b>
XI	1908	10	XXI	Med. Vet. Algo sobre la Sarna Seróptica del ganado ovino. (Continuará)	Dr. Pioquinto G. Vega	Nogales, Sonora
XI	1908	10	XXVIII	Revista de la Prensa Médica Extranjera.	Dr. Mathieu	
XI	1908	10	XXX	Bibliografía	Dr. E. L. Abogado	
XI	1908	10		Notas		
XI	1908	11	II	Los movimientos del estómago.	Dr. Muaicre	
XI	1908	11	V	Diagnóstico precoz de la Tuberculosis. Oftalmoreacción.	Dr. J. Pérez Mateos	
XI	1908	11	XVII	Terapéutica. El dolor de cabeza. La Jaqueca.	Dr. E. L. Abogado	
XI	1908	11	XVII	La neutralización de la Discrasia.		
XI	1908	11	XXI	Med. Vet. Algo sobre la Sarna Seróptica del ganado ovino. (Continuará)	Dr. Pioquinto G. Vega	Nogales, Sonora
XI	1908	11	XXVIII	Revista de la Prensa Médica Extranjera.	Dr. Mathieu	
XI	1908	11	XXX	Bibliografía	Dr. E. L. Abogado	
XI	1908	11		Notas		
XI	1908	12	II	Una incursión en los campos de la Biología. Haz de observaciones.	Dr. Daniel Díaz	Carmen, Camp
XI	1908	12	V	Diagnóstico precoz de la Tuberculosis. Oftalmoreacción. (Concluye)	Dr. J. Pérez Mateos	
XI	1908	12	XVII	Terapéutica. Intoxicación por los hongos. Tratamiento Alcaloidoterápico.	Dr. E. L. Abogado	
XI	1908	12	XXI	Med. Vet. Algo sobre la Sarna Seróptica del ganado ovino. (Concluye)	Dr. Pioquinto G. Vega	Nogales, Sonora
XI	1908	12	XXX	Bibliografía		
XI	1908	12		Notas		
XII	1909	1		Prólogo	Dr. E. L. Abogado	
XII	1909	1	Especial	Psiquiatría, Criminología y Sociología. Concepto y definición del delito según la filosofía evolucionista.	Dr. José Ingegnieros	Buenos Aires
XII	1909	1	V	Tuberculosis del exófago y del Estómago (Trabajo de los Laboratorios del Hospital O'Horan)	Efraim Gutiérrez Rivas	
XII	1909	1	XIX	Origen de la epidemia de Fiebre Amarilla en Veracruz el año de 1908.	Dr. Manuel S. Iglesias	



*Crónica Médica Mexicana*  
**Índice de contenido**

<b>Tomo</b>	<b>Año</b>	<b>No</b>	<b>Sección</b>	<b>Título</b>	<b>Autor (es)</b>	<b>Procedencia</b>
XII	1909	1	XVII	Terapéutica. El empleo de las Sales Biliares en el tratamiento de la Tuberculosis (Continuará)	Dr. Georges Petit	
XII	1909	1	XVII	"El Aglutinómetro"		
XII	1909	1	XVII	"La Listerine" de la Lambert Pharmacal Co.		
XII	1909	1	XXVIII	Revista de la Prensa Médica Extranjera.	Dr. Mathieu	
XII	1909	1		Necrología. El Sr. Dr. José Francisco Romero.	Dr. E. L. Abogado	
XII	1909	2	V	La campaña contra la Tuberculosis. Paráfrasis de un Fonograma del Dr. O. H. Rodgers	Dr. Carlos Manuel García	Veracruz?
XII	1909	2	VI	Deficiencia de la Gastro-enterostomía para la curación de la estenosis pilórica de los gastro sucorreicos.	Dr. R. Y. Abaytúa	Madrid
XII	1909	2	X	La Obstetricia en México. Notas Bibliográficas. 1a parte.	Dr. Nicolás León	
XII	1909	2	XVII	Terapéutica. El empleo de las Sales Biliares en el tratamiento de la Tuberculosis (Continuará)	Dr. Georges Petit	
XII	1909	2	XXX	Bibliografía. Diseases of the Genito-Urinary Organs and the Kidney by Robert H. Greene	Dr. E. L. Abogado	
XII	1909	2		Notas		
XII	1909	3	VI	La campaña contra la Tuberculosis. Paráfrasis de un Fonograma del Dr. O. H. Rodgers (Por un lamentable error de imprenta bajo el título anterior del primer artículo del número anterior figura la conclusión del trabajo "Deficiencia de la Gastro-entero-tomía para la curación de la estenosis pilórica en los gastro-sucorreicos del Dr. R. Y. Abaytúa)	Dr. Carlos Manuel García	Veracruz?
XII	1909	3	VI	Nuevo procedimiento para el tratamiento de las fracturas	Dr. Adrián de Garay	
XII	1909	3	X	La Obstetricia en México. Notas Bibliográficas. 1a parte. (Continúa)	Dr. Nicolás León	
XII	1909	3	XVII	Terapéutica. El empleo de las Sales Biliares en el tratamiento de la Tuberculosis (Concluye). Comentarios	Dr. Georges Petit y Dr. E. L. Abogado	
XII	1909	3	XXX	Bibliografía. Varias obras.	Dr. E. L. Abogado	
XII	1909	3		Necrología. El Sr. Dr. José Ramos	Dr. E. L. Abogado	
XII	1909	3		Notas		

*Crónica Médica Mexicana*  
**Índice de contenido**

<b>Tomo</b>	<b>Año</b>	<b>No</b>	<b>Sección</b>	<b>Título</b>	<b>Autor (es)</b>	<b>Procedencia</b>
XII	1909	4	V	Diagnóstico precoz de la Tuberculosis por la Oftalmo-reacción.	Dr. A. Matienzo	
XII	1909	4	X	La Obstetricia en México. Notas bibliográficas. 1a parte (concluye)	Dr. Nicolás León	
XII	1909	4	XI	Clínica Ginecológica. Tres observaciones de quiste papilomatoso del ovario	Dr. Heladio Gutiérrez	Sanatorio Quirúrgico
XII	1909	4	XVII	Terapéutica. La Tuberculosis y su tratamiento. La tuberculina de Jacob. Comunicación.	Prof. Jérôme Lange	Leipzig
XII	1909	4	XVII	Algunas palabras sobre el Atoxil.	Dr. Manuel Godoy Álvarez	México
XII	1909	4	XVII	El tratamiento de los Tabéticos (concluirá).	Dr. E. Monin	
XII	1909	4	XVII	Nuevos medicamentos franceses.	Dr. E. L. Abogado	
XII	1909	4		Necrología. El Sr. Dr. D. José G. Mendoza, el Sr. Prof. D. Andrés Almaráz y el Sr. Dr. D. Manuel Septién	Dr. E. L. Abogado	
XII	1909	4		Notas		
XII	1909	5	V	Algunas noticias sobre el Mal del Pinto. Datos recogidos.	Dr. Nicolás León	
XII	1909	5	XI	Clínica Ginecológica. Tres observaciones de quiste papilomatoso del ovario (concluye)	Dr. Heladio Gutiérrez	Sanatorio Quirúrgico
XII	1909	5	XVII	Terapéutica. El tratamiento de los tabéticos. Comentario.	Dr. E. Monin y Dr. E. L. Abogado	
XII	1909	5	XVII	La epilepsia y los bromuros.	Dr. Philippe Gracieux	
XII	1909	5	XVII	Combinación orgánica del Iodo. La Iodalbina.		
XII	1909	5	XXIX	El Cometa de 1680. Opinión de un médico mexicano respecto del mismo.	Dr. Nicolás León	
XII	1909	5		Notas		
XII	1909	5		Bibliografía. Revista de varias obras.	Dr. E. L. Abogado	
XII	1909	6	X	La Obstetricia en México. Notas bibliográficas. 2a parte. (Continúa).	Dr. Nicolás León	
XII	1909	6	IV	Herida penetrante de cráneo con perforación, hernia y atrición del cerebro. Craniectomía. Curación.	Dr. Rafael Norma	México
XII	1909	6	V	Algunas notas sobre el Mal del Pinto (Concluye)	Dr. Nicolás León	
XII	1909	6	XVII	Terapéutica. Varios productos. (Remitidos)		
XII	1909	6	XXX	Bibliografía. Nueva publicación profesional.		

*Crónica Médica Mexicana*  
**Índice de contenido**

<b>Tomo</b>	<b>Año</b>	<b>No</b>	<b>Sección</b>	<b>Título</b>	<b>Autor (es)</b>	<b>Procedencia</b>
XII	1909	7	X	La Obstetricia en México. Notas bibliográficas. 2a parte. (Concluye)	Dr. Nicolás León	
XII	1909	7	IV	Herida penetrante de cráneo con perforación, hernia y atrición del cerebro. Craniectomía. Curación.		
XII	1909	7	XVIII	Revista de la Prensa Médica Extranjera.	Dr. Philippe Gracieux	
XII	1909	7	XXIX	Variedades y Remitidos	Dr. Nicolás León	
XII	1909	8	X	La Obstetricia en México. Notas bibliográficas. 2a parte. Concluye.	Dr. Nicolás León	
XII	1909	8	X	Noticias acerca de un instrumento obstétrico poco o nada conocido	Dr. Nicolás León	
XII	1909	8	XVII	Terapéutica. La Escarlatina. Su tratamiento alcaloidoterápico.	Dr. Toussaint y Dr. Nicolás León	
XII	1909	8	XX	Medicina Legal. El asunto Courmont. Dictamen.	Dr. Ignacio Fernández Ortigosa	México
XII	1909	8	XXIX	Variedades y Remitidos. Varios Medicamentos. Régimen racional de las Nodrizas.		
XII	1909	8	XXX	Bibliografía y Asociación Gregoriana.	Dr. Nicolás León	
XII	1909	8		Notas		
XII	1909	9	X	La Obstetricia en México. Notas bibliográficas. 3a parte.	Dr. Nicolás León	
XII	1909	9	XII	Oftalmología. Profilaxis y tratamiento de la oftalmía purulenta en los recién nacidos.	Dr. José de Jesús González	León, Guanajuato
XII	1909	9	XVII	Terapéutica. Resumen de las investigaciones clínicas en el Real Instituto de la Universidad de Génova acerca del Histogenol.	Prof. Maragliano	Universidad de Génova
XII	1909	9	IV	Clínica Quirúrgica. Diagnóstico de los abscesos hepáticos.	Dr. Manuel Godoy Álvarez	Cirujano del Hospital General
XII	1909	9	XXIX	Variedades y Remitidos. Comité Mexicano del Tercer Congreso de Higiene Escolar		
XII	1909	10	XX	Medicina Legal. El asunto Courmont. Dictamen. (Continúa)	Dr. Ignacio Fernández Ortigosa	
XII	1909	10	III	Fisiología y Biología. Observaciones sobre la anestesia general.	Dr. Joseph Ferrúa	Londres

*Crónica Médica Mexicana*  
**Índice de contenido**

<b>Tomo</b>	<b>Año</b>	<b>No</b>	<b>Sección</b>	<b>Título</b>	<b>Autor (es)</b>	<b>Procedencia</b>
XII	1909	10	X	La Obstetricia en México. Notas bibliográficas, documentarias, históricas y críticas de los orígenes a el año 1909.	Dr. Nicolás León	
XII	1909	10		Notas		
XII	1909	11	XX	Medicina Legal. El asunto Courmont. Dictamen. (Continúa)	Dr. Ignacio Fernández Ortigosa	
XII	1909	11	XII	La Sífilis Ocular.	Dr. Terson	París
XII	1909	11	XVII	Terapéutica. Una fácil recomendación para el tratamiento de la Tuberculosis.	Dr. José María Rosas	Teapa, Tabasco
XII	1909	11	XVII	Iodo y Iodismo.	Dr. Philippe Gracieux	
XII	1909	11	XVII	Pitiriasis Rosada.	Dr. Pigeaud y Dr. E. L. Abogado	
XII	1909	11	XXX	Bibliografía. Análisis de varias obras nuevas.	Dr. E. L. Abogado	
XII	1909	11		Notas		
XII	1909	12	XX	Medicina Legal. El asunto Courmont. Dictamen. (Concluye)	Dr. Ignacio Fernández Ortigosa	
XII	1909	12	V	El catarro y los fríos polares.	Dr. Nicolás León	
XII	1909	12	XVII	Terapéutica. Los enfermos y las medicinas de patente.	Dr. A. Hinojosa	C. Mier, Tamaulipas
XII	1909	12	XVII	La Angina de Pecho y su Tratamiento.	Dr. E. Monin y Dr. E. L. Abogado	
XII	1909	12	XVII	La Lecitina contas los accidentes de la Anestesia	Dr. Philips	
XII	1909	12	XVII	Lactona. Nuevas tabletas.		
XII	1909	12	XXX	Bibliografía. Análisis de varias obras.	Dr. E. L. Abogado	
XII	1909	12		Notas		
XIII	1910	1		Prólogo	Dr. E. L. Abogado	
XIII	1910	1	V	La Tuberculosis	Dr. Guillermo Vera	México
XIII	1910	1	V	Neumonía y Electrargol.	Dr. J. Minet y Dr. Carlos Fontan	París
XIII	1910	1	XVII	Terapéutica. Morfinomanía y Sulfato de Esparteína.	Dr. E. L. Abogado	
XIII	1910	1	XVII	Ergotum	Dr. Aurelio Padilla	
XIII	1910	1	XX	Medicina Legal. Exhumación del cadáver de Crescencio Alumbre.	Dr. Ignacio Fernández Ortigosa	

*Crónica Médica Mexicana*  
**Índice de contenido**

<b>Tomo</b>	<b>Año</b>	<b>No</b>	<b>Sección</b>	<b>Título</b>	<b>Autor (es)</b>	<b>Procedencia</b>
XIII	1910	1	XXX	Bibliografía. Myomata of the Uterus by H. A. Kelly	Dr. E. L. Abogado	
XIII	1910	1		Notas		
XIII	1910	2	III	Analogía de los fenómenos eléctricos, nerviosos y psíquicos.	Dr. Foveau de Courmelles	París
XIII	1910	2	XX	Medicina Legal. Exhumación del cadáver de Crescencio Alumbre (Continúa).	Dr. Ignacio Fernández Ortigosa	
XIII	1910	2	XVIII	Introducción al estudio de la Fototerapia.	Dr. G. Pagenstecher	
XIII	1910	2	XVII	Tratamiento americano de las hemorroides sin operación sangrienta.	Dr. Nicolás León	
XIII	1910	2	XXIX	"Contrasentidos"	Dr. Ricardo Ortega	Monterrey, N. L.
XIII	1910	2	XXX	Bibliografía. Juicios críticos de varias obras.	Dr. E. L. Abogado	
XIII	1910	2		Necrología. El Dr. Alfredo Dugés y el Dr. Alberto Aizpuru	Dr. E. L. Abogado	
XIII	1910	3	III	Analogía de los fenómenos eléctricos, nerviosos y psíquicos (Concluye).	Dr. Foveau de Courmelles	
XIII	1910	3	XVIII	Introducción al estudio de la Fototerapia.	Dr. G. Pagenstecher	
XIII	1910	3	X	Procedimiento fácil y rápido para la mensuración del diámetro bis-isquiático.	Dr. J. Duque de Estrada	
XIII	1910	3	XVII	Terapéutica. El Asma. Algo sobre su tratamiento.	Dr. Pigeaud y Dr. E. L. Abogado	
XIII	1910	3	XXX	Bibliografía. Juicios críticos de varias obras.	Dr. E. L. Abogado	
XIII	1910	3		Necrología. El Dr. José M. Bandera	Dr. Juan Carmona	México
XIII	1910	3		Notas		
XIII	1910	4	X	Procedimiento fácil y rápido para la mensuración del diámetro bis-isquiático (Concluye).	Dr. J. Duque de Estrada	
XIII	1910	4	XX	Medicina Legal. Exhumación del cadáver de Crescencio Alumbre (Continúa).	Dr. Ignacio Fernández Ortigosa	
XIII	1910	4	XVII	Terapéutica. De la administración de la Quinina en la Malaria.	Dr. Luis Taibo	México
XIII	1910	4	XVII	El tratamiento de los asmáticos.	Dr. E. Monin y Dr. E. L. Abogado	
XIII	1910	4	XVII	Ungüento de Tuberculina de Koch. El Icthion. La Creosofosfatina.	Dr. E. L. Abogado	

*Crónica Médica Mexicana*  
**Índice de contenido**

<b>Tomo</b>	<b>Año</b>	<b>No</b>	<b>Sección</b>	<b>Título</b>	<b>Autor (es)</b>	<b>Procedencia</b>
XIII	1910	4	XXIX	La Vacuna y la transmisión de las enfermedades por ella.	Dr. E. L. Abogado	
XIII	1910	4	XXX	Bibliografía. Juicios críticos de varias obras.	Dr. E. L. Abogado	
XIII	1910	4		Necrología. Los Sres. Dres. José M. Argueta y Filiberto Carriles	Dr. E. L. Abogado	
XIII	1910	5	XIX	Expedientes sanitarios de las habitaciones.	Dr. Manuel S. Iglesias	
XIII	1910	5	XX	Medicina Legal. Exhumación del cadáver de Crescencio Alumbre. (Continúa)	Dr. Ignacio Fernández Ortigosa	
XIII	1910	5	XIV	Notas de Sifiliografía.	Dr. Luis Taibo	México
XIII	1910	5	XVII	Terapéutica. Tratamiento de la arterio-esclerosis	Dr. Philippe Gracieux	
XIII	1910	5	XVII	Aritmia cardíaca. Su tratamiento por la Digitalina y el Sulfato de Esparteína.	Dr. Vigouroux y Dr. E. L. Abogado	
XIII	1910	5	XVII	El ácido thimínico (Soluro)	Dr. E. L. Abogado	
XIII	1910	5	XVII	El Purgen. El Pepto Mangan de Gude. La Listerine.	Dr. E. L. Abogado	
XIII	1910	5	XXX	Bibliografía. Juicios críticos de varias obras médicas.	Dr. E. L. Abogado	
XIII	1910	5		Notas		
XIII	1910	6	XX	Medicina Legal. Exhumación del cadáver de Crescencio Alumbre (Concluye).	Dr. Ignacio Fernández Ortigosa	
XIII	1910	6	XIV	Notas de Sifiliografía.	Dr. Luis Taibo	
XIII	1910	6	XVII	Terapéutica. Várices y su tratamiento.	Dr. E. Monin y Dr. E. L. Abogado	
XIII	1910	6	XVII	Marmola	Dr. Nicolás León	
XIII	1910	6	XVII	La Neisser-Bacteriana. La Adrenalina y Cloretona.	Dr. E. L. Abogado	
XIII	1910	6	XXIX	Variedades. Los certificados de defunción no llenan su objeto.	Dr. A. Hinojosa	C. Mier, Tam.
XIII	1910	6	XXX	Bibliografía. Juicios críticos de varias obras.	Dr. E. L. Abogado	
XIII	1910	6		Notas y Necrología. Dr. Ricketts		
XIII	1910	7	Especial	Factores científicos del charlatanismo.	Dr. Leonidas J. Facio	
XIII	1910	7	XIV	Notas de Sifiliografía.	Dr. Luis Taibo	
XIII	1910	7	XVII	Terapéutica. La erisipela en los recién nacidos.	Dr. Toussaint y Dr. E. L. Abogado	
XIII	1910	7	XXII	Clínica dental. Lecciones orales.	Dr. Manuel Carmona	
XIII	1910	7	XXX	Bibliografía. Juicios críticos sobre varias obras médicas.	Dr. E. L. Abogado	

*Crónica Médica Mexicana*  
**Índice de contenido**

<b>Tomo</b>	<b>Año</b>	<b>No</b>	<b>Sección</b>	<b>Título</b>	<b>Autor (es)</b>	<b>Procedencia</b>
XIII	1910	8	XX	Los signos de la muerte (Concluirá)	Dr. Pablo Pirate	Buenos Aires
XIII	1910	8	XIV	Notas de Sifiliografía.	Dr. Luis Taibo	
XIII	1910	8	X	Obstetricia. Cómo debemos lavarnos las manos.	Dr. J. M. Quijano	San Luis Potosí
XIII	1910	8	XVII	Terapéutica. El Sulfuro de Calcium en la terapéutica moderna. (Concluirá)	Dr. E. L. Abogado	
XIII	1910	8	XXII	Clínica dental. Lecciones orales (Continúa).	Dr. Manuel Carmona	
XIII	1910	8	XXX	Bibliografía. Juicios críticos sobre varias obras médicas.	Dr. E. L. Abogado	
XIII	1910	8		Notas		
XIII	1910	9	XX	Los signos de la muerte (Concluirá)	Dr. Pablo Pirate	Buenos Aires
XIII	1910	9	XIV	Notas de Sifiliografía.	Dr. Luis Taibo	
XIII	1910	9	XVII	Terapéutica. El Sulfuro de Calcium en la terapéutica moderna. (Concluye)	Dr. E. L. Abogado	
XIII	1910	9	XVII	El Tétanos y su tratamiento.	Dr. E. L. Abogado	
XIII	1910	9	XXII	Clínica dental. Lecciones orales (Continúa).	Dr. Manuel Carmona	
XIII	1910	9	XXX	Bibliografía. Juicios críticos sobre varias obras médicas.	Dr. E. L. Abogado	
XIII	1910	9		Notas y Necrología. Dr. Baumgarten		
XIII	1910	10	XX	Los signos de la muerte (Concluirá)	Dr. Pablo Pirate	Buenos Aires
XIII	1910	10	XIV	Notas de Sifiliografía.	Dr. Luis Taibo	
XIII	1910	10	XVI	Bacteriología. Los Protozoarios en las enfermedades tropicales.	Dr. Harald Seidelin	Mérida, Yucatán
XIII	1910	10	XVII	Terapéutica. El "606"	Dr. Frutos Rávena	Gaceta Médica de Valencia
XIII	1910	10	XXIX	Notas breves sobre asuntos varios.	Dr. Daniel Díaz	Campeche
XIII	1910	10	XXX	Bibliografía. Juicios críticos sobre varias obras médicas.	Dr. E. L. Abogado	
XIII	1910	10		Notas		
XIII	1910	11	XX	Los signos de la muerte (Concluye)	Dr. Pablo Pirate	Buenos Aires
XIII	1910	11	XIV	Notas de Sifiliografía.	Dr. Luis Taibo	
XIII	1910	11	XVI	Bacteriología. Los Protozoarios en las enfermedades tropicales.	Dr. Harald Seidelin	Mérida, Yucatán
XIII	1910	11	XVI	El agente causal del Tabardillo. Tifo exantemático.	Dr. Ignacio Prieto	
XIII	1910	11	XVI	The Causal Agent of Exanthematus Typhus fever	Dr. Ignacio Prieto	

*Crónica Médica Mexicana*  
**Índice de contenido**

<b>Tomo</b>	<b>Año</b>	<b>No</b>	<b>Sección</b>	<b>Título</b>	<b>Autor (es)</b>	<b>Procedencia</b>
XIII	1910	11	XVII	Terapéutica. Orejones	Dr. Andrérey y Dr. E. L. Abogado	
XIII	1910	11	XXX	Bibliografía. Juicios críticos sobre varias obras médicas.	Dr. E. L. Abogado	
XIII	1910	11		Notas		
XIII	1910	12	VI	Patología Externa. Un cuerpo extraño en el recto.	Dr. J. M. Quijano	San Luis Potosí
XIII	1910	12	XVI	Bacteriología. Los Protozoarios en las enfermedades tropicales (Concluye)	Dr. Harald Seidelin	Mérida, Yucatán
XIII	1910	12	XVII	Terapéutica. Notas sobre el Páncreas.	Dr. Robert Tissot y Dr. E. L. Abogado	
XIII	1910	12	XXX	Bibliografía. Juicios críticos de algunas obras médicas.	Dr. E. L. Abogado	
XIII	1910	12		Notas		
XIV	1911	1		Prólogo.	Dr. E. L. Abogado	
XIV	1911	1	V	La Gripe del Antifaz.	Dr. Carlos Viesca Lobatón	Parras, Coahuila
XIV	1911	1	XI	Informe sobre 50 casos de Laparotomías	Dr. Marcos A. Rodgers	Tucson, Arizona
XIV	1911	1	XVII	Terapéutica. Observaciones sobre 185 casos de Sífilis tratados por el "606" por el Dr. Duhot.	Dr. J. de Arrese	
XIV	1911	1	XVIII	Revista de la Prensa Médica Extranjera	Dr. Francisco Castillo Nájera	
XIV	1911	1	XXX	Bibliografía. Revista de obras nuevas	Dr. E. L. Abogado	
XIV	1911	1		Necrología. Dr. Emile Olivier Toussaint	Dr. E. L. Abogado	
XIV	1911	2	V	La Lepra y el Nastin-Benzoilclorhid	Dr. Germán Anschutz	Depto Nal de Higiene, Buenos Aires
XIV	1911	2	XI	Informe sobre 50 casos de Laparotomías (Continuación)	Dr. Marcos A. Rodgers	Tucson, Arizona
XIV	1911	2	XVII	Terapéutica. Los vómitos. Comentario	Dr. E. Monin y Dr. E. L. Abogado	
XIV	1911	2	XXIX	Un proyecto de Organización Médica. Trabajo presentado al iv Congreso Médico Nacional.	Dr. P. González y Sánchez	Martínez de la Torre, Veracruz
XIV	1911	2	XXX	Bibliografía. Revista de obras nuevas	Dr. E. L. Abogado	
XIV	1911	2		Necrología. Dr. Tomás Noriega	Dr. E. L. Abogado	
XIV	1911	2		Notas		



*Crónica Médica Mexicana*  
**Índice de contenido**

Tomó	Año	No	Sección	Título	Autor (es)	Procedencia
XIV	1911	3	V	La Lepra y el Nastin-Benzoilclorhid	Dr. Germán Anschütz	Depto Nal de Higiene, Buenos Aires
XIV	1911	3	XI	Informe sobre 50 casos de Laparotomías (Concluye)	Dr. Marcos A. Rodgers	Tucson, Arizona
XIV	1911	3	XVII	Contribución al estudio clínico y terapéutico de la Urolisina.	Dr. Joseph Ferrúa	Londres
XIV	1911	3	XVII	Blenorragia aguda curada rápidamente por el sulfato de atropina. Comentario	Dr. H. Vigouroux y Dr. E. L. Abogado	
XIV	1911	3	XXX	Bibliografía. Revista de obras nuevas	Dr. E. L. Abogado	
XIV	1911	3		Notas. Necrología. Dr. Manuel García Piña		
XIV	1911	4	XVI	Bacteriología. Agente causal del Tabardillo. Tifo exantemático.	Dr. Ignacio Prieto	México
XIV	1911	4	XIV	Notas de Sifiliografía.	Dr. J. Redondo	La Habana
XIV	1911	4	XVII	Terapéutica. La diabetes y su tratamiento alcaloidoterápico. Comentario.	Dr. Pigeaud y Dr. E. L. Abogado	
XIV	1911	4	XVII	"Productos de sustitución o sucedáneos" y "El licor sedante" de Parke, Davis & Co.	Dr. E. L. Abogado	
XIV	1911	4	XXX	Bibliografía. Revista de obras nuevas	Dr. E. L. Abogado	
XIV	1911	5	XIX	Higiene. Algunas consideraciones acerca de la Higiene Social en México	Dr. Eduardo Liceaga	
XIV	1911	5	VI	Patología Quirúrgica. Cirugía diaria: "Arteriorrafia". "Fibrolisina y estrechamiento de la uretra"	Dr. José M. Quijano	San Luis Potosí
XIV	1911	5	XVII	Terapéutica. La sífilis del recién nacido. Comentario.	Dr. Pigeaud y Dr. E. L. Abogado	
XIV	1911	5	XXII	Lecciones orales de Clínica Dental. (Continúa)	Dr. Manuel Carmona	México
XIV	1911	5	XXX	Bibliografía. Revista de obras nuevas	Dr. E. L. Abogado	
XIV	1911	5		Notas		
XIV	1911	6	XIX	Higiene. Algunas consideraciones acerca de la Higiene Social en México (Concluye).	Dr. Eduardo Liceaga	
XIV	1911	6	V	Amiotonía instantánea y de repetición. Contribución al estudio de la patología del tono muscular.	Dr. José de Jesús González	León, Gto
XIV	1911	6	XXII	Lecciones orales de Clínica Dental. (Continúa)	Dr. Manuel Carmona	México

*Crónica Médica Mexicana*  
**Índice de contenido**

<b>Tomo</b>	<b>Año</b>	<b>No</b>	<b>Sección</b>	<b>Título</b>	<b>Autor (es)</b>	<b>Procedencia</b>
XIV	1911	6	XX	Medicina Legal. La prueba médico-legal del infanticidio.	Dr. Antonio Sagarna	Paraná
XIV	1911	7	XXII	Lecciones orales de Clínica Dental. (Continúa)	Dr. Manuel Carmona	México
XIV	1911	7	VI	Patología Quirúrgica. Algunas consideraciones sobre la posición de Fowler.	Dr. Ulises Valdés	México
XIV	1911	7	XI	Histerectomía abdominal por fibromas	Dr. Porfirio Beristáin	Hospital Morelos, México
XIV	1911	7	XIV	Veinticuatro casos de sífilis, tratados por el Arseno-Benzol de Ehrlich	Dr. Luis Taibo	México
XIV	1911	7	XIV	Conveniencia e inconveniencia de la reglamentación de la prostitución en México	Dr. E. A. Castillo	
XIV	1911	7	XXIX	Veinticuatro Mandamientos	Dr. Long	
XIV	1911	7	XXIX	"Bebidas de los indios de México" y "La Medicina entre los indios mazatecas del Estado de Oaxaca"	Dr. Nicolás León	México
XIV	1911	8	XXIII	Estadística ginecológica-Ocho cuadros manifestando la asistencia diaria de enfermas al Consultorio de Beneficencia Pública núm. 2, durante el 1er. Semestre de su fundación; edades; época de la función menstrual; enfermedades observadas; diámetro bis-isquiático; etc. en las mismas.	Dr. E. L. Abogado	Encargado del Departamento de Ginecología del mismo Establecimiento
XIV	1911	8	I	Anatomía Ginecológica. El músculo cutáneo sub-peritoneal.	Dr. Gabriel Malda	Hospital Morelos, México
XIV	1911	8	XIV	Veinticuatro casos de sífilis, tratados por el Arseno-Benzol de Ehrlich (Concluye)	Dr. Luis Taibo	
XIV	1911	8	XIV	Tratamiento de la Blenorragia por las Aguas del Peñón.	Dr. Enrique del Pino	Hospital Morelos, México
XIV	1911	8	XIV	Algo sobre la Sífilis Hereditaria y su tratamiento.	Dr. Agustín Navarro Cardona	Hospital Morelos, México
XIV	1911	8	XXX	Indicaciones quirúrgicas en la litiasis biliar.	Dr. E. L. Abogado	
XIV	1911	8		Notas		
XIV	1911	9	X	Pelvis de Robert asimétrica. Gran importancia del clínica del diámetro bis-isquiático	Dr. J. Duque de Estrada	

*Crónica Médica Mexicana*  
**Índice de contenido**

<b>Tomo</b>	<b>Año</b>	<b>No</b>	<b>Sección</b>	<b>Título</b>	<b>Autor (es)</b>	<b>Procedencia</b>
XIV	1911	9	III	Fisiología. Algunas investigaciones sobre la frecuencia del pulso durante la anestesia del cloroformo y del éter.	Dr. Emilio Varela	Hospital Morelos, México
XIV	1911	9	XVII	Terapéutica. (Erróneamente lleva el encabezado de Notas). Origen y tratamiento de la escrófula. Clorhidrato de Pelotina		
XIV	1911	9	XXX	Bibliografía (Erróneamente sin la sección que debiera encabezarla) Obras nuevas.	Dr. E. L. Abogado	
XIV	1911	10	VI	Patología Quirúrgica. Cirugía diaria.- Resección del sacro-Amputación ósteo-plástica fémoro-tibial de Sabanejeff.	Dr. José M. Quijano	San Luis Potosí
XIV	1911	10	XI	Ginecología. La Vagino-Fijación	Dr. Velázquez Uriarte	Hospital Morelos, México
XIV	1911	10	XIV	Inmunidad de la Sífilis en el período primario de ella.	Dr. Carlos Maycot	Hospital Morelos, México
XIV	1911	10	XII	Oftalmología. Frecuencia del Tracoma en la República Mexicana	Dr. Thomas Bret	México
XIV	1911	10	XIV	El Sero-diagnóstico de la Sífilis en Cirugía (Continuará)	Dr. Juan de Azúa	Madrid
XIV	1911	10	XXX	Bibliografía. Varias obras nuevas.	Dr. E. L. Abogado	
XIV	1911	10		Necrología. Sr. Dr. O. J. Kelly	Dr. E. L. Abogado	
XIV	1911	11	VI	Patología Quirúrgica. Tratamiento de las Hemorroides.	Dr. José M. Quijano	San Luis Potosí
XIV	1911	11	XIV	El Sero-diagnóstico de la Sífilis en Cirugía (Concluirá)	Dr. Juan de Azúa	Madrid
XIV	1911	11	XVII	Terapéutica. Causerte Therapeutique. El trifermento láctico.	Dr. Philippe	París
XIV	1911	11	XVII	Tentativa de suicidio con Bromural	Dr. E. Rieger	
XIV	1911	11	XVII	El Suero Anti-Gonocócico		
XIV	1911	11	XXX	Bibliografía. Varias obras nuevas.	Dr. E. L. Abogado	
XIV	1911	11	XXIX	Un nuevo padecimiento antropométrico.	Dr. Manuel Uribe y Troncoso	México
XIV	1911	11		Notas		
XIV	1911	12	VI	Patología Quirúrgica. Síntomas abdominales engañosos.	Dr. Antonio M. Crispin	New York
XIV	1911	12	XIV	El Sero-diagnóstico de la Sífilis en Cirugía (Concluye)	Dr. Juan de Azúa	Madrid
XIV	1911	12	XVII	Terapéutica. La Gripe. Notas breves sobre su tratamiento general.	Dr. E. L. Abogado	
XIV	1911	12	XXX	Bibliografía. Varias obras nuevas.	Dr. E. L. Abogado	

*Crónica Médica Mexicana*  
**Índice de contenido**

<b>Tomo</b>	<b>Año</b>	<b>No</b>	<b>Sección</b>	<b>Título</b>	<b>Autor (es)</b>	<b>Procedencia</b>
XIV	1911	12	XXIX	Las Tabletillas de Antikamnia	Dr. Alfonso Salado	
XIV	1911	12		Necrología. Notas.		
XV	1912	1		Prólogo		
XV	1912	1	VI	Patología Quirúrgica. Cuerpo extraño en el esófago.	Dr. Ricardo Sauri	Mérida, Yucatán
XV	1912	1	XIV	Sifiliografía. Simplificación de la técnica de las inyecciones intravenosas de Salvarsán. Comentario	Dr. Sánchez del Val y Dr. E. L. Abogado	
XV	1912	1	XIV	Accidentes sifilíticos tratados por el Arsenol- Benzol (Soc de Venereología y Ginecología del Hospital Morelos)	Dr. P. Beristáin	
XV	1912	1	XXIV	Farmacología. Renacimiento de la Medicina Galénica por los extractos fisiológicos de plantas frescas esterilizadas.	Dr. Joseph Ferrúa y Dr. E. L. Abogado (Trad.)	Londres
XV	1912	1	XVII	Terapéutica. La entero-colitis muco-membranosa en sus relaciones con el hígado. Comentarios.	Dr. Pigeaud y Dr. E. L. Abogado	
XV	1912	1	XXX	Bibliografía. Revista de distintas obras médicas extranjeras.	Dr. E. L. Abogado	
XV	1912	1		Notas		
XV	1912	2	VI	Patología Quirúrgica. Curación de la incontinencia consecutiva a las resecciones del recto.	Dr. Ulises Valdez	
XV	1912	2	XIV	Sifiliografía. Accidentes sifilíticos tratados por el Arseno-Benzol. (Concluye)	Dr. P. Beristáin	
XV	1912	2	XVII	Terapéutica. Sobre el "606"	Dr. T. Bezanilla Testa	
XV	1912	2	XVII	La Neuralgia Sciática y su tratamiento. Comentario.	Dr. E. Monin y Dr. E. L. Abogado	París
XV	1912	2	XXIV	Farmacología. Renacimiento de la Medicina Galénica por los extractos fisiológicos de plantas frescas esterilizadas. (Continúa)	Dr. Joseph Ferrúa y Dr. E. L. Abogado (Trad.)	Londres
XV	1912	2	XXIX	Remitidos y Variedades. Algunas notas científicas ó curiosas.		
XV	1912	2	XXX	Bibliografía. Revista de distintas obras médicas.	Dr. E. L. Abogado	
XV	1912	3	V	Patología Interna. El Mal del Pinto (Sociedad de Venereología y Ginecología del Hospital Morelos)	Dr. Enrique del Pino	
XV	1912	3	X	Obstetricia. Ley Simplificadora que rige la versión interna en las presentaciones de hombro.	Dr. Ruibal Salaberry	

*Crónica Médica Mexicana*  
**Índice de contenido**

Tomó	Año	No	Sección	Título	Autor (es)	Procedencia
XV	1912	3	XXIV	Farmacía. Renacimiento de la Medicina Galénica por los extractos fisiológicos de plantas frescas esterilizadas. (Concluye)	Dr. Joseph Ferrúa y Dr. E. L. Abogado (Trad.)	Londres
XV	1912	3	XXX	Bibliografía. Revista de obras médicas publicadas.	Dr. E. L. Abogado	
XV	1912	3		Notas		
XV	1912	4	Sección Clínica Original	Sobre un nuevo método para hacer transparentes los tejidos orgánicos.	Dr. Saturnino Hurtado	Instituto Rubio, Madrid
XV	1912	4	V	Patología Interna. El Mal del Pinto (Sociedad de Venereología y Ginecología del Hospital Morelos)	Dr. Enrique del Pino	
XV	1912	4	XVII	Terapéutica. Neuralgia facial y Aconitina. Terapéutica alcalóidica. Comentario.	Dr. Vigouroux y Dr. E. L. Abogado	
XV	1912	4	XXX	Bibliografía. Revista de obras médicas últimamente publicadas.	Dr. E. L. Abogado	
XV	1912	4	XXIX	Variedades. Los guantes de goma, tomado de "Caras y Caretas" de Buenos Aires.	Horacio Quiroga	
XV	1912	5	Sección Clínica Original	Sobre un nuevo método para hacer transparentes los tejidos orgánicos. (Concluye)	Dr. Saturnino García Hurtado	Instituto Rubio, Madrid
XV	1912	5	X	Obstetricia. Sueño Crepuscular. (Daemmerschlaf). La narcosis por la escopolamina-morfina en el parto de "La Semana Médica" Buenos Aires	Dr. Bruno Bosse	Berlín
XV	1912	5	XVII	Terapéutica. Hipertensión	Dr. E. Monin	
XV	1912	5	XVII	Suero antitetánico. Nueva preparación.		
XV	1912	5	XXX	Bibliografía. Revista de obras médicas últimamente publicadas.	Dr. E. L. Abogado	
XV	1912	6	X	Obstetricia. El Sueño Crepuscular (Daemmerschlaf). La narcosis por la escopolamina-morfina en el parto, de "La Semana Médica" de Buenos Aires (Continúa)	Dr. Bruno Bosse	Berlín
XV	1912	6	XVII	Terapéutica. El Liquen Simplex. Comentario	Dr. Pigeaud y Dr. E. L. Abogado	París

*Crónica Médica Mexicana*  
**Índice de contenido**

<b>Tomo</b>	<b>Año</b>	<b>No</b>	<b>Sección</b>	<b>Título</b>	<b>Autor (es)</b>	<b>Procedencia</b>
XV	1912	6	XXII	Medicina y Cirugía Dental. Alocución en la apertura de los cursos de la Escuela Dental.	Dr. Manuel Carmona	
XV	1912	6	Sección de Deontología Médica y Farmacéutica	Introducción al curso por el Profesor del Ramo	Dr. Gregorio Mendizábal	
XV	1912	6	XXX	Bibliografía. Revista de obras médicas nueva.	Dr. E. L. Abogado	
XV	1912	6		Notas		
XV	1912	7	V	Un caso instructivo de meningitis cerebro-espinal epidémica. Observación.	Dr. Heladio Gutiérrez	
XV	1912	7	X	Obstetricia. El Sueño Crepuscular (Daemmerschlaf). La narcosis por la escopolamina-morfina en el parto, de "La Semana Médica" de Buenos Aires (Continúa)	Dr. Bruno Bosse	Berlín
XV	1912	7	XXIV	Farmacía. Alocución por el Presidente de la Sociedad Farmacéutica Mexicana, por terminación del año social.	Prof. Miguel Cordero	
XV	1912	7	Sección de Deontología Médica y Farmacéutica	Introducción al curso por el Profesor del Ramo	Dr. Gregorio Mendizábal	
XV	1912	7		Notas		
XV	1912	8	X	Obstetricia. El Sueño Crepuscular (Daemmerschlaf). La narcosis por la escopolamina-morfina en el parto, de "La Semana Médica" de Buenos Aires (Continúa)	Dr. Bruno Bosse	Berlín
XV	1912	8	V	Patología Interna. Acerca de un caso de anuria eclámpsica.	Dr. Rafael Orihuela	
XV	1912	8	XVII	Terapéutica. Una palabra sobre el Cáncer.	Dr. E. Monin	
XV	1912	8	XVII	La Tanalbina en el ejercicio alemán. Nueva preparación para la cuti-reacción, de la prensa médica extranjera.		
XV	1912	8	XIX	Higiene. El Aseo. Conferencia de la Escuela Modelo de San Luis Potosí	Dr. José M. Quijano	

*Crónica Médica Mexicana*  
**Índice de contenido**

<b>Tomo</b>	<b>Año</b>	<b>No</b>	<b>Sección</b>	<b>Título</b>	<b>Autor (es)</b>	<b>Procedencia</b>
XV	1912	8	XXX	Bibliografía. Revista de las obras médicas últimamente publicadas.	Dr. E. L. Abogado	
XV	1912	8		Necrología. El Dr. D. Porfirio Parra	Dr. E. L. Abogado	
XV	1912	8		Notas		
XV	1912	9	V	Un caso instructivo de meningitis cerebro-espinal epidémica. Observación.	Dr. Heladio Gutiérrez	
XV	1912	9	X	Obstetricia. El Sueño Crepuscular (Daemmerschlaf). La narcosis por la escopolamina-morfina en el parto, de "La Semana Médica" de Buenos Aires	Dr. Bruno Bosse	Berlín
XV	1912	9	XVII	Terapéutica. Incontinencia nocturna de orina. Comentario.	Dr. E. Monin y Dr. E. L. Abogado	París
XV	1912	9	XIX	Higiene. El Aseo. Conferencia de la Escuela Modelo de San Luis Potosí	Dr. José M. Quijano	
XV	1912	9	Sección Especial	Algunos Postulados de Pedagogía Estética. Conferencia leída por el Socio titular de la Sociedad "Pedro Escobedo", en la Sesión de Aniversario del 21 de Junio de 1912	Dr. Francisco Hurtado	
XV	1912	9	XXX	Bibliografía. Revista de las obras médicas últimamente publicadas.	Dr. E. L. Abogado	
XV	1912	10	X	El Sueño Crepuscular (Daemmerschlaf). La narcosis por la escopolamina-morfina en el parto, de "La Semana Médica" de Buenos Aires	Dr. Bruno Bosse	Berlín
XV	1912	10	XIX	Higiene. El Aseo. Conferencia de la Escuela Modelo de San Luis Potosí (Concluye)	Dr. José M. Quijano	
XV	1912	10	XIX	Higiene. La Educación sexual precoz. Trabajo presentado ante la Sociedad de Médicos Inspectores Escolares, el 5 de Septiembre de 1912.	Dr. E. Lavalle Carbajal	
XV	1912	10	XVII	Terapéutica. La enteritis muco-membranosa. Su tratamiento. La Boldina. Comentario.	Dr. Vigouroux y Dr. E. L. Abogado	

*Crónica Médica Mexicana*  
**Índice de contenido**

Tomó	Año	No	Sección	Título	Autor (es)	Procedencia
XV	1912	10	Sección Especial	Estudio de algunos Postulados de Pedagogía Estética. Conferencia leída por el Socio titular de la Sociedad "Pedro Escobedo", en la sesión de Aniversario, el 21 de junio de 1912	Dr. Francisco Hurtado	
XV	1912	11	VII	Patología General. Alcance de la Herencia en la Tuberculosis.	Dr. Baldomero González Álvarez	Madrid
XV	1912	11	XIX	Higiene. La Educación sexual precoz. Trabajo presentado ante la Sociedad de Médicos Inspectores Escolares, el 5 de Septiembre de 1912.	Dr. E. Lavalle Carbajal	
XV	1912	11	XVII	Terapéutica. Tratamiento de las Várices. Comentario.	Dr. E. Monin y Dr. E. L. Abogado	
XV	1912	11	XVII	La importancia de la reparación nutritiva.		
XV	1912	11	Sección Especial	Estudio de algunos Postulados de Pedagogía Estética. Conferencia leída por el Socio titular de la Sociedad "Pedro Escobedo", en la sesión de Aniversario, el 21 de junio de 1912	Dr. Francisco Hurtado	
XV	1912	11	XXX	Bibliografía. Revista de obras médicas recientemente publicadas.	Dr. E. L. Abogado	
XV	1912	12	VI	Patología Quirúrgica. Contribución al estudio de las hematemesis post-operatorias.	Dr. Heladio Gutiérrez	
XV	1912	12	XVII	Terapéutica. La Higiene de la vejez.	Dr. E. Monin	
XV	1912	12	Sección Especial	Estudio de algunos Postulados de Pedagogía Estética. Conferencia leída por el Socio titular de la Sociedad "Pedro Escobedo", en la sesión de Aniversario, el 21 de junio de 1912	Dr. Francisco Hurtado	
XVI	1913	1		Prólogo.	Dr. E. L. Abogado	
XVI	1913	1	IV	La Medicina Popular y la Medicina Académica. La Terapéutica Hipodérmica.	Dr. Demetrio Mejía	
XVI	1913	1	IV	"La Rabia"	Dr. Hircano Ayusso y O'Horibe	
XVI	1913	1	XVII	Terapéutica. Riñón, Vejiga y Próstata seniles.	Dr. E. Monin	
XVI	1913	1	XVII	Comentario de este trabajo	Dr. E. L. Abogado	



*Crónica Médica Mexicana*  
**Índice de contenido**

<b>Tomo</b>	<b>Año</b>	<b>No</b>	<b>Sección</b>	<b>Título</b>	<b>Autor (es)</b>	<b>Procedencia</b>
XVI	1913	1	XXII	la Medicina Popular y la Medicina Académica. La Terapéutica Hipodérmica.	Dr. Manuel Carmona	
XVI	1913	1	XXX	Bibliografía. Revista de obras nuevas.	Dr. E. L. Abogado	
XVI	1913	1		Necrología. Dr. Andrés Benavides y Profesor J. de la Luz Gómez	Dr. E. L. Abogado	
XVI	1913	2	Sección Especial	Vulgarización científica. "La Rabia" (Continuará)	Dr. Enrique Bernet	
XVI	1913	2	XVII	Terapéutica. El Insomnio y su Tratamiento.	Dr. E. Monin	
XVI	1913	2	XVII	Comentario de este trabajo	Dr. E. L. Abogado	
XVI	1913	2	XXIV	Química y Farmacia. La Medicación Arsenical orgánica ó Arrhénica. (Continuará)	Dr. Joseph Ferrúa	
XVI	1913	2	XXII	Patología y Cirugía Dental. Algunas consideraciones sobre Higiene Dental.	Dr. Manuel Carmona	
XVI	1913	2	XXX	Bibliografía. Revista de obras nuevas.	Dr. E. L. Abogado	
XVI	1913	2		Necrología. Prof. J. de la Luz Gómez	Dr. E. L. Abogado	
XVI	1913	2		Notas		
XVI	1913	3	Sección Especial	Vulgarización científica. "La Rabia" (Continuará)	Dr. Enrique Bernet	
XVI	1913	3	XVII	Terapéutica. Ensayo sobre la nutrición.	Dr. Burggraeve	
XVI	1913	3	XVII	Comentario de este trabajo	Dr. E. L. Abogado	
XVI	1913	3	XXIV	Química y Farmacia. La Medicación Arsenical orgánica ó Arrhénica. (Continuará)	Dr. Joseph Ferrúa	
XVI	1913	3	XXIX	Variedades. El Onanismo	Dr. Diego Carbonel	Caracas, Venezuela
XVI	1913	3	XXX	Bibliografía. Revista de obras nuevas.	Dr. E. L. Abogado	
XVI	1913	3		Necrología. El Dr. A. Benavides.	Dr. E. L. Abogado	
XVI	1913	4	Sección Especial	Vulgarización científica. "La Rabia" (Concluye)	Dr. Enrique Bernet	
XVI	1913	4	V	Patología Interna. Faringitis inferior.	Dr. J. Irueste	
XVI	1913	4	XVII	Terapéutica. La Anorexia de los tuberculosos. Su régimen y tratamiento.	Dr. Vigouroux	
XVI	1913	4	XVII	Comentario al trabajo anterior	Dr. E. L. Abogado	

*Crónica Médica Mexicana*  
**Índice de contenido**

<b>Tomo</b>	<b>Año</b>	<b>No</b>	<b>Sección</b>	<b>Título</b>	<b>Autor (es)</b>	<b>Procedencia</b>
XVI	1913	4	XXIV	Química y Farmacia. La Medicación Arsenical orgánica ó Arrhénica. (Concluye)	Dr. Joseph Ferrúa	
XVI	1913	4		Necrología. Doctores Antonio Márquez y Manuel Alfaro.	Dr. E. L. Abogado	
XVI	1913	4		Notas		
XVI	1913	5	XIII	Oto-Rino-Laringología. Las Vegetaciones adenoides y la Estadística de la Inspección Médica de las Escuelas.	Dr. J. Cosío	
XVI	1913	5	XV	Dermatología. Las Verrugas. (Continuará)	Dr. Ricardo Cicero	
XVI	1913	5	XVII	Terapéutica. Hemorroides y Várices.	Dr. Joanin	París
XVI	1913	5	XXIV	Química y Farmacia. De Re Oxidásica. Conciso estudio químico-biológico sobre las oxidaciones intraorgánicas.	Dr. J. Irueste y Roda	
XVI	1913	5	XXX	Bibliografía. Revista de obras nuevas.	Dr. E. L. Abogado	
XVI	1913	5		Notas		
XVI	1913	6	VI	Clínica Quirúrgica. Algunas consideraciones anatomo-clínicas sobre la desarticulación de la cadera.	Dr. Gabriel Malda	
XVI	1913	6	XV	Dermatología. Las Verrugas. (Concluye)	Dr. Ricardo Cicero	
XVI	1913	6	XVII	Terapéutica. Hemorragias en la Menopausa	Dr. Vigouroux	
XVI	1913	6	XVII	Comentario al trabajo anterior	Dr. E. L. Abogado	
XVI	1913	6	XVII	Dolor neurítico.	Anónimo	
XVI	1913	6	XXIV	Química y Farmacia. De Re Oxidásica. Conciso estudio químico-biológico sobre las oxidaciones intraorgánicas. (Continúa)	Dr. J. Irueste y Roda	
XVI	1913	6	XXX	Bibliografía. Revista de obras nuevas.	Dr. E. L. Abogado	
XVI	1913	7	III	Fisiología. La Vida, la Muerte y la Inmortalidad. (Continuará)	Dr. J. H. Arton	
XVI	1913	7	XVII	Terapéutica. Gastritis y Apepsia.	Dr. E. Monin	París
XVI	1913	7	XVII	Comentario al trabajo anterior	Dr. E. L. Abogado	
XVI	1913	7	XXIV	Química y Farmacia. De Re Oxidásica. Conciso estudio químico-biológico sobre las oxidaciones intraorgánicas. (Concluye)	Dr. J. Irueste y Roda	
XVI	1913	7	XXX	Bibliografía. Revista de obras nuevas.	Dr. E. L. Abogado	
XVI	1913	8	III	Fisiología. La Vida, la Muerte y la Inmortalidad. (Concluye)	Dr. J. H. Arton	

*Crónica Médica Mexicana*  
**Índice de contenido**

<b>Tomo</b>	<b>Año</b>	<b>No</b>	<b>Sección</b>	<b>Título</b>	<b>Autor (es)</b>	<b>Procedencia</b>
XVI	1913	8	VI	Patología Quirúrgica. Un medallón de mis memorias.	Dr. Carlos Viesca Lobatón	
XVI	1913	8	XVII	Terapéutica. Urticaria ab ingesta.	Dr. Vigouroux	París
XVI	1913	8	XVII	Comentario al trabajo anterior	Dr. E. L. Abogado	
XVI	1913	8	XXIX	Remitidos y Variedades. Breves consideraciones sobre el charlatanismo en México.	Dr. Alfonso R. Ochoa	
XVI	1913	8	XXX	Bibliografía. Revista de obras nuevas.	Dr. E. L. Abogado	
XVI	1913	8		Notas		
XVI	1913	9	III	Fisiología. La supervivencia de los aparatos viscerales separados del organismo	Dr. Víctor Delfino	Buenos Aires
XVI	1913	9	V	Patología Interna. Un caso de fiebre biliosa hemorrágica simulando la fiebre amarilla.	Dr. Adolfo S. Aguirre	
XVI	1913	9	XVII	Terapéutica. El corazón senil.	Dr. E. Monin	París
XVI	1913	9	XX	Medicina Legal. La Tuberculosis, la Sífilis y el Alcoholismo como causas de impedimento para el matrimonio.	Dr. Luis Viramontes	
XVI	1913	9	XXIV	Farmacología. El aspirante a Médico Militar debe hacer un curso teórico-práctico de Farmacia.	Dr. Miguel Cordero	
XVI	1913	9	XXIX	Variedades. Medicina Social. El Tabaco desde el punto de vista médico-legal.	Dr. Víctor Delfino	Buenos Aires
XVI	1913	9	XVII	Terapéutica. Lavativas alimenticias.	Dr. Jean Ch. Roux	París
XVI	1913	9	XXX	Bibliografía. Revista de obras nuevas.	Dr. E. L. Abogado	
XVI	1913	9		Notas		
XVI	1913	10	V	Patología Interna. Parálisis alternas sensitivas	Dr. E. Fernández Sanz	Madrid
XVI	1913	10	X	Obstetricia. La Embriotomía en la Casa de Maternidad de México.	Dr. J. Duque de Estrada	
XVI	1913	10	XVII	Terapéutica. Nuevo tratamiento del Tifo Exantemático por el Enesol (Salicilarsinato de mercurio)	Dr. Leonardo Gómez Valdés	
XVI	1913	10	XVII	El Asma infantil	Dr. Vigouroux	París
XVI	1913	10	XVII	Comentario al trabajo anterior	Dr. E. L. Abogado	
XVI	1913	10		Necrología. Dr. Miguel Márquez de Chihuahua y Dr. E. Lavalle Carbajal	Dr. E. L. Abogado	

*Crónica Médica Mexicana*  
**Índice de contenido**

<b>Tomo</b>	<b>Año</b>	<b>No</b>	<b>Sección</b>	<b>Título</b>	<b>Autor (es)</b>	<b>Procedencia</b>
XVI	1913	11	V	Patología Interna. Síndrome de las fecciones del segmento inferior de la médula y de la cola de caballo.	Dr. C. Díaz Emparanza	Valladolid, España
XVI	1913	11	X	obstetricia. Distocia por posición viciosa de la cabeza. Conducta para remediarla.	Dr. J. Duque de Estrada	
XVI	1913	11	XVII	Terapéutica. El Electrocuprol. Curación de un sarcoma nasofaríngeo por su empleo, por el Jacques de Nancy	Dr. E. L. Abogado	
XVI	1913	11	XVII	La reacción febril consecutiva á las inyecciones de selenio coloidal.	Dr. A. Blumenthal	
XVI	1913	11	XXVIII	Revista de la Prensa Médica Extranjera. Estudios sobre el Cáncer y peligros del Extrato Pituitario en Obstetricia.		
XVI	1913	11	XXIX	Variedades. El Charlatanismo en México.	Dr. Philips	
XVI	1913	11	XXX	Bibliografía. Revista de obras nuevas.	Dr. E. L. Abogado	
XVI	1913	12	V	Patología Interna. Síndrome de las fecciones del segmento inferior de la médula y de la cola de caballo. (Concluye)	Dr. C. Díaz Emparanza	Valladolid, España
XVI	1913	12	X	Obstetricia. Embriotomía y Embriotomo.	Dr. J. Duque de Estrada	
XVI	1913	12	XVII	Terapéutica. Algunos hechos sobre la etiología de la Neurastenia.	Dr. Petit	París
XVI	1913	12	XVII	Comentario al trabajo anterior	Dr. E. L. Abogado	
XVI	1913	12	XVII	Contribución a la Patología y á la Terapéutica de la Fiebre en la Tuberculosis.	Dr. M. Damask	
XVI	1913	12	XXIX	Variedades. Los orígenes de la Vida, según la Plasmogenia.		
XVI	1913	12	XXX	Bibliografía. Revista de obras nuevas.	Dr. E. L. Abogado	
XVI	1913	12		Necrología. El Sr. Prof. Dr. D. Demetrio Mejía		
XVI	1913	12		Notas		
XVII	1914	1		Portada	Dr. C. Viesca y Lobatón	
XVII	1914	1	Sección Especial	Sobre la posibilidad de la partenogénesis en la especie humana.	Dr. Víctor Delfino	Buenos Aires
XVII	1914	1	V	Patología Interna. Riñón 606.	Dr. C. Viesca y Lobatón	
XVII	1914	1	VI	Patología Quirúrgica. Anatomía. Fisiología y Semiología del peritoneo (concluirá)	Dr. Manuel Godoy Álvarez	

*Crónica Médica Mexicana*  
**Índice de contenido**

<b>Tomo</b>	<b>Año</b>	<b>No</b>	<b>Sección</b>	<b>Título</b>	<b>Autor (es)</b>	<b>Procedencia</b>
XVII	1914	1	XVII	Terapéutica. Perturbaciones gástricas y gravidismo	Dr. G. Petit	París
XVII	1914	1	XVII	Terapéutica. Comentarios al trabajo anterior.	Dr. E. L. Abogado	
XVII	1914	1	XXVIII	Revista de la Prensa Médica Extranjera. Anestesia por la vía rectal.	Dr. Rafael Dubois	
XVII	1914	1		Necrología. El Sr. Enrique L. Abogado (jr.)		
XVII	1914	2	VI	Anatomía, Fisiología y Semiología del peritoneo (Concluye)	Dr. Manuel Godoy Álvarez	
XVII	1914	2	VI	Estudio Clínico de la Litiasis Vesical (Concluirá)	Dr. Pérez Grande	Madrid
XVII	1914	2	XVII	Terapéutica. El Cerebro Senil.	Dr. E. Monin	París
XVII	1914	2	XVII	Comentario al trabajo anterior.	Dr. E. L. Abogado	
XVII	1914	2	XXII	Patología y Cirugía Dental. El cuidado de los dientes (Continuará)	Dr. Manuel Uribe y Troncoso y Dr. Manuel Carmona	
XVII	1914	2	XXIX	Variedades y Remitidos. La Profilaxis de las enfermedades venéreas en el XIII Congreso Internacional de Londres.	Dr. J. González Urueña	
XVII	1914	2	XXX	Bibliografía. Juicios críticos de publicaciones recientes.	Dr. E. L. Abogado	
XVII	1914	3	VI	Patología Quirúrgica. Estudio Clínico de la Litiasis Vesical (Concluye)	Dr. Pérez Grande	Madrid
XVII	1914	3	XXII	Patología y Cirugía Dental. El cuidado de los dientes (Continuará)	Dr. Manuel Uribe y Troncoso y Dr. Manuel Carmona	
XVII	1914	3	XVII	Terapéutica. El síndrome cardio-hepático y la Tuberculosis. Breve comentario.	Dr. G. Petit y Dr. E. L. Abogado	París
XVII	1914	3	XXIX	Remitidos y Variedades. A propósito de Claudio Bernard.	Dr. C. Viesca y Lobatón	
XVII	1914	3	XXX	Bibliografía. Juicios críticos de publicaciones recientes.	Dr. E. L. Abogado	
XVII	1914	3		Necrología. El Dr. Felipe Martínez.	La Redacción	
XVII	1914	4	V	Patología interna. El Asma. Nuevas orientaciones sobre su etiología y patogenia.(Concluirá)	Dr. Juan José Vitón	Buenos Aires
XVII	1914	4	X	Obstetricia. La posición de Trendelenburg en las hemorragias graves del alumbramiento.	Dr. Fiex	
XVII	1914	4	XII	Oftalmología. El método de substitución en Oftalmología.	Dr. Joseph Ferrúa	Londres
XVII	1914	4	XVII	Terapéutica. Angor pectoris e Insuficiencia cardiaca.	Dr. E. Monin	París

*Crónica Médica Mexicana*  
**Índice de contenido**

<b>Tomo</b>	<b>Año</b>	<b>No</b>	<b>Sección</b>	<b>Título</b>	<b>Autor (es)</b>	<b>Procedencia</b>
XVII	1914	4	XXII	Patología y Cirugía Dental. El cuidado de los dientes (Concluye)	Dr. Manuel Uribe y Troncoso y Dr. Manuel Carmona	
XVII	1914	4	XXIX	Variedades y Remitidos. La Orientación de nuestro lecho.	Dr. Salvador V. de Castro	Granada
XVII	1914	4	XXX	Bibliografía. Juicios críticos de publicaciones recientes.	Dr. E. L. Abogado y Dr. C. Viesca y Lobatón	
XVII	1914	4		Adiós, Patria adorada (Página Literaria)	Dr. Rizal	
XVII	1914	5	V	Patología interna. El Asma. Nuevas orientaciones sobre su etiología y patogenia.(Concluye)	Dr. Juan José Vitón	Buenos Aires
XVII	1914	5	V	La vacunación anti-tífica en la práctica diaria.	Dr. Robert S. Kolbé	París
XVII	1914	5	XVII	Terapéutica. Importancia capital de un Método en la Terapéutica. Ventajas del Dosimétrico.	Dr. Pigeaud	
XVII	1914	5	XVII	Comentario al trabajo anterior.	Dr. E. L. Abogado	
XVII	1914	5	XXIX	Variedades y Remitidos. El Alcohol como medio de tratamiento en las quemaduras	Dr. E. L. Abogado	
XVII	1914	5	XXX	Bibliografía. Juicios críticos de publicaciones recientes.	Dr. E. L. Abogado	
XVII	1914	5		Notas	La Redacción	
XVII	1914	6	V	Patología Interna. Revista de glándulas de secreción interna (Continuará)	Dr. Rodríguez Méndez	
XVII	1914	6	VII	Patología General. Antiguallas.	Dr. C. Viesca y Lobatón	
XVII	1914	6	XI	Ginecología. Vulvo-vaginitis blenorragica en las niñas. Tomando del "Monde Medical" de París.		
XVII	1914	6	XVII	Terapéutica. La fiebre ganglionar.	Dr. G. Petit	
XVII	1914	6	XVII	Comentario al trabajo anterior.	Dr. E. L. Abogado	
XVII	1914	6	XXIX	Variedades y Remitidos. Influencia de la literatura criminal en el crimen y su enjuiciamiento (Continuará)	Dr. Esmeraldino O. T. Bandeira	Buenos Aires
XVII	1914	7	V	Patología Interna. Revista de glándulas de secreción interna (Continuará)	Dr. Rodríguez Méndez	
XVII	1914	7	VII	Patología General. Antiguallas (Continúa).	Dr. C. Viesca y Lobatón	
XVII	1914	7	XVII	Terapéutica. El Codeonal.	Dr. S. Rabow(Laussana)	
XVII	1914	7	XXX	Bibliografía. Juicios críticos de publicaciones recientes.	Dr. E. L. Abogado	

*Crónica Médica Mexicana*  
**Índice de contenido**

<b>Tomo</b>	<b>Año</b>	<b>No</b>	<b>Sección</b>	<b>Título</b>	<b>Autor (es)</b>	<b>Procedencia</b>
XVII	1914	7	XXIX	Variedades y Remitidos. Influencia de la literatura criminal en el crimen y su enjuiciamiento (Continuará)	Dr. Esmeraldino O. T. Bandeira	Buenos Aires
XVII	1914	7		Notas	La Redacción	
XVII	1914	7		Necrología. El Sr. Dr. Antonio J. Carbajal.	La Redacción	
XVII	1914	8	V	Patología Interna. Revista de glándulas de secreción interna (Continuará)	Dr. Rodríguez Méndez	
XVII	1914	8	XVII	Terapéutica. La Vacuna anti-tifoidea curativa.	Dr. Robert S. Kolbé	París
XVII	1914	8	XVII	Algo sobre Arterio-Esclerosis	Dr. G. Petit	
XVII	1914	8	XVII	Comentario al trabajo anterior.	Dr. E. L. Abogado	
XVII	1914	8	XXIX	Variedades y Remitidos. Procedimientos nuevos. Suero-Aglutinómetro macroscópico.	Dr. Robert S. Kolbé	París
XVII	1914	8	XXIX	Influencia de la literatura criminal en el crimen y su enjuiciamiento (Concluye)	Dr. Esmeraldino O. T. Bandeira	Buenos Aires
XVII	1914	9	V	Patología Interna. Revista de glándulas de secreción interna (Concluye)	Dr. Rodríguez Méndez	Barcelona
XVII	1914	9	XIV	Sifiliografía. Enfermedades Venéreas. El tratamiento por el 606 refutado por el Profesor Grancher		
XVII	1914	9	XIII	Oto-Rino-Laringología. Laringitis glandular. Su individualidad e importancia (Concluirá)	Dr. J. Irueste	
XVII	1914	9	XIX	Higiene. Profilaxia de la Viruela.	Dr. R. Norma	
XVII	1914	9	XXIX	Variedades y Remitidos. La Medicina en el porvenir.	Dr. Felix Regnault	París
XVII	1914	10	VI	Patología Quirúrgica. Comentarios sobre Cirugía Gastro-Duodenal (Continuará)	Dr. Luis Mondino y Dr. Domingo Prat	
XVII	1914	10	XIII	Oto-Rino-Laringología. Laringitis glandular. Su individualidad e importancia (Concluye)	Dr. J. Irueste	
XVII	1914	10	XVII	Terapéutica. Artritis crónica	Dr. E. Monin	París
XVII	1914	10	XVII	Comentario al trabajo anterior.	Dr. E. L. Abogado	
XVII	1914	10	XVII	Un caso interesante. Antikamnia.	Dr. Jones	
XVII	1914	10	XIX	Higiene. Las indicaciones terapéuticas de Chatel-Guyon	Dr. Robert S. Kolbé	París y Chatel-Guyon
XVII	1914	10	XXIV	Farmacología, Farmacia y Química. Tabla para la investigación de los azúcares y sus derivados en la orina.	Dr. Marius Blanc	

*Crónica Médica Mexicana*  
**Índice de contenido**

<b>Tomo</b>	<b>Año</b>	<b>No</b>	<b>Sección</b>	<b>Título</b>	<b>Autor (es)</b>	<b>Procedencia</b>
XVII	1914	10	XXIV	Farmacología y Fisiología de Adreñofer.	Dr. Joseph Ferrúa	Londres
XVII	1914	11	VI	Patología Quirúrgica. Comentarios sobre Cirugía Gastro-Duodenal (Continuará)	Dr. Luis Mondino y Dr. Domingo Prat	Montevideo, Uruguay
XVII	1914	11	VII	Patología General. Antiguallas.	Dr. C. Viesca y Lobatón	
XVII	1914	11	X	Obstetricia. Retención prolongada de la placenta y sus consecuencias. Trabajo reglatario presentado a la Sociedad Médica Pedro Escobedo	Dr. E. L. Abogado	
XVII	1914	11	XXV	Cuestionario Médico. Cartas al Editor del "Medical World".	Dr. C. Viesca y Lobatón	
XVII	1914	11		Notas	La Redacción	
XVII	1914	12	VI	Patología Quirúrgica. Comentarios sobre Cirugía Gastro-Duodenal (Concluye)	Dr. Luis Mondino y Dr. Domingo Prat	Montevideo, Uruguay
XVII	1914	12	XVII	Terapéutica. Algunas reflexiones sobre las Icterias.	Dr. Pigeaud	
XVII	1914	12	XVII	Comentario al trabajo anterior.	Dr. E. L. Abogado	
XVII	1914	12	XXX	Bibliografía. Juicios críticos de publicaciones recientes.	Dr. E. L. Abogado	
XVII	1914	12	XXIX	Variedades y Remitidos. Curación radioterápica de las menorragias.	Dr. V. Conil	
XVIII	1919	1		El Dr. Enrique L. Abogado. Notas.	Dr. J. Irueste	
XVIII	1919	1	III	Presión arterial y sus oscilaciones fisiológicas	Dr. Fernand Levy	París
XVIII	1919	1	V	Patología Interna. Reacción peritoneal aguda en los casos de paludismo secundario.	Dr. F. Tremolieres y Dr. G. Leclerc	París. Dijon
XVIII	1919	1	V	Pseudo-Apendicitis Crónicas.	Dr. Raymond Gregoire	
XVIII	1919	2	III	La sangre citratada, sus caracteres y propiedades	Dr. E. Hedon	
XVIII	1919	2	IX	Tratamiento de los vómitos de los niños de pecho.	Dr. Georges Schreiber	
XVIII	1919	2	XIX	Un dato para la historia de la Higiene pública en la Ciudad de México en tiempo del Gobierno Colonial	Dr. Nicolás León	
XVIII	1919	2	XXX	Bibliografía. Libros recibidos.		
XVIII	1919	3	III	Lección inaugural de la cátedra de Biología. (Continuará)	Dr. Fernando Ocaranza	
XVIII	1919	3	III	La sangre citratada, sus caracteres y propiedades (Concluye)	Dr. E. Hedon	



*Crónica Médica Mexicana*  
**Índice de contenido**

Tomó	Año	No	Sección	Título	Autor (es)	Procedencia
XVIII	1919	3	XIX	Un dato para la historia de la Higiene pública en la Ciudad de México en tiempo del Gobierno Colonial (Continúa)	Dr. Nicolás León	
XVIII	1919	3	XXIX	Variedades. Premio de 1,000 que otorgará la Cervecería Moctezuma a través de la Escuela Nacional de Medicina y la Crónica Médica Mexicana al estudiante o médico que original y novedoso acerca del tifo. Mas premio de 200 que otorgará la Crónica cada año al mejor trabajo de una cuestión médica. Bases. "El Tigre"		
XVIII	1919	3	XXX	Bibliografía. Libros recibidos.		
XVIII	1919	4	III	Lección inaugural de la cátedra de Biología. (Concluye)	Dr. Fernando Ocaranza	
XVIII	1919	4	V	Notas prácticas para encontrar el bacilo del Tifo en el organismo.	Dr. P. Carnot y Dr. B. Weill-Halle	
XVIII	1919	4	XIV	El papel de la Sífilis en las complicaciones oculares del Tifo,	Dr. A. Torres Estrada	
XVIII	1919	4	XIX	Un dato para la historia de la Higiene Pública en la Ciudad de México en tiempo del Gobierno Colonial (Concluye)	Dr. Nicolás León	
XVIII	1919	4	XXIX	Cartas cambiadas por la "Crónica Médica Mexicana" y el Director de la Escuela Nacional de Medicina, referentes a los Concursos abiertos por la "Crónica Médica Mexicana". Primer Congreso Nacional del Tabardillo. Aviso.		
XVIII	1919	5	III	Segunda conferencia del curso libre de Biología en la Facultad de Medicina. El origen de la vida.	Dr. Fernando Ocaranza	
XVIII	1919	5	VI	La tuberculosis del Maxilar Inferior.	A. Aimes y Aubanel	
XVIII	1919	5	XV	Dos notas gráficas para contribuir a la Historia del Rinoescleroma en México.	Dr. Jesús González Urueña	
XVIII	1919	5	XV	El Vitiligo sifilítico (Continuará).		

*Crónica Médica Mexicana*  
**Índice de contenido**

<b>Tomo</b>	<b>Año</b>	<b>No</b>	<b>Sección</b>	<b>Título</b>	<b>Autor (es)</b>	<b>Procedencia</b>
XVIII	1919	5	XXIX	Cartas dirigidas por el Director de la Crónica Médica Mexicana al Director de la Escuela Nacional de Medicina, referente a un premio ofrecido por la casa Dausse y Cía. De París		
XVIII	1919	5	XXX	Bibliografía.		
XVIII	1919	6	III	Curso libre de Biología en la Facultad de Medicina. Tercera conferencia. El Concepto de la vida.	Dr. Fernando Ocaranza	
XVIII	1919	6	IX	Cloroformización durante el sueño.		
XVIII	1919	6	X	Pelvis coxálgica doble, infundibuliforme de tipo infantil.	Dr. J. Duque de Estrada	
XVIII	1919	6	XV	El Vitiligo Sifilítico (continúa)		
XVIII	1919	6	XXX	Bibliografía.		
XIX	1920	1	III	Cuarta conferencia del Curso libre de Biología en la Facultad de Medicina, "La Unidad de la Vida"	Dr. Fernando Ocaranza	
XIX	1920	1	VI	Notas sobre el Bosio, Buche o Papera en el Norte de México. (Continuará)	Dr. Francisco Valdés	
XIX	1920	1	XV	El Vitiligo Sifilítico. (concluye)		
XIX	1920	1	XXX	Bibliografía		
XIX	1920	2	III	Curso libre de Biología en la Facultad de Medicina, "Quinta conferencia cuerpos brutos y materia viviente"	Dr. Fernando Ocaranza	
XIX	1920	2	XV	Patología quirúrgica y clínica. Notas sobre el bosio, buche o papera en el norte de México. (Concluye).		
XIX	1920	2	V	Patología interna y clínica. La flebitis gripal observada durante la epidemia 1918-1919	Dr. Lerboullet y J. Hutinel (interno)	París
XIX	1920	2	XXVII	Terapéutica. Apuntes sobre enfermedades y remedios de los antiguos mexicanos (investigaciones originales).	Dr. Blas Pablo Reko	Oaxaca
XIX	1920	2	XXVIII	Prensa Médica Extranjera. Siliza. Acido Silicico. Sus aplicaciones e importancia biológica.		
XIX	1920	2	XXIX	Variedades. Remitidos. Aviso vi Congreso Médico Nacional. Junta Organizadora.	Dr. Fernando Ocaranza	
XIX	1920	2	XXX	Bibliografía. Libros recibidos.		

*Crónica Médica Mexicana*  
**Índice de contenido**

<b>Tomo</b>	<b>Año</b>	<b>No</b>	<b>Sección</b>	<b>Título</b>	<b>Autor (es)</b>	<b>Procedencia</b>
XIX	1920	3	III	Curso libre de Biología en la Facultad de Medicina, "Sexta conferencia. Constitución química de la materia viviente"	Dr. Fernando Ocaranza	
XIX	1920	3	V	Patología interna y clínica. Encefalopatía convulsiva. Síndrome-Cardio-supra-renal	Dr. Ch. Aubertin	París
XIX	1920	3	IX	Pediatría. Los niños y el cinematógrafo.	A. de G.	
XIX	1920	3	XIV	Sifiliografía y enfermedades venéreas. De la angina de pecho como indicio de Sífilis.	Dr. O. Josue	
XIX	1920	3	XVII	Terapéutica. Los progresos del método recalcificante según los trabajos más recientes.	Dr. B.	
XIX	1920	3	XXX	Bibliografía. Libros recibidos.		
XIX	1920	4	III	Curso libre de Biología en la Facultad de Medicina, "Séptima conferencia. Constitución física de la materia viviente"	Dr. Fernando Ocaranza	
XIX	1920	4	V	Patología interna y clínica. De los vértigos en la insuficiencia aórtica.	Dr. Jean de Hertz (de Royat)	París
XIX	1920	4	VII	Patología general. Piosepticemia Estafilocócica de Origen Furunculoso	Dr. Georges Blanc y Dr. Joseph Colombe	París
XIX	1920	4	XII	Oftalmología, Laringología, Rinología y Otología. Apertura de la Clase de Clínica Oftalmológica en la Escuela N. de Medicina.	Dr. Emilio F. Montaña	
XIX	1920	4	XIV	Sifiliografía y enfermedades venéreas. Dos casos de heredo-sífilis cuyos síntomas aparecieron después de mucho tiempo.	Dr. A. Galliot	
XIX	1920	4	XXVI	Sección oficial. Academia Nacional de Medicina. Convocatoria (plazas vacantes en algunas secciones)	Dr. Miguel R. Soberón	
XIX	1920	4	XXVI	Universidad Nacional-Facultad de Medicina. Cursos de actualización en algunas especialidades.	Dr. Fernando Ocaranza	
XIX	1920	4	XXX	Bibliografía. Libros recibidos.		
XIX	1920	5	III	Octava conferencia del Curso Libre de Biología en la Facultad de Medicina. Constitución morfológica de la materia viva.	Dr. Fernando Ocaranza	

*Crónica Médica Mexicana*  
**Índice de contenido**

<b>Tomo</b>	<b>Año</b>	<b>No</b>	<b>Sección</b>	<b>Título</b>	<b>Autor (es)</b>	<b>Procedencia</b>
XIX	1920	5	III	El Ololihqui de los antiguos mexicanos continúa siendo un enigma para la ciencia.	Prof. C. Conzatti	
XIX	1920	5	V	La frecuencia del cáncer de la lengua dentro de 50 años		
XIX	1920	5	VII	Piosepticemia Estafilocócica de origen furunculoso (Continúa)	Dr. George Blanc y Dr. Joseph Colombe	Túnez. París
XIX	1920	5	XVI	Contribución del estudio de la Parasitología en Venezuela	J. M. Romero Sierra	
XIX	1920	5	XVI	Diagnóstico de la Blenorragia		
XIX	1920	5	XXVI	Diagnóstico de los estados varicosos de los miembros inferiores.		
XIX	1920	5	XXX	Bibliografía. Libros recibidos.		
XIX	1920	6	III	Novena conferencia del Curso libre de Biología en la Facultad de Medicina. La Energética vital.	Dr. Fernando Ocaranza	
XIX	1920	6	III	A propósito del Ololihqui	Dr. Nicolás León	Prof. Del Museo Nacional
XIX	1920	6	VII	Piosepticemia Estafilocócica de origen furunculoso (Concluye)	Dr. George Blanc y Dr. Joseph Colombe	Túnez. París
XIX	1920	6	XVII	Tratamientos actuales de las quemaduras.	Dr. M. Rozies (d'Aups)	Exinterno de los Hospitales de Montpellier
XIX	1920	6	XVII	Tuberculosis e inyecciones de azúcar. (La tribune medicale)	Dr. J. Laumonier	
XIX	1920	6	XXIX	Concursos de la Crónica Médica Mexicana		
XIX	1920	6	XXX	Bibliografía. Libros recibidos.		
XIX	1920	7	III	Décima conferencia del Curso Libre de Biología, "Excitabilidad de la materia viva y estímulos"	Dr. Fernando Ocaranza	
XIX	1920	7	VII	Las jaquecas complicadas y los equivalentes de la jaqueca	Dr. José de Jesús González	León, Guanajuato
XIX	1920	7	XVII	Los fosfatos vitaminados y la cura de remineralización	Dr. R. de Medevielle	
XIX	1920	7	XVIII	Congreso de Hidrología. Discurso de apertura	Prof. Gilbert	
XIX	1920	7	XXX	Bibliografía. Libros recibidos.		

*Crónica Médica Mexicana*  
**Índice de contenido**

<b>Tomo</b>	<b>Año</b>	<b>No</b>	<b>Sección</b>	<b>Título</b>	<b>Autor (es)</b>	<b>Procedencia</b>
XIX	1920	8	III	Curso libre de Biología en la Facultad de Medicina. "11° Conferencia. Tropismos y sensibilidad diferencial"	Dr. Fernando Ocaranza	
XIX	1920	8	VII	Patología General. Las jaquecas complicadas y los equivalentes de la jaqueca.	Dr. José de Jesús González	León, Guanajuato
XIX	1920	8	XVII	Terapéutica. Tratamiento de las Estreptococcias cutáneas por las sales de cobre en aplicaciones locales y por las inyecciones intravenosas de sulfato de cobre amoniacal.	Dr. A. Mauté	
XIX	1920	8	XVII	Uabaina cristalizada.		
XIX	1920	8	XVII	A propósito del tratamiento de la Tos Ferina.	Dr. Marcel Miriel	
XIX	1920	8	XXIX	Variedades y remitidos. Los primitivos periódicos médicos de México. Nota bibliográfica.	Dr. Nicolás León	
XIX	1920	8	XXX	Bibliografía. Libros recibidos.		
XIX	1920	9	III	Décima segunda conferencia del Curso Libre de Biología "Las funciones del protoplasma"	Dr. Fernando Ocaranza	
XIX	1920	9	X	Insuficiencia y suspensión de las contracciones del útero durante el parto y tratamiento de esta anomalía (continuará)	Dr. Alberto López Hermosa	
XIX	1920	9	XV	Estado actual del tratamiento de la lepra.	Dr. Ricardo E. Cicero	
XIX	1920	9	XXIX	A propósito de los depósitos que se forman en las ampolletas de Colobiasas.	Dr. Joanin	
XIX	1920	9	XXX	Bibliografía. Libros recibidos.		
XIX	1920	10	III	Fisiología-Biología-Antropología. Curso libre de Biología en la Facultad de Medicina "13a Conferencia. Las funciones del núcleo (asimilación)"	Dr. Fernando Ocaranza	
XIX	1920	10	V	Patología interna y clínica. Investigaciones acerca del poder curativo, sobre el tifo, del suero de convalecientes de la misma enfermedad. Primera comunicación presentada a la Academia Nacional de Medicina" (continuará)	Dr. José de Jesús González y Dr. Rafael Lozano	León, Guanajuato

*Crónica Médica Mexicana*  
**Índice de contenido**

<b>Tomo</b>	<b>Año</b>	<b>No</b>	<b>Sección</b>	<b>Título</b>	<b>Autor (es)</b>	<b>Procedencia</b>
XIX	1920	10	X	Obstetricia. Insuficiencia y suspensión de las contracciones del útero durante el parto y tratamiento de esta anomalía. (continúa)	Dr. Alberto López Hermosa	
XIX	1920	10	XVII	Terapéutica. El sulfato de cobre en terapéutica.	Dr. de Herain	
XIX	1920	10	XXIX	Variedades y remitidos. Cursos en París.		
XIX	1920	10	XXX	Bibliografía. Libros recibidos.		
XIX	1920	11	III	Fisiología-Biología-Antropología. Curso libre de Biología en la Facultad de Medicina "14a Conferencia. Las funciones del núcleo (reproducción)"	Dr. Fernando Ocaranza	
XIX	1920	11	V	Patología interna y clínica. Investigaciones acerca del poder curativo, sobre el tifo, del suero de convalecientes de la misma enfermedad. Primera comunicación presentada a la Academia Nacional de Medicina" (concluye)	Dr. José de Jesús González y Dr. Rafael Lozano	León, Guanajuato
XIX	1920	11	X	Obstetricia. Insuficiencia y suspensión de las contracciones del útero durante el parto y tratamiento de esta anomalía. (concluye)	Dr. Alberto López Hermosa	
XIX	1920	11	VII	Patología quirúrgica y clínica. Lo que la guerra nos enseñó. Evolución de las ideas sobre el tratamiento de las heridas.	Dr. Robert Dupont	
XIX	1920	11	XXX	Bibliografía. Libros recibidos.		
XIX	1920	12	III	Décima quinta conferencia del Curso Libre de Biología en la Facultad de Medicina "Los elementos reproductores"	Dr. Fernando Ocaranza	
XIX	1920	12	VI	Lo que la guerra nos enseñó (Concluye)	Dr. Robert Dupont	
XIX	1920	12	XXIX	Deidad, condimento y remedio	Dr. F. del Valle Atilés	
XIX	1920	12	XXIX	Concurso de la Compañía Cervecera Moctezuma, Dictamen.		
XIX	1920	12	XXX	Bibliografía. Libros recibidos.		
XX	1921	1	XXIX	Fisiología-Biología-Antropología. Curso libre de Biología en la Facultad de Medicina. 16a Conferencia. Los elementos reproductores (2a parte)"	Dr. Fernando Ocaranza	

*Crónica Médica Mexicana*  
**Índice de contenido**

<b>Tomo</b>	<b>Año</b>	<b>No</b>	<b>Sección</b>	<b>Título</b>	<b>Autor (es)</b>	<b>Procedencia</b>
XX	1921	1	V	Patología interna y clínica. Consideraciones sobre un caso de encefalitis letárgica.	Dr. Julián Arce	Lima
XX	1921	1		"La Crónica Médica Mexicana abre un Concurso cuyo Premio consistirá en un viaje a París con Beca de permanencia de algunos meses"	Dr. Philippe Gracieux	
XX	1921	1	XXX	Bibliografía. Libros recibidos.		
XX	1921	2	III	Décimo séptima conferencia del Curso Libre de Biología de la Facultad de Medicina "Los elementos reproductores. 2a parte"	Dr. Fernando Ocaranza	
XX	1921	2	V	Consideraciones sobre un caso de encefalitis letárgica.	Dr. Julián Arce	Lima
XX	1921	2	VI	El Diagnóstico del Cáncer del Recto por el tacto rectal.	Dr. R. Savignac	
XX	1921	2	XVII	Terapéutica. Accidentes de los Arsenobencenos y Anafilaxia.	Dr. Emery y Dr. Morin	París
XX	1921	2		"La Crónica Médica Mexicana abre un Concurso cuyo Premio consistirá en un viaje a París con Beca de permanencia de algunos meses"	Dr. Philippe Gracieux	
XX	1921	2		Premio Blakiston's Son Co. Concurso.	Dr. Philippe Gracieux	
XX	1921	2	XXX	Bibliografía. Libros recibidos.		
XX	1921	3	III	Décimo octava conferencia del Curso Libre de Biología en la Facultad de Medicina "La Herencia (Primera Parte)"	Dr. Fernando Ocaranza	
XX	1921	3	VII	Los equivalentes menstruales en las Tuberculosis	Dr. Ch. Sabourin	
XX	1921	3	X	La Analgesia en el parto normal.	Dr. Sebastián Recasens	
XX	1921	3	XXIV	Pequeño Laboratorio del Médico Práctico. Investigación del azúcar en la orina.		
XX	1921	3	XXX	Bibliografía. Libros recibidos.		
XX	1921	4	V	Dispepsias Tiroideas (Continuará).	Dr. Pedro Escudero	Buenos Aires
XX	1921	4	VI	El tratamiento de los sarcomas de los huesos largos	Dr. A. Aimes	París
XX	1921	4	VII	Los equivalentes menstruales en las Tuberculosis (Concluye)	Dr. Ch. Sabourin	
XX	1921	4	XV	Notas sobre la Leprosía de Kalahi.	Dr. James T. Wayson. Trad. Por el Dr. Jesús González Urueña	Honolulu

*Crónica Médica Mexicana*  
**Índice de contenido**

Tomó	Año	No	Sección	Título	Autor (es)	Procedencia
XX	1921	4	XVII	Terapéutica aplicada a propósito del Codoformo. Modernas investigaciones del Quimio-Terapia.		
XX	1921	4	XVII	Las Enfermedades de la Nutrición en las Aguas Minerales.	Enrique Paillard (de Vitell)	
XX	1921	4	XXIV	Pequeño Laboratorio del Médico Práctico. Investigación de los bacilos de Koch en los esputos.		
XX	1921	4	XXX	Bibliografía. Libros recibidos.	Dr. Philippe Gracieux	
XX	1921	5	III	Décimo novena conferencia del Curso Libre de Biología en la Facultad de Medicina "La Herencia (Segunda Parte)"	Dr. Fernando Ocaranza	
XX	1921	5	V	Dispepsias Tiroideas (Concluye).	Dr. Pedro Escudero	Buenos Aires
XX	1921	5	XVII	Sobre la estabilidad de la Uabaina Arnaud.	M. M. Tiffenau	
XX	1921	5	XVII	Codoformo. Medicamento sedante de la tos.		
XX	1921	5	XVII	Acción comparada de las aguas minerales de Chatel Guyon y de Plombieres en el tratamiento de las Enfermedades del Intestino.	Dr. Jean Cambies	París
XX	1921	5	XXIX	Faculté de Médecine de París. Clinique de Demartologie et de Syphiligraphie. Hopital Saint-Louis. Cours de Perfectionnement	Prof. M. Jeanselme	
XX	1921	5	XXX	Bibliografía. Libros recibidos.		
XX	1921	6	V	Síndrome de ictericia franca en el principio de una escarlatina.	Dr. Pablo Meurisse	Niza
XX	1921	6	VI	Moderno tratamiento de la escoliosis	Dr. A. Aimes	
XX	1921	6	XV	Primer boletín del Segundo Congreso Sud-Americano de Dermatología y Sifilografía.		
XX	1921	6	XVII	Acción comparada de las aguas minerales del Chatel Guyon y de Plombieres en el tratamiento de las enfermedades del intestino.	Dr. Jean Cambies	París
XX	1921	6	XVII	La Fenil-Etil-Malonil-Urea [Gardena-Luminal] en el tratamiento de la epilepsia. (Continuará)	Dr. Gastón Berges	París



*Crónica Médica Mexicana*  
**Índice de contenido**

<b>Tomo</b>	<b>Año</b>	<b>No</b>	<b>Sección</b>	<b>Título</b>	<b>Autor (es)</b>	<b>Procedencia</b>
XX	1921	6		"La Crónica Médica Mexicana abre un Concurso cuyo Premio consistirá en un viaje a París con Beca de permanencia de algunos meses"	Dr. Philippe Gracieux	
XX	1921	6		Premio Blakiston's Son Co. Concurso.	Dr. Philippe Gracieux	
XX	1921	6	XXX	Bibliografía. Libros recibidos.		
XX	1921	7	III	Vigésima conferencia del Curso Libre de Biología en la Facultad de Medicina "La Herencia. 3a parte"	Dr. Fernando Ocaranza	
XX	1921	7	VI	Las espondilitis	Dr. A. Aimes	París
XX	1921	7	XIV	Crisis nitritoides por el Neosalvarsan	Dr. Félix Domingo	
XX	1921	7	XVII	La Fenil-Etil-Malonil-Urea [Gardena-Luminal] en el tratamiento de la epilepsia. (Concluye)	Dr. Gastón Berges	París
XX	1921	7		Algunas notas a propósito de los caracteres diferenciales de la Estrofantina y de la Uabaína.	M. A. Richaud	
XX	1921	7		El Estañol coloidal (Stanion) El remedio heroico de las Piodermitis con estafilococos de la infancia.	Dr. Papillon	París
XX	1921	7	XXX	Bibliografía. Libros recibidos.		
XX	1921	8	V	Indicaciones clínicas para el tratamiento de la cirrosis hepática de tipo venoso. Lección clínica.	Dr. Ernesto Odriozola	
XX	1921	8	IX	Protección a la Infancia y Nutrición. Algunas adiciones recientes a la literatura de las vitaminas, sus armonías y discordancias.	Lina M. Porter	
XX	1921	8	XVII	Acción comparada de las aguas minerales del Chatel Guyon y de Plombieres en el tratamiento de las enfermedades del intestino (continúa).	Dr. Jean Cambies	París
XX	1921	8	XVII	La Uabaina. Su uso en terapéutica cardiaca.	Dr. Wulfran Aube	
XX	1921	8	XVII	Accidentes y fracasos observados en el tratamiento de 400 raquianestesiados.	Dr. Henri Pierre Achard	París
XX	1921	8	XXX	Bibliografía. Libros recibidos.		
XX	1921	9	IX	Protección a la Infancia y Nutrición. Algunas adiciones recientes a la literatura de las vitaminas, sus armonías y discordancias. (Continúa)	Lina M. Porter	
XX	1921	9	X	La nueva técnica de la Sinfiotomía Subcutánea	F. Nubiola	

*Crónica Médica Mexicana*  
**Índice de contenido**

Tomó	Año	No	Sección	Título	Autor (es)	Procedencia
XX	1921	9	XVII	La curación termal de las Insuficiencias digestivas y nerviosas.	Dr. Hyvert	
XX	1921	9	XXX	Bibliografía. Libros recibidos.		
XX	1921	9	Sección Especial	El secreto profesional.	Prof. Garçon	
XX	1921	10	V	Cura radical de la obesidad. Comunicación a la Asociación Médica Argentina.	Dr. Luis E. Romero	
XX	1921	10	VII	El azoe residual y la urea en sus relaciones con la azotemia y la uremia.	Dr. M. Helouin	
XX	1921	10	XV	Algunos detalles sobre el tratamietno abortivo de la sífilis.	Dr. Rafael Lancha Fall	Sevilla
XX	1921	10	XVIII	Las enfermedades orgánicas del sistema nervioso y las aguas minerales francesas.	Dr. Macé de Lépinay	Antiguo residente de los hospitales de Paris
XX	1921	10		El abuso de la gimnasia y la ley sobre la educación física (Concluye)		
XX	1921	11	VII	El infantilismo tardío del adulto de origen hipofisario.	P. Lereboullet y J. Mouzon	
XX	1921	11	IX	Parálisis general juvenil.	Dr. Walter Martínez	
XX	1921	11	X	Reglas generales para la asistencia al parto normal para el médico general.	Dr. Domingo Agustí Planell	Barcelona
XX	1921	11	XIV	Falsificaciones del Salvarsán (The Lancet)		
XX	1921	11	XVIII	El abuso de la gimnasia y la ley sobre la educación física (Concluye)	Dr. Joland	
XX	1921	11	XXX	Bibliografía.		
XX	1921	12	V	Sobre el tratamiento de la difteria	Dr. L. Morquio	
XX	1921	12	VII	Síndrome asteniforme.	Dr. Gregorio N. Martínez	
XX	1921	12	X	Revista de Ginecología Obstétrica.	Dr. Armando de Udaeta	
XX	1921	12	XXVI	Una liga Pan-Americana Antileprosa.	Dr. Jesús González Urueña	
XXI	1922	1		Crónica	Dr. Philippe Gracieux	
XXI	1922	1	V	Endocarditis Maligna	Prof. Tailliens	
XXI	1922	1	XV	Traitement du Lupes Erithemateux par la Neige carbonique	Dr. Jesús González Urueña	

*Crónica Médica Mexicana*  
**Índice de contenido**

<b>Tomo</b>	<b>Año</b>	<b>No</b>	<b>Sección</b>	<b>Título</b>	<b>Autor (es)</b>	<b>Procedencia</b>
XXI	1922	1	XVIII	Tratamiento de los reumatismos crónicos por las aguas minerales francesas. (Continuará)	Dr. Louis Bertier	
XXI	1922	1	XXX	Bibliografía. Libros recibidos		
XXI	1922	2		Crónica	Dr. Philippe Gracieux	
XXI	1922	2	III	Vigésima primera conferencia del Curso Libre de Biología, "Evolución individual"	Dr. Fernando Ocaranza	
XXI	1922	2	VII	Catarata bilateral por fulguración	Dr. Atilio Tiscornia	
XXI	1922	2	XV	Segundo Congreso Sud Americano de Sifiliografía realizado en Montevideo		
XXI	1922	2	XVII	Las cataratas "Afacó"	Dr. A. Garduño	
XXI	1922	2	XVII	Resultados del Sulfarsenol en cinco casos de estomatitis mercurial	Dr. Antonio Carreras	
XXI	1922	2	XVII	Tratamientos de los reumatismos crónicos por las aguas minerales francesas.	Dr. Louis Bertier	
XXI	1922	2	XXX	Bibliografía. Libros recibidos		
XXI	1922	3		Crónica	Dr. Philippe Gracieux	
XXI	1922	3	III	Vigésima segunda conferencia del Curso Libre de Biología "La Evolución de las especies"	Dr. Fernando Ocaranza	
XXI	1922	3	IV	La gastrectomía parcial y sus realidades clínicas.	Dr. L. Yaque y Espinosa	
XXI	1922	3	X	Cesárea abdominal.	Dr. Torre Blanco	
XXI	1922	3	VI	Acción del selenium A. coloidal	MM. Jules Thiroloix y MM André Lancien	
XXI	1922	3	XVIII	Tratamiento de las aortitis por las aguas minerales	Dr. A. Mougeot	
XXI	1922	3	XXXVI	Sección Oficial. Cours d'Orthopedic	M. Calot	
XXI	1922	3	XXX	Bibliografía. Libros recibidos		
XXI	1922	4		Crónica	Dr. Philippe Gracieux	
XXI	1922	4	VI	Técnica de las inyecciones intravenosas. (Continuará)	Dr. Félix Domingo	
XXI	1922	4	V	El Método Biométrico aplicado al Diagnóstico de las Várices Verdaderas y Falsas. (Continuará)	Dr. Juan Muldoon	
XXI	1922	4	XXXVI	Una Nueva Técnica para la dosificación de las Uroproteínas,	Dr. Javier Lanfranco	
XXI	1922	4	XVIII	El Síndrome Pílorico en las Aguas Minerales.	Dr. M. E. Binet	Vichy

*Crónica Médica Mexicana*  
**Índice de contenido**

<b>Tomo</b>	<b>Año</b>	<b>No</b>	<b>Sección</b>	<b>Título</b>	<b>Autor (es)</b>	<b>Procedencia</b>
XXI	1922	4	XXX	Bibliografía. Libros recibidos		
XXI	1922	5		Crónica	Dr. Philippe Gracieux	
XXI	1922	5	III	23ª Conferencia del Curso Libre de Biología "Las agrupaciones celulares"	Dr. Fernando Ocaranza	
XXI	1922	5	V	El Método Biométrico aplicado al Diagnóstico de las Várices Verdaderas y Falsas. (Continuará)	Dr. Juan Muldoon	
XXI	1922	5	VI	Técnica de las inyecciones intravenosas. (Concluye)	Dr. Félix Domingo	
XXI	1922	5	XVII	Del tratamiento de las afecciones reumáticas por l'Algolane (Concluirá)	Dr. Jacques Merlin	
XXI	1922	5	XXVI	Congres des Dermatologistes et Syphiligraphes de Langue Francaise.		
XXI	1922	5	XXX	Bibliografía. Libros recibidos		
XXI	1922	6		Crónica	Dr. Philippe Gracieux	
XXI	1922	6	V	El Método Biométrico aplicado al Diagnóstico de las Várices Verdaderas y Falsas. (Concluye)	Dr. Juan Muldoon	
XXI	1922	6	IX	Sobre la mortalidad infantil y medios para reducirla.	Dr. Julio A. Bauzá	
XXI	1922	6	XIV	Tratamiento de la sífilis por el Bismuto. (Continuará)	M. Fourcade	
XXI	1922	6	XV	Clínica de Dermatología, Facultad de Altos Estudios. Pitiriasis Rubra Pilar	Dr. Jesús González Urueña	
XXI	1922	6	XVII	Del tratamiento de las afecciones reumáticas por La Algolane. (Concluye)	Dr. Jacques Merlin	
XXI	1922	6	XXX	Bibliografía. Libros recibidos		
XXI	1922	7		Crónica	Dr. Philippe Gracieux	
XXI	1922	7	III	24ª Conferencia del Curso Libre de Biología. Relaciones entre la Biología y la Sociología "Las Sociedades animales"	Dr. Fernando Ocaranza	
XXI	1922	7	V	Endocarditis infecciosa	Dr. Tailliens	
XXI	1922	7	XIV	Tratamiento de la sífilis por el Bismuto. (Concluye)	M. Fourcade	
XXI	1922	7	XIV	Tratamiento de la sífilis del recién nacido.	Marcel Pinard y Pierre Girard	
XXI	1922	7	XV	Clínica de Dermatología, Facultad de Altos Estudios. Arsenobenzolide Eritrodermica Exfoliante	Dr. Jesús González Urueña	
XXI	1922	7	XVII	El ayuno terapéutico	Dr. Guelpa	

*Crónica Médica Mexicana*  
**Índice de contenido**

<b>Tomo</b>	<b>Año</b>	<b>No</b>	<b>Sección</b>	<b>Título</b>	<b>Autor (es)</b>	<b>Procedencia</b>
XXI	1922	7	XVII	Afecciones de las venas		
XXI	1922	7	XVIII	Tratamiento de las enfermedades de la nutrición por las aguas minerales	Dr. Henri Paillard	
XXI	1922	7	XXX	Bibliografía. Libros recibidos		
XXI	1922	8	VI	Breve estudio sobre la Esclerosis del Cuello Vesical	Dr. Enrique P. Manchego	
XXI	1922	8	XV	Clínica de Dermatología, Facultad de Altos Estudios. Sifilide tubérculo-ulcerosa de la nariz, muy rápidamente curada por la bismutoterapia.	Dr. Jesús González Urueña	
XXI	1922	8	XVII	Medicaciones de hoy y de mañana. El Citrato de Sosa en las afecciones vasculares.	Dr. Morichau-Beauchant (de Poitiers)	
XXI	1922	8	XVIII	Hidrología práctica. El Síndrome Pilórico en las Aguas Minerales	Dr. M. E. Binet	Vichy
XXI	1922	8	XX	Valor en Medicina Forense de la Reacción Colorante de la Sangre de Thévenon y Roland.		
XXI	1922	8	XXVI	xvime. Congres Francais de Medecine. Paris 12 au Octobre 1922.		
XXI	1922	8	XXX	Bibliografía. Libros recibidos		
XXI	1922	9		Crónica	Dr. Philippe Gracieux	
XXI	1922	9	VI	Papel de la glándula tiroides en el sistema enodocrino	Dr. Langdon Brown	
XXI	1922	9	XV	Clínica de Dermatología. Facultad de Altos Estudios. Lupus tuberculoso. Primitivo de la Conjuntiva.	Dr. Jesús González Urueña	
XXI	1922	9	XVIII	Para formular pronto y bien. Algunos puntos de mira	Dr. M. Segard	
XXI	1922	9	XVIII	Tratamiento de la gripa.(Continuará)	Dr. Gastón Lyon	
XXI	1922	9	XXX	Bibliografía. Libros recibidos		
XXI	1922	10		Crónica	Dr. Philippe Gracieux	
XXI	1922	10	III	25ª Conferencia del Curso de Biología en la Facultad de Medicina. Relaciones entre la Biología y la Sociología. III Las Sociedades Humanas.	Dr. Fernando Ocaranza	
XXI	1922	10	XV	Clínica de Dermatología, Facultad de Altos Estudios, ¿Pian o Sifilides Planiformes, Mercurio y Neoarsenio-Resistentes curados por el Bismuto?	Dr. Jesús González Urueña	
XXI	1922	10	XVII	Tratamientos de la Grippe (Concluye)	Dr. Gastón Lyon	

*Crónica Médica Mexicana*  
**Índice de contenido**

<b>Tomo</b>	<b>Año</b>	<b>No</b>	<b>Sección</b>	<b>Título</b>	<b>Autor (es)</b>	<b>Procedencia</b>
XXI	1922	10	XVII	Tratamiento Moderno del Estreñimiento y de la Autointoxicación Intestinal.		
XXI	1922	10	XXX	Bibliografía. Libros recibidos		
XXI	1922	11	VII	La Anafilaxia y la Antianafilaxia según los trabajos más recientes.	J. Paraf	
XXI	1922	11	X	Orientaciones modernas en Obstetricia y Ginecología	Dr. S. Recasens	
XXI	1922	11	XV	Clínica de Dermatología. Dishidrosis de las manos y antebrazos.	Dr. Jesús González Urueña	
XXI	1922	11	XVII	Sobre el neumotórax elástico.	Dr. J. Dwerder Pedoja	
XXI	1922	11	XVIII	Tratamiento del asma por las aguas minerales		
XXI	1922	11	XXX	Bibliografía. Libros recibidos		
XXI	1922	12		Crónica	Dr. Philippe Gracieux	
XXI	1922	12	VI	Tratamiento de las várices por las inyecciones intravaricosas de carbonato de sosa (Concluirá)	Dr. J. A. Sicard; Dr. J. Paraf y Dr. J. Forestier	
XXI	1922	12	X	Evolución actual en el tratamiento de la infección puerperal.	Dr. Enrique A. Boero	
XXI	1922	12	XIII	sobre el tratamiento de las complicaciones de la blenorragia por las sales arsenicales	Dr. Carlos Kohli Ruiz	
XXI	1922	12	XV	Clínica de Dermatología, Facultad de Altos Estudios. Prurigo de Hebra Atípico de la cara.	Dr. Jesús González Urueña	
XXI	1922	12	XVII	De la alimentación de las personas débiles, convalecientes, enfermos del estómago y ancianos. Estudio dietético	Prof. H. Martín	
XXI	1922	12	XXX	Bibliografía. Libros recibidos		
XXII	1923	1		Crónica		
XXII	1923	1	VI	Tratamiento de las várices por las inyecciones intravaricosas de carbonato de sosa (Concluye)	Dr. J. Paraf y Dr. J. Forestier	
XXII	1923	1	XIV	El Amino-Arseno-Fenol (132) en el tratamiento de la sífilis, por la vía intramuscular.		
XXII	1923	1	XV	Clínica de Dermatología, lección dada el 29 de Agosto de 1922. Tonsurante Tricofítica de Cultivo Crateriforme.	Dr. Jesús González Urueña	
XXII	1923	1	XVII	Vitae		

*Crónica Médica Mexicana*  
**Índice de contenido**

<b>Tomo</b>	<b>Año</b>	<b>No</b>	<b>Sección</b>	<b>Título</b>	<b>Autor (es)</b>	<b>Procedencia</b>
XXII	1923	1	XIX	Discurso leído en el vii Congreso Médico Nacional	Prof. José D. Morales	
XXII	1923	1	XXX	Bibliografía. Libros recibidos. Índice general y cronológico		
XXII	1923	2	V	Lección práctica del curso de Patología del Aparato digestivo	Prof. Antonio Lara	
XXII	1923	2	IX	Alimentación de los niños	Dr. A. Kuhner	
XXII	1923	2	XIV	Éxito del Sulfarsenol en un caso de Hidrocefalia.	Dr. Raúl Ortega	
XXII	1923	2		Belgrano		
XXII	1923	2	XV	Clínica de Dermatología, apéndice a la lección "Tonsurante Tricofítica de Cultivo Crateriforme".	Dr. Jesús González Urueña	
XXII	1923	2	XVII	Esquemas Clínicos. Diagnóstico y tratamiento de los saindroemes anémicos.		
XXII	1923	2	XVII	Terapéutica de las hemorroides (continuará)	Dr. Fermín Suárez	
XXII	1923	2	XIX	La cerveza. Su pasado, su historia, su fabricación, su porvenir.		
XXII	1923	2	XXX	Bibliografía. Libros recibidos.		
XXII	1923	3		Crónica		
XXII	1923	3	VI	Quirurgiterápica patogénica en la úlcera del estómago.	Dr. Leopoldo Morales	
XXII	1923	3	VII	Lo que el clínico debe pedir a un examen y a un análisis de orina para informarse del funcionamiento de los riñones y del estado anatómico de esos órganos.	Dr. J. Teissier	
XXII	1923	3	VIII	Acidosis y confución mental.	Dr. Enrique Claveaux	
XXII	1923	3	XVII	Terapéutica de urgencia de los síncope.	Dr. Hirtz	
XXII	1923	3	XVII	Terapéutica de las hemorroides (concluirá)	Dr. Fermín Martínez Suárez	
XXII	1923	3	XIX	La cerveza. Su pasado, su historia, su fabricación, su porvenir (Continuará)		
XXII	1923	3	XXX	Bibliografía. Libros recibidos.		
XXII	1923	4		Crónica		
XXII	1923	4	I	Sobre el origen y la conducción de la excitación cardíaca (concluirá)	Antonio Mut	
XXII	1923	4	V	Asociación de meningitis cerebro-espinal y meningitis tuberculosa.	Dr. Mario Ponce de León	

*Crónica Médica Mexicana*  
**Índice de contenido**

Tomó	Año	No	Sección	Título	Autor (es)	Procedencia
XXII	1923	4	VIII	Lo que el clínico debe saber sobre el funcionamiento del riñón.		
XXII	1923	4	XIV	A propósito de un tratamiento preventivo de la sífilis.	Dr. Guichemerre	
XXII	1923	4	XVII	Terapéutica de las hemorroides (Concluye)	Dr. Fermín Martínez Suárez	
XXII	1923	4	XVII	Tratamiento de las afecciones nerviosas con las Grageas Neurosténicas "Yser", a base de fosforo Zn Nux vómica-Kola Guaraná		
XXII	1923	4		La cerveza, su pasado, su historia, su fabricación, su porvenir (Continúa).		
XXII	1923	4	XXX	Bibliografía. Libros recibidos.		
XXII	1923	5		Crónica		
XXII	1923	5	I	Sobre el origen y la conducción de la excitación cardíaca (concluye)	Antonio Mutt	
XXII	1923	5	V	Alteraciones del ritmo cardíaco diagnosticables en clínica, haciendo exclusión de los métodos gráficos.	Dr. Miguel Pérez Lozada	
XXII	1923	5	V	Anemias.	Dr. Francisco María Caraza	
XXII	1923	5	XVII	Consideraciones sobre el suero sérico antihemorrágico Anthéma.	Dr. M. Henri Dofou y Dr. Le Hello	
XXII	1923	5	XIX	La cerveza, su pasado, su historia, su fabricación, su porvenir (Continúa).		
XXII	1923	5	XXX	Bibliografía. Libros recibidos.		
XXII	1923	6		Crónica		
XXII	1923	6	IX	El mixedema infantil y su tratamiento.	Dr. Ayguavives	
XXII	1923	6	XIV	El tratamiento de la sífilis infantil, por el Sulfarsenol.	Dr. Paul Boncour y Dr. J. Clement	
XXII	1923	6	XVII	La práctica de la proteínoterapia.	Dr. Enrique Nogueras Coronas	
XXII	1923	6	XVIII	Modernas orientaciones sobre educación física (Concluirá)	Dr. Eduardo Vergere	
XXII	1923	6	XIX	La cerveza, su pasado, su historia, su fabricación, su porvenir (Continúa).		



*Crónica Médica Mexicana*  
**Índice de contenido**

<b>Tomo</b>	<b>Año</b>	<b>No</b>	<b>Sección</b>	<b>Título</b>	<b>Autor (es)</b>	<b>Procedencia</b>
XXII	1923	6	XIX	Medidas profilácticas que deben tomarse contra la lepra, en la República Mexicana.	Dr. Ricardo E. Cicero	
XXII	1923	6	XXX	Bibliografía. Libros recibidos.		
XXII	1923	7		Crónica		
XXII	1923	7	III	Experimentos en los animales y observaciones clínicas durante la administración de substancia nerviosa central	Dr. W. Weygandt	
XXII	1923	7	V	Asistolia	Prof. Antonio Lara y Ruiz	
XXII	1923	7	XIII	Lo que es menester saber sobre los divertículos de la vejiga.	De Berne-Lagarde	
XXII	1923	7	XVII	Las vacunas en estomatología.	A. Echeverría	
XXII	1923	7	XVIII	Modernas orientaciones sobre educación física (Concluirá)	Dr. Eduardo Vergere	
XXII	1923	7	XIX	La cerveza, su pasado, su historia, su fabricación.		
XXII	1923	7	XXX	Bibliografía. Libros recibidos		
XXII	1923	8		Crónica		
XXII	1923	8	VI	La Raquianestesia y sus inconvenientes.	Bernard Desplas	
XXII	1923	8	VI	La futura cirugía del cáncer.	Dr. Semprun	
XXII	1923	8	VII	El tratamiento de la lepra.	Sir Leonard Rogers	
XXII	1923	8	VII	Modernas orientaciones sobre educación física (Concluye)	Dr. Eduardo Vergere	
XXII	1923	8	IX	Púrpuras hemorrágicas y hemofilia en los niños.	Dr. P. Nobecourt y Dr. R. Mathieu	
XXII	1923	8	XXX	Bibliografía. Libros recibidos.		
XXII	1923	9		Crónica		
XXII	1923	9	V	Osteoartritis infecciosas de origen intestinal.	A. Martínez Angel	
XXII	1923	9	VII	Tratamiento de los quistes hidáticos del hígado.	Prof. Arrisabalaga	
XXII	1923	9	VII	El tratamiento de la epilepsia por la Feniletilmalonilurea.	G. Maillard y P. Meinant	
XXII	1923	9	XXX	Bibliografía. Libros recibidos.		
XXII	1923	10	V	Tratamiento de la pulmonía lobar con las soluciones de anticuerpos		
XXII	1923	10	V	Úlcera del bulbo duodenal.	Dr. Hontier y Dr. G. Mangot	

*Crónica Médica Mexicana*  
**Índice de contenido**

<b>Tomo</b>	<b>Año</b>	<b>No</b>	<b>Sección</b>	<b>Título</b>	<b>Autor (es)</b>	<b>Procedencia</b>
XXII	1923	10	VI	Causas y tratamiento conservador del prolapso doloroso de los ovarios.	Dr. Luis Soler y Soto	
XXII	1923	10	X	Hemostasia y Hemorragias obstétricas.	Dr. Manuel Luis Pérez	
XXII	1923	10	XIII	Diagnóstico Bacteriológico de la Difteria.	Augusto Robles Gorriti	
XXII	1923	10	XIV	Estado actual de la Bismutoterapia en la sífilis.	Manuel Garriga	
XXII	1923	10	XXX	Bibliografía. Libros recibidos.		
XXII	1923	11	IV	Estenosis pilórica congénita.	Dr. E. Sumer	
XXII	1923	11	V	Conversaciones clínicas en el dispensario de Medicina General del Instituto Rubio. La Hemoptisis.	Francisco María de Carasa y Miguel Pérez Lozada	
XXII	1923	11	VI	Dos casos del cáncer de las vías biliares principales.	Dr. Domingo Prat	
XXII	1923	11	XII	Tuberculosis irídica antigua y Queratitis gomosa concomitantes en un tuberculoso.	Dr. Galo Leoz Orcin	
XXII	1923	11	XVII	Tratamiento de las colecistitis crónicas, por la uroformina, en inyecciones intravenosas.	Prof. Jean Minet	
XXII	1923	11	XXX	Libros recibidos.		
XXII	1923	12	VII	La neurastenia como síndrome endocrino.	Henry R. Hanower	
XXII	1923	12	IX	Notable acción del Metagen en un atréptico		
XXII	1923	12	XI	La lucha contra el cáncer uterino	Dr. E. L. Osorio	
XXII	1923	12	XIII	Los adenomas prostáticos inoperables.	Dr. Adolfo Brigotte	
XXII	1923	12	XIV	La conducta del médico frente a una ulceración venérea.	Dr. José May	
XXII	1923	12	XVII	Tratamientos antirreumáticos.	Dr. Santiago Libarona Brian	
XXII	1923	12	XVII	Encefalitis letárgica aguda y su tratamiento.	Dr. Tiburcio Padilla	
XXII	1923	12	XXIII	Confidencia de un microbio.	Dr. Carlos A. Sagastume	
XXII	1923	12	XXX	Bibliografía. Libros recibidos.		
XXIII	1924	1		Crónica		
XXIII	1924	1	V	Espondilosis rizomélica por reumatismo tuberculoso.	Dr. Max González Olaechea	
XXIII	1924	1	XI	La Retroversión uterina.	Dr. Georges Pascalis	
XXIII	1924	1	XI	Las bruscas variaciones del peso en los niños enfermos.	Dr. Carlos Sainz de los Terreros	
XXIII	1924	1	XII	¿Debe figurar el jugo de limón como profiláctico de la oftalmia purulenta del recién nacido?	Dr. A. Torres Estrada	
XXIII	1924	1	XIII	La Uretroplastia Arterial.	Dr. Segueu	

*Crónica Médica Mexicana*  
**Índice de contenido**

<b>Tomo</b>	<b>Año</b>	<b>No</b>	<b>Sección</b>	<b>Título</b>	<b>Autor (es)</b>	<b>Procedencia</b>
XXIII	1924	1	XXVIII	Revista de la Prensa		
XXIII	1924	1	XXX	Bibliografía. Libros recibidos		
XXIII	1924	1		Portada e índices del tomo xxii		
XXIII	1924	2	III	El Tonus normal del sistema nervioso vegetativo.	Dr. Danielopolou	
XXIII	1924	2	V	Las anemias bencénicas.	Dr. M. Faure-Beaulieu y Dr. M. Levy-Bruhl	
XXIII	1924	2	VII	La Celulitis		
XXIII	1924	2	IX	El vómito, el estreñimiento y la diarrea en el niño.		
XXIII	1924	2	XII	Resultado de una encuesta sobre el método de Credé y proyecto de Ley para la Reglamentación de la Profilaxis de la oftalmia purulenta del recién nacido.		
XXIII	1924	2	XXVIII	Revista de la Prensa		
XXIII	1924	2	XXX	Bibliografía.		
XXIII	1924	3	VII	Falsos cardiacos.	Dr. Eduardo Marín Vilar	
XXIII	1924	3	VIII	Semiología Psiquiátrica.	Dr. Nerio Rojas	
XXIII	1924	3	XI	El Sarampión: Complicaciones Encefálicas.	Dr. A. L. Skogg	
XXIII	1924	3	XII	Resultados de una encuesta sobre el método de Credé, y Proyecto de Ley para la Reglamentación de la Profilaxis de la oftalmia purulenta en el recién nacido. (Concluye)	Dr. A. Torres Estrada	
XXIII	1924	3	XV	Tiña Tonsurante Sabouradites en el Adulto.	Dr. Jesús González Urueña	
XXIII	1924	3	XXVIII	Revista de la Prensa		
XXIII	1924	3	XXX	Bibliografía		
XXIII	1924	4		Crónica		
XXIII	1924	4	VII	Sobre un nuevo concepto de la tuberculosis.	Dr. R. Plá y Armengol	
XXIII	1924	4	VIII	Introducción al estudio de los venenos mentales.	Dr. Mariano de M. Abad	
XXIII	1924	4	XI	Sobre el tratameitno de los prolapsos genitales de las mujeres grandes.	Dr. J. de Fourmestraux	
XXIII	1924	4	XII	Complicaciones nasales en el cocainismo.	Dr. Diógenes Massa	
XXIII	1924	4	XXVIII	Revista de la Prensa		
XXIII	1924	4	XXX	Bibliografía, libros recibidos		
XXIII	1924	5	V	Nuevas bases para la Sueroterapia Local, y en particular para la Antimeningocócica.	Dr. Juan Peset	

*Crónica Médica Mexicana*  
**Índice de contenido**

Tomó	Año	No	Sección	Título	Autor (es)	Procedencia
XXIII	1924	5	VI	Amputaciones Cineplásticas (algunas nociones generales).	Claudio Roso	
XXIII	1924	5		Ingertos Testiculares	Roberto Loewy	
XXIII	1924	5	XI	Parametritis posterior.	Dr. Vital Aza	
XXIII	1924	5	XIII	La esencia de cedro en el tratamiento de la blenorragia.	Dr. E. Tant	
XXIII	1924	5	XIV	Algunas nociones recientes acerca de las Aortitis Sifilíticas y su tratamiento.	Dr. F. Saint Girons	
XXIII	1924	5	XVII	Inflamación y antiflogísticos.	Julio Mut	
XXIII	1924	5	XVII	La cuestión del tratamiento de la diabetes por la insulina.		
XXIII	1924	5	XXIV	Un Galactógeno de importancia, Contribución a la Dirección de Estudios Biológicos.		
XXIII	1924	5	XXX	Bibliografía. Libros recibidos		
XXIII	1924	6	II	Algunas notas acerca de la Histología normal del hígado del Cuy.	Prof. Enrique Beltrán	
XXIII	1924	6	V	Consideraciones sobre la úlcera duodenal.	Prof. P. Alessandrino	
XXIII	1924	6	VII	Seroterapia Meningocócica Intracraneana. Diversos modos de punción.		
XXIII	1924	6	VIII	¿Qué es la profilaxia mental?	Dr. Genil Perrin	
XXIII	1924	6	IX	La osteocondritis de la cadera en el niño, y su evolución.	Dr. Rafael Massart	
XXIII	1924	6	XI	Tratamiento de la metritis crónica por las radiaciones del radio. El raspado médico.	Dr. Lacapere	
XXIII	1924	6	XVII	La sobrealimentación en los tuberculosos.	Dr. Julio A. Petrocchi	
XXIII	1924	6	XVIII	La electrocoagulación en el tratamiento de las hemorroides.	Dr. A. Piga	
XXIII	1924	6	XXVIII	Revista de la Prensa		
XXIII	1924	6	XXX	Bibliografía. Libros recibidos		
XXIII	1924	7	VI	Nueva técnica de la transfusión de la sangre.	Dr. Dupuy de Frenelle	
XXIII	1924	7	IX	La fiebre tifoidea en el lactante.	Dr. Conrado Pelfort	
XXIII	1924	7	XI	A propósito del tratamiento de las menorragias, por el shock anafiláctico.	R. Silvinski	
XXIII	1924	7	XIII	La investigación de la capacidad funcional del riñón.	Rafael Herrero	

*Crónica Médica Mexicana*  
**Índice de contenido**

<b>Tomo</b>	<b>Año</b>	<b>No</b>	<b>Sección</b>	<b>Título</b>	<b>Autor (es)</b>	<b>Procedencia</b>
XXIII	1924	7	XIV	El calomel por vía endovenosa en el tratamiento de la sífilis.	Dr. Carlos M. Matta	
XXIII	1924	7	XV	La lepra, con arreglo a los dos últimos trabajos.	Dr. Paul Blum	
XXIII	1924	7	XVII	La colecistitis calculosa.	Dr. Luis Bignon	
XXIII	1924	7	XVIII	Apropósito de las radiografías rápidas.		
XXIII	1924	7	XXVIII	Revista de la Prensa		
XXIII	1924	7	XXX	Bibliografía. Libros recibidos		
XXIII	1924	8	III	Metabolismo basal, estudio crítico.	Dr. Bernard	
XXIII	1924	8	V	Insuficiencia cardíaca. Métodos de examen de la aptitud funcional del corazón.	Dr. Rodríguez Zúñiga y Dr. Pérez Lozada	
XXIII	1924	8	VIII	Ideas actuales sobre la corea de Sydenham.	Dr. Paul Blum	
XXIII	1924	8	IX	La defensa del niño débil.	Dr. Juan P. Garrahan	
XXIII	1924	8	XIII	Sobre el tratamiento de las complicaciones de la blenorragia por las sales arsenicales.	Dr. Carlos Kohly Ruiz	
XXIII	1924	8	XIV	Hacia la curación de la parálisis general.	Dr. René Beckers	
XXIII	1924	8	XXVIII	Revista de la Prensa		
XXIII	1924	8	XXX	Bibliografía. Libros recibidos		
XXIII	1924	9	V	Las sínfisis pleurales.	Prof. Emile Sergent	
XXIII	1924	9	VI	Pneumotórax operatorio.	Prof. L. Morales Aparicio	
XXIII	1924	9	VIII	La Eclaampsia en la nefritis de los niños.		
XXIII	1924	9	XIII	Contribución al estudio de la vacunoterapia en el tratamiento de la blenorragia (216 casos)	Dr. E. Duray y Dr. M. Duray	
XXIII	1924	9	XIV	Tratamiento de la sífilis del recién nacido.	Marcel Pinard y Pierre Girand	
XXIII	1924	9	XXVIII	Revista de la Prensa		
XXIII	1924	9	XXX	Bibliografía. Libros recibidos		
XXIII	1924	9		Discurso en la inhumación del cadáver del señor Dr. Manuel María Villada.	Dr. Leopoldo Flores	
XXIII	1924	10	V	La hipertensión de la menopausia. Pronóstico y tratamiento.	R. Giroux y J. Yacoel	
XXIII	1924	10	VI	La significación quirúrgica del dolor.	J. F. Barnhill	
XXIII	1924	10	VIII	Ensueño y alucinación.	Dr. Bernard Etchepare	

*Crónica Médica Mexicana*  
**Índice de contenido**

<b>Tomo</b>	<b>Año</b>	<b>No</b>	<b>Sección</b>	<b>Título</b>	<b>Autor (es)</b>	<b>Procedencia</b>
XXIII	1924	10	IX	Tratamiento del cáncer de la matriz, por los medios quirúrgicos y radioactivos.	Dr. Luis Soler	
XXIII	1924	10	XII	Campaña contra la oftalmía purulenta.	Dr. A. Torres Estrada	
XXIII	1924	10	XIII	Empleo y valor de la fenolsulfoneftaleína, para la exploración funcional de los riñones.		
XXIII	1924	10	XXX	Bibliografía. Libros recibidos		
XXIII	1924	11	VII	Sobre las complicaciones cardíacas en el reumatismo poliarticular agudo.	Prof. M. Bañuelos	
XXIII	1924	11	VIII	Una concepción de la patología mental.	R. Benon	
XXIII	1924	11	XV	Investigaciones sobre la etiología de los eczemas de los niños en la lactancia.	Dr. A. Boutelier	
XXIII	1924	11		Campaña contra la oftalmía purulenta del recién nacido.	Dr. A. Torres Estrada	
XXIII	1924	11	XXIV	El pan de los diabéticos.	Miguel Cordero	
XXIII	1924	11	XXVIII	Revista de la Prensa		
XXIII	1924	11	XXX	Bibliografía. Libros recibidos		
XXIII	1924	12	V	La Evolución del drenaje médico.	P. R. Jely	
XXIII	1924	12	VIII	El signo negro de la parálisis facial, a propósito de un caso de diplegia facial periférica, aparecida en el curso de un tratamiento antirrábico.	Dr. P. Scremini	
XXIII	1924	12	XIV	Consideraciones patogénicas en las lesiones sifilíticas de los anexos del útero.	F. Pérez Maglano	
XXIII	1924	12	XV	Lección de clausura de la clínica de Dermatología de la Facultad de Medicina en el año Escolar de 1924.	Dr. Jesús González Urueña	
XXIII	1924	12	XXIX	Revista de la Prensa		
XXIII	1924	12	XXX	Bibliografía. Libros recibidos		
XXIV	1925	1		Crónica		
XXIV	1925	1		Epitelioma Wolffiano macizo de los dos ovarios.	J. Madon y A. Guibal	
XXIV	1925	1		Los trayectos fistulosos del recto y del ano.		
XXIV	1925	1		Conjuntivitis y Queratitis eczematosas.	Dr. Antonio Torres Estrada	
XXIV	1925	1		Las formas reaccionales del parénquima renal y la clasificación morfológica de la nefritis	Dr. Ch. Oberling	
XXIV	1925	1		A propósito de la curación espontánea de la Sífilis.	Dr. Carle	

*Crónica Médica Mexicana*  
**Índice de contenido**

<b>Tomo</b>	<b>Año</b>	<b>No</b>	<b>Sección</b>	<b>Título</b>	<b>Autor (es)</b>	<b>Procedencia</b>
XXIV	1925	1		La terapéutica del alcanfor en la enuresis.	Dr. Carlos Pototzky	
XXIV	1925	1		Los huevos en la alimentación.	Miguel Cordero (Químico)	
XXIV	1925	1		Fixanal de Hafn para la obtención e soluciones normales.		
XXIV	1925	1		Revista de la Prensa		
XXIV	1925	1		Bibliografía		
XXIV	1925	2		Crónica		
XXIV	1925	2		Patología interna y clínica. La Insuficiencia Hepática.		
XXIV	1925	2		Ginecología. Semeliología Ginecológica.	Dr. Raúl Pinto Escalier	
XXIV	1925	2		Sifiligrafía. Un caso de úlcera gástrica recidivante de origen sifilítico curado con inyecciones de Bismuto.	Dr. Juan N. Quagliotti	
XXIV	1925	2		Terapéutica. Tratamiento de la Morfinomanía.	Dr. Roger Dupouy	
XXIV	1925	2		Bacteriología. Las Tetragenemias.	E. Vaucher y P. Woringer	
XXIV	1925	2		Química y Farmacia. Investigación del poder digestivo de los fermentos pancreáticos en el líquido duodenal, Investigación y dosaje de la bilirrubina y sales biliares.	Dr. José W. Toblas y Dr. E. M. Fernández Ithurrot	
XXIV	1925	2		Revista de la Prensa		
XXIV	1925	2		Bibliografía		
XXIV	1925	3		Crónica		
XXIV	1925	3		Patología quirúrgica y clínica. El Tratamiento quirúrgico del "Angor Pectoris".	Dr. Julio Diez	
XXIV	1925	3		Ginecología. La gonococia en ginecología como cruel regalo conyugal.	Dr. Vital Aza	
XXIV	1925	3		Oftalmo-Oto-Laringología. Resultados de la Anaplerosis de Lagrange para el mejoramiento de la Protesis Ocular.	Dr. Antonio Torres Estrada	
XXIV	1925	3		Terapéutica. Inyecciones intracardíacas de adrenalina.	C. Lian	
XXIV	1925	3		Crenoterapia. Valor de los Agentes físicos.	Dr. F. Cabrera Benítez	
XXIV	1925	3		Higiene pública y privada. La leche en México, trabajo para la Academia de Medicina.	Miguel Cordero (Químico)	
XXIV	1925	3		Química y Farmacia. Notes sur le Bismuthoidol.		
XXIV	1925	3		Revista de la Prensa		
XXIV	1925	3		Bibliografía		

*Crónica Médica Mexicana*  
**Índice de contenido**

Tomó	Año	No	Sección	Título	Autor (es)	Procedencia
XXIV	1925	4		Patología Interna y clínica. La forma común y la maligna de la difteria faríngea. Su causa determinante.	Dr. Germinal Rodríguez	
XXIV	1925	4		Patología General. Concepto clínico de la tuberculosis según la bacteriología y patogenia de Ravetllat Plá.	Dr. R. Plá y Armengol	
XXIV	1925	4		Ginecología. Cáncer del Cuello uterino. Apuntaciones clínicas sobre algunos casos tratados por la cirugía.	Dr. R. Soto G.	
XXIV	1925	4		Oftalmo-Oto-Laringología. Simblefarón.	Dr. E. Graue	
XXIV	1925	4		Tratamiento del Papiloma de la Laringe por Rayos X.	Dr. J. Peter y Dr. Reinking T.	
XXIV	1925	4		Urología. La fenolsulfoneptaleína en la exploración funcional del riñón .	Dr. Roque A. Izzo	
XXIV	1925	4		Anatomía Patológica. Contribución al estudio de los neoplasmas endocrinos. Un caso de carcinoide apendicular de células argentafinas.	Dr. Tomás G. Perrín	
XXIV	1925	4		Terapéutica. Algo más acerca de la acción, efectos y dosis de la Digital,	Antonio Mut	
XXIV	1925	4		Higiene pública y privada. ¿Debe o no decirse a un tuberculoso su enfermedad?	Julio J. Darnet	
XXIV	1925	4		Bacteriología. Descubrimiento del germen de la fiebre aftosa.		
XXIV	1925	4		Revista de la Prensa		
XXIV	1925	4		Bibliografía		
XXIV	1925	5		Patología Interna y Clínica. La malaria crónica.	Dr. Julián Arce	
XXIV	1925	5		Patología General. Concepto clínico de la tuberculosis según la bacteriología y patogenia de Ravetllat Plá. (Concluye)	Dr. R. Plá y Armengol	
XXIV	1925	5		Ginecología. Cáncer del Cuello uterino. Apuntaciones clínicas sobre algunos casos tratados por la cirugía. (Concluye)	Dr. R. Soto G.	
XXIV	1925	5		Oftalmo-Oto-Laringología. Operación para el Tratamiento de la eversión de los puntos lagrimales.	Dr. Antonio Torres Estrada	
XXIV	1925	5		Revista de la Prensa		
XXIV	1925	5		Bibliografía		



*Crónica Médica Mexicana*  
**Índice de contenido**

<b>Tomo</b>	<b>Año</b>	<b>No</b>	<b>Sección</b>	<b>Título</b>	<b>Autor (es)</b>	<b>Procedencia</b>
XXIV	1925	6		Patología Externa. Apendicitis crónica.	Dr. Alfredo Navarro	
XXIV	1925	6		Patología General. Algunas consideraciones sobre la tuberculosis de los viejos.	Dr. Gregorio Araoz Alfaro	
XXIV	1925	6		Dermatología. Los baños y las fricciones en el tratamiento de la sarna.	Dr. E. Alvarez Sáinz Aja	
XXIV	1925	6		Urología. El tratamiento de la Uretritis por la Diatermia.	Dr. Roucayrol	
XXIV	1925	6		Pediatría. Algo sobre ciertas cardiopatías adquiridas durante el curso de la infancia.	Dr. Luis Taibo	
XXIV	1925	6		Revista de la Prensa		
XXIV	1925	6		Bibliografía		
XXIV	1925	7		Patología Interna y Clínica. Sobre la auscultación del aparato respiratorio.	Dr. G. Araoz Alfar	
XXIV	1925	7		Ginecología. Las nuevas aplicaciones de la radioterapia en ginecología.	Prof. D. Sebastián Recasens	
XXIV	1925	7		Laringología. Hipertrofia de amígdalas y vegetaciones adenoideas.	Dr. Pedro L. Errecart	
XXIV	1925	7		Higiene pública y privada. Método rápido y seguro para depurar el agua de consumo.	Dr. Carlos A. Grau	
XXIV	1925	7		Revista de la Prensa		
XXIV	1925	7		Bibliografía		
XXIV	1925	8		Patología interna y clínica. Contribución al estudio de la teoría de la Ptosis del estómago. (Concluirá)	Dr. H. Eggers	Profesor de la Universidad de Rostock, Alemania, por ahora en la Ciudad de México.
XXIV	1925	8		Urología. Azoemia y Uremia.	Dr. I. Lucio Ymaz	
XXIV	1925	8		Sifilografía. La profilaxis individual de las enfermedades venéreas.	Dr. Reynaldo J. Uncelay	
XXIV	1925	8		Terapéutica. Sueroterapia antidiftérica.	Dr. José Bonaba	
XXIV	1925	8		Química y Farmacia. Medicamentos nuevos. La planta que hace ver maravillas. El Peyotl.	A. Rounier	
XXIV	1925	8		Higiene pública y privada. La higiene del maestro.	Dr. Villa Cuñer	

*Crónica Médica Mexicana*  
**Índice de contenido**

<b>Tomo</b>	<b>Año</b>	<b>No</b>	<b>Sección</b>	<b>Título</b>	<b>Autor (es)</b>	<b>Procedencia</b>
XXIV	1925	8		Revista de la Prensa		
XXIV	1925	8		Bibliografía		
XXIV	1925	9		Patología interna y clínica. Contribución al estudio de la teoría de la Ptosis del estómago. (Concluye)	Dr. H. Eggers	Profesor de la Universidad de Rostock, Alemania, por ahora en la Ciudad de México.
XXIV	1925	9		Patología general. Hemoptisis tuberculosas.	Dr. Remigio Consigliere	
XXIV	1925	9		Obstetricia. Un nuevo anésteico general en la Obstetricia.	Dr. L. Razetti	
XXIV	1925	9		Sifilografía. Sífilis hepática febril.	Prof. Juan B. Morelli	
XXIV	1925	9		Terapéutica. El alcanfor en la enuresis.	Dr. Carlos Pototzky	Director de la policlínica para los niños nerviosos y de difícil educación.
XXIV	1925	9		Revista de la Prensa		
XXIV	1925	9		Bibliografía		
XXIV	1925	10		Patología interna y clínica. Método racional del empleo de las sales arsenicales. Sus resultados en el tratamiento del paludismo.	Dr. L. Duroeux y Dr. F. Lehnhoff-Wyld y Cousergue	
XXIV	1925	10		Obstetricia. Laudanon en la obstetricia.	Dr. Christian Oertel	Médico asistente en la Clínica de la Universidad de Wuerzburg.
XXIV	1925	10		Urología. La curación abortiva de la 'gonorrea'.	Dr. Max Joseph	

*Crónica Médica Mexicana*  
**Índice de contenido**

Tomó	Año	No	Sección	Título	Autor (es)	Procedencia
XXIV	1925	10		Colagogos y veícula biliaria. (Coléresis y Coleréticos)	Dr. Guillermo Gross	Cirujano Director del Hospital de Santa María en Harburg y en el Hospital de Scheeferkamp, radicado en México.
XXIV	1925	10		Higiene pública y privada. Desinfección.	Dr. Manuel V. Carbonell	
XXIV	1925	10		Sifilografía. El origen americano de la sífilis.	Dr. F. Peña Trejo	Universidad de El Salvador
XXIV	1925	10		Revista de la Prensa		
XXIV	1925	10		Bibliografía		
XXIV	1925	11		Psiquiatría y enfermedades nerviosas. La Tretalogía de la Salpetriére. Trabajo presentado con momtivo de la recepción del Dr. Pierre Janet en la academia Nacional de Medicina de México, como miembro honorario de la misma.	Dr. Enrique O. Aragón	miembro de la sección de psiquiatría
XXIV	1925	11		Obstetricia. Pronóstico del aborto.	Dr. Alberto López Hermosa	
XXIV	1925	11		Obstetricia. Reglamento de Deontología para parteras.	Dr. Alfredo Montañó	ayudante del Profesor de clínica de Obstetricia para alumnas de la Facultad de Medicina
XXIV	1925	11		El señor profesor Pierre Janet. Biografía y programa de su curso.		
XXIV	1925	11		Higiene pública y privada. Desinfección. (Concluye)	Dr. Manuel V. Carbonell	
XXIV	1925	11		Revista de la Prensa		
XXIV	1925	11		Bibliografía		
XXIV	1925	12		Psiquiatría y enfermedades nerviosas. Acrodinia.	Dr. J. B. Bilderback	
XXIV	1925	12		Urología. El tratamiento abortivo de la blenorragia.	Dr. E. Tant	

*Crónica Médica Mexicana*  
**Índice de contenido**

<b>Tomo</b>	<b>Año</b>	<b>No</b>	<b>Sección</b>	<b>Título</b>	<b>Autor (es)</b>	<b>Procedencia</b>
XXIV	1925	12		Sifiligrafía. Resultados favorables conseguidos mediante el tratamiento de la parálisis general y tabes, por la inoculación de la malaria.	Dr. Luis Merzbacher	
XXIV	1925	12		Higiene pública y privada. Condiciones de la higiene ocular que deben satisfacer los cines.	Dr. Daniel M. Vélez	miembro de la Academia de Medicina
XXIV	1925	12		Revista de la Prensa		
XXIV	1925	12		Bibliografía		
XXV	1926	1		La Gastrostomía Arce.	Dr. Oscar Ivanissevich	
XXV	1926	1		Ensayo de la clasificación de reumatismo crónico.	Dr. P. Gillet	
XXV	1926	1		Breves consideraciones acerca de la Patogenia y Tratamiento Causal de la Eclampsia Puerperal.	Dr. Alberto López Hermosa	
XXV	1926	1		La Dosis pequeña repetida en el Tratamiento de tumores Malignos con Rayos X.	Dr. Gustavo Peter	
XXV	1926	1		Revista de la Prensa		
XXV	1926	1		Bibliografía		
XXV	1926	2		El corazón en la fiebre tifoidea.	Dr. P. Nobecourt	
XXV	1926	2		El Trepano Escafoide.	Dr. Raúl Arturo Chavira	
XXV	1926	2		Consideraciones sobre Cuatro casos de Alucinaciones de Liliputienses.	Dr. Juan M. Obarrio	
XXV	1926	2		La Higiene Mental en las diferentes naciones de América.	Dr. Víctor Delfino	
XXV	1926	2		Tratamiento de la Infección Puerperal con Sales de Arsénico.	Mauricio Riviere	
XXV	1926	2		Breves consideraciones acerca de la Patogenia y Tratamiento Causal de la Eclampsia Puerperal. (Concluye)	Dr. Alberto López Hermosa	
XXV	1926	2		Importancia clínica Actual de la microscopia del ojo vivo.	Dr. Esteban Adroque	
XXV	1926	2		Bibliografía		
XXV	1926	3		Diagnóstico de las Afecciones Agudas de la Fosa Iliaca Derecha.	Dr. Pedro Sanz Vázquez	
XXV	1926	3		Dipsomanía.	Dr. Arturo Mo	

*Crónica Médica Mexicana*  
**Índice de contenido**

Tomó	Año	No	Sección	Título	Autor (es)	Procedencia
XXV	1926	3		La Transfusión de la Sangre en la Debilidad Congénita del Recién Nacido.	Dr. Paul Guenot	
XXV	1926	3		Interpretación de las condiciones que debe tener un libro según Javal, para no hacer mal a los ojos.		
XXV	1926	3		El Método de Cicero de Depilación por el Acetato de Protóxido de Talio.	Dr. Gustavo Peter	
XXV	1926	3		El Opio y sus Alcaloides. Someros datos sobre esta materia.	Dr. Leopoldo Bard	
XXV	1926	3		Bibliografía		
XXV	1926	4		Algo acerca de las espaldas dolorosas.	Dr. A. Martínez Angel	
XXV	1926	4		El Parto en las Pelvis Estrechas en General.	Dr. C. Jeannin	
XXV	1926	4		Algunas consideraciones Acerca de las Relaciones Urológicas.	Margarita C. Castillo	
XXV	1926	4		El Epazote como esencia vermífuga o Té de México.	Augusto Chevalier	
XXV	1926	4		La Excitación por la Acción. Conferencia del Dr. Janet	Dr. Janet	
XXV	1926	4		Revista de la Prensa		
XXV	1926	4		Bibliografía		
XXV	1926	5		Caracteres Inquietos. Obsesiones. Conferencia.	Dr. Janet	
XXV	1926	5		Breves consideraciones acerca de las hemorragias puerperales, principalmente las que son determinadas por mola hidática.	Dr. Alberto López Hermosa	
XXV	1926	5		Indicaciones para la interpretación de un Ensaye de agua por los datos analíticos.	Dr. M. de María y Campos	
XXV	1926	5		Tratamiento actual del reumatismo agudo. Inyecciones Intravenosas de Salicilato e Investigación sobre la Isotonicidad Fisiológica de la solución a emplear.	Dr. Luis Imáz	
XXV	1926	5		La Necrosis Simétrica Dismenorreínca. Enfermedad de Polland.	Dr. José Tragant	
XXV	1926	5		Un Nuevo medicamento. El Caprokol.		
XXV	1926	5		Revista de la Prensa		
XXV	1926	5		Bibliografía		
XXV	1926	6		Un caso de ictericia grave por Insuficiencia Hepática.	Dr. Emilio Longoria	

*Crónica Médica Mexicana*  
**Índice de contenido**

<b>Tomo</b>	<b>Año</b>	<b>No</b>	<b>Sección</b>	<b>Título</b>	<b>Autor (es)</b>	<b>Procedencia</b>
XXV	1926	6		Las Dos Formas de Estenosis Crónica del Duodeno Provocadas por los Vasos Mesentéricos.	Prof. Duval	
XXV	1926	6		La Timidez. Conferencia.	Dr. Janet	
XXV	1926	6		Breves consideraciones acerca de las hemorragias puerperales, principalmente las que son determinadas por mola hidática. (Concluye)	Dr. Alberto López Hermosa	
XXV	1926	6		Breve Estudio sobre el Tratamiento de la Estenosis de las Vías Lagrimales por medio del Cateterismo.	Dr. C. M. Romo	
XXV	1926	6		Resultados de la combinación medicamentosa en el tratamiento de los estados de disfunción ovárica.	Dr. Offergeld	
XXV	1926	6		Bibliografía		
XXV	1926	7		El Registro Electrocardiográfico Normal. Su interpretación.	Dr. Guillermo Bosco	
XXV	1926	7		Lo que comúnmente se piensa del reumatismo crónico y lo que es él en realidad.	Dr. E. Piertranera	
XXV	1926	7		Carácter moroso. Ascetismo. Conferencia	Dr. Janet	
XXV	1926	7		Breve Estudio sobre el Tratamiento de la Estenosis de las Vías Lagrimales por medio del Cateterismo. (Concluye)	Dr. C. M. Romo	
XXV	1926	7		Parásitos intestinales. El Filmarón.		
XXV	1926	7		Revista de la Prensa		
XXV	1926	7		Bibliografía		
XXV	1926	8		Estudios clínicos y de laboratorio sobre la toxina escarlatínica de Dick.	Dr. Adrien Bourcart	
XXV	1926	8		El Goce. Conferencia.	Dr. Janet	
XXV	1926	8		¿Cómo se debe tratar la litiasis úrica? Cálculos del riñón. Cólicos nefríticos.	Sr. G. Hacot y Sr. A. Chaiz	
XXV	1926	8		La Cerveza como alimento.	Prof. Miguel Cordero	
XXV	1926	8		Revista de la Prensa		
XXV	1926	8		Bibliografía		
XXV	1926	9		Crónica		
XXV	1926	9		Diagnóstico, Pronóstico y Tratamiento de la Arritmia Completa.	Camille Lian	

*Crónica Médica Mexicana*  
**Índice de contenido**

<b>Tomo</b>	<b>Año</b>	<b>No</b>	<b>Sección</b>	<b>Título</b>	<b>Autor (es)</b>	<b>Procedencia</b>
XXV	1926	9		El Delirio de Persecución. Conferencia.	Dr. Janet	
XXV	1926	9		El empleo del Allonal en Clientela Neuro-Psiquiátrica.	Jean Vinchon	
XXV	1926	9		Fibroma de la Cara Posterior del Istmo y Embarazo de Término, Tumor previo simulando por su forma y volumen el polo cefálico del feto.	Dr. Daniel A. Rojas	
XXV	1926	9		Los Tumores malignos del testículo en Ectopia Abdominal.	M. L. Arousseau	
XXV	1926	9		La Lobelina. Excitante de los centros respiratorios.		
XXV	1926	9		Revista de la Prensa		
XXV	1926	9		Bibliografía		
XXV	1926	10		Las Pruebas diagnósticas de la Adrenalina.	Pedro y Pons A.	
XXV	1926	10		La Evolución de los sentimientos. Conferencia.	Dr. Janet	
XXV	1926	10		Un caso de Idiocia Mongólica con Nanismo e Infantilismo.	Dr. Juan Carlos Vivaldo y Dr. Arístides Barrancos	
XXV	1926	10		El Tratamiento Quirúrgico de la Parálisis Infantil.	Dr. Ben L. Schoolfield	
XXV	1926	10		Estomatitis Urémica.	Dr. Manuel P. Abascal y Dr. Juan I. Echeverría	
XXV	1926	10		Los Frutos crudos en el régimen de los Diabéticos.	Jardet y Niviere	
XXV	1926	10		Crónica Terapéutica		
XXV	1926	10		Bibliografía		
XXV	1926	11		La Circulación Venosa.	Antonio Mut	
XXV	1926	11		Las Complicaciones de Origen Amigdalino.	Dr. E. V. Segura y Dr. Juan J. Viton	
XXV	1926	11		Nota acerca del valor diagnóstico del Sondaje Duodenal y particularmente de la prueba Meltzer-Lyon.	Dr. Juan de Dios Jimena Fernández de Córdoba	
XXV	1926	11		Primeros casos Autóctonos de Kala-Azar Infantil, comprobados en el Norte de la República Argentina.	Dr. Salvador Mazza y Dr. Jorge Cornejo Arias	
XXV	1926	11		Operación de Portes.	Dr. Nicanor Palacios Costa	
XXV	1926	11		Crónica Terapéutica		
XXV	1926	11		Revista de la Prensa		
XXV	1926	11		Bibliografía		

*Crónica Médica Mexicana*  
**Índice de contenido**

Tomó	Año	No	Sección	Título	Autor (es)	Procedencia
XXV	1926	12		Fístulas gástricas y duodenales externas. Tratamiento por el Sifonaje.	Dr. Olivio Nario	
XXV	1926	12		Sobre una forma especial de la enfermedad de Perthez-Legg.	Dr. A. Martínez Angel	
XXV	1926	12		Cincuenta años de progreso en el tratamiento de la blenorragia.	Dr. Víctor G. Vecki	
XXV	1926	12		Crónica Terapéutica		
XXV	1926	12		Bibliografía		
XXVI	1927	1		La Tuberculina en el Diagnóstico y el Tratamiento del Reumatismo de Poncet	Dr. Juan José Viton	
XXVI	1927	1		A propósito de varios casos de Celulitis	Sr. Mauricio Lekiffre	
XXVI	1927	1		¿Por qué lloran los niños? Sus causas y formas de evitarlas.	Dr. Carlos S. Cometto	
XXVI	1927	1		Técnica ginecológica. Gotera-orinal del Doctor Besset.	Dr. Besset	
XXVI	1927	1		Causas de Fracagos de las medicaciones cardiacas	Dr. René Giroux	
XXVI	1927	1		Ilustración "Jean Yperman 1295-1351. Padre de la cirugía flamenca"		
XXVI	1927	1		El Tratamiento Roentgen en la Tuberculosis Quirúrgica	Dr. Ramón Martín Muñiz	
XXVI	1927	1		Tratamiento Dietético de la Obesidad.	Dr. César Cardini	
XXVI	1927	1		La Micro-fotografía Vulgarizada.		
XXVI	1927	1		Tratamiento de la agitación en las enfermedades mentales (Tesis de Lyon, 1925)	Dr. H. Rone	
XXVI	1927	1		Revista de la Prensa		
XXVI	1927	1		Bibliografía		
XXVI	1927	2		Algunas notas clínicas a propósito de la Etiología de las várices	Gaucier	
XXVI	1927	2		Contribución al estudio de los abscesos del cerebello.	Dr. Planas	
XXVI	1927	2		El sistema nervioso órgano vegetativo en la gota.	Dr. Ch. Finck	
XXVI	1927	2		Los accidentes de la primera dentición.	Dr. Villegas Ruiz	
XXVI	1927	2		El contingente de las enfermedades oculares y cegueras que proporcionan algunas enfermedades venéreas.	Dr. Antonio Torres Estrada	
XXVI	1927	2		Crónica Terapéutica		



*Crónica Médica Mexicana*  
**Índice de contenido**

<b>Tomo</b>	<b>Año</b>	<b>No</b>	<b>Sección</b>	<b>Título</b>	<b>Autor (es)</b>	<b>Procedencia</b>
XXVI	1927	2		Revista de la Prensa		
XXVI	1927	2		Bibliografía		
XXVI	1927	3		Ascariidiosis. Lección clínica.	Dr. Charles Andre	
XXVI	1927	3		Sobre algunas indicaciones de la Hipnoterapia.	Dr. A. Vallejo Nájera	
XXVI	1927	3		Espasmo de torsión progresivo infantil. Variedad Hipotrófica. Tipos dolorosos	Dr. Aquiles S. Marotta	
XXVI	1927	3		Dos casos de Sínguisis centelleante. Aspecto de los cuerpos brillantes del vítreo al microscopio de Koepe, trabajo resentado en la sección de la Sociedad Mexicana de Oftalmología, el día 8 de enero de 1926.	Dr. Antonio Torres Estrada	
XXVI	1927	3		Crónica Terapéutica		
XXVI	1927	3		Revista de la Prensa		
XXVI	1927	3		Bibliografía		
XXVI	1927	4		Tratamiento de Septicemias quirúrgicas Post-Traumáticas en la Práctica Civil.	Dr. José Trenchs	
XXVI	1927	4		Espasmo de torsión progresivo infantil. (Concluye)	Dr. Aquiles S. Marotta	
XXVI	1927	4		Parto en la presentación de frente.	Dr. Alberto López Hermosa	
XXVI	1927	4		Cultura, vacunación y parálisis general.	Dr. Arturo Amechino	
XXVI	1927	4		Crónica Terapéutica		
XXVI	1927	4		Revista de la Prensa		
XXVI	1927	4		Bibliografía		
XXVI	1927	5		La prueba de Rosenthal para apreciar el estado funcional de la glándula hepática.	Eudoro González	
XXVI	1927	5		Parto en la presentación de frente. (Concluye)	Dr. Alberto López Hermosa	
XXVI	1927	5		Esclero-lipomatosis total por litiasis renal.	Dr. Ricardo Spurr	
XXVI	1927	5		Necesidad de extender la profilaxis de la sífilis a la infancia.	Dr. Víctor Zerbino	
XXVI	1927	5		Las Dermatosis Ampollosas del Lactante.	Dr. A. Boutellier	
XXVI	1927	5		Crónica Terapéutica		
XXVI	1927	5		Revista de la Prensa		
XXVI	1927	5		Bibliografía		
XXVI	1927	6		Cáncer primitivo del apéndice.	Dr. Eduardo Blanco Acevedo	

*Crónica Médica Mexicana*  
**Índice de contenido**

<b>Tomo</b>	<b>Año</b>	<b>No</b>	<b>Sección</b>	<b>Título</b>	<b>Autor (es)</b>	<b>Procedencia</b>
XXVI	1927	6		Un caso de vólvulo gástrico crónico.	Dr. F. Gallart Mones y Dr. A. Pinos	
XXVI	1927	6		La Esclerolipomatosis Renal, por Litiasis.	Dr. Ricardo Spurr	
XXVI	1927	6		Granulomatosis.	Dr. Andrés E. Bianchi	
XXVI	1927	6		El Pronóstico de la Diabetes Azucarada Tratada por la Insulina.	Dr. Otto Fischer	
XXVI	1927	6		Las corrientes de diatermia en el tratamiento de las Hemorroides.	Paul Meyer	
XXVI	1927	6		Crónica Terapéutica		
XXVI	1927	6		Revista de la Prensa		
XXVI	1927	6		Bibliografía		
XXVI	1927	7		Crónica. 1897-1927.	Dr. Juan Duque de Estrada	
XXVI	1927	7		Consideraciones sobre un caso operado por Adenocarcinoma del Ciego, con presentación del enfermo.	Dr. Angel A. Alsina	
XXVI	1927	7		El Post-oepratorio, las hemorragias de las primeras horas.	Carlos Stajano	
XXVI	1927	7		Terapéutica de los tumores cerebrales.	Dr. Ricardo Lozano	
XXVI	1927	7		El empleo de Yatrén-Caseína y Neuro Yatrén	Dr. H. Wimmer	
XXVI	1927	7		Higiene de los reumáticos.	Dr. E.	
XXVI	1927	7		Crónica Terapéutica		
XXVI	1927	7		Revista de la Prensa		
XXVI	1927	7		Bibliografía		
XXVI	1927	8		Síndromes médulo-anémicos.	Dr. Wenceslao López Albo	
XXVI	1927	8		La secreción biliar. Fisiopatología.	Dr. Julio César Galán	
XXVI	1927	8		Formas clínicas acidósicas puras o predominantes de la Toxemia gravídica.	Dr. Augusto Turenne	
XXVI	1927	8		Fibromas, embarazo y parto.	Carlos Juaristi	
XXVI	1927	8		Crónica Terapéutica		
XXVI	1927	8		Revista de la Prensa		
XXVI	1927	8		Bibliografía		

*Crónica Médica Mexicana*  
**Índice de contenido**

Tomó	Año	No	Sección	Título	Autor (es)	Procedencia
XXVI	1927	9		Trombosis de las arterias coronarias con infarto del miocardio.	Dr. Rodolfo Palazzo y Dr. Roberto Maglione	
XXVI	1927	9		Tratamiento operatorio de la neuralgia del Trigémino.	Dr. William Sharpe	
XXVI	1927	9		Síndromes médulo-anémicos (Concluye)	Dr. Wenceslao López Albo	
XXVI	1927	9		La medicina y la sugestión		
XXVI	1927	9		Contribución al estudio clínico y epidemiológico del Zona.	Dr. Antonio Villacian	
XXVI	1927	9		Crónica Terapéutica		
XXVI	1927	9		Revista de la Prensa		
XXVI	1927	9		Bibliografía		
XXVI	1927	10		Injerto ovariano de la mona a la mujer.	Dr. Latis Bey	
XXVI	1927	10		Apendicitis gangrenosa.	Dr. L. Urrutia	
XXVI	1927	10		Contribución al estudio de ciertas Gastropatías crónicas dolorosas hemorrágicas sin Ulcus.	Prof. Gallart Mones	
XXVI	1927	10		La prevención y la atenuación del Sarampión en la práctica.	Dr. Martín González Alvarez	
XXVI	1927	10		Semiología Instrumental y Cirugía por vía Vaginal en las vírgenes.	Dr. Osvaldo L. Bottaro	
XXVI	1927	10		Desinfecciones y Desinfectantes.	Dr. A. Herrera Vegas	
XXVI	1927	10		Crónica Terapéutica		
XXVI	1927	10		Revista de la Prensa		
XXVI	1927	10		Bibliografía		
XXVI	1927	11		Nuevas Notas Médicas Sobre la Pintura del Greco	Gregorio Marañón	
XXVI	1927	11		La Inmunización Local y sus Aplicaciones Prácticas (Continuará)	A. Besredka	
XXVI	1927	11		Contribución al Estudio Clínico del Reumatismo Oxalico	Dr. J. Cuatrecasas; Dr. R. Cirera Volta y Dr. A. Valls Conforto	
XXVI	1927	11		Anafilaxia	Agustin A. Salvati y Santiago J. Muzzio	
XXVI	1927	11		La Biopsia Sistemática en las Metrorragias	Dr. Osvaldo L. Bottaro	
XXVI	1927	11		Crónica terapéutica.		

*Crónica Médica Mexicana*  
**Índice de contenido**

<b>Tomo</b>	<b>Año</b>	<b>No</b>	<b>Sección</b>	<b>Título</b>	<b>Autor (es)</b>	<b>Procedencia</b>
XXVI	1927	11		Revista de la Prensa		
XXVI	1927	11		Bibliografía		
XXVI	1927	12		La Inmunización Local y sus Aplicaciones Prácticas (Concluye)	A. Besredka	
XXVI	1927	12		Tratamiento medicamentoso del estreñimiento crónico.	Prof. G. Canter	
XXVI	1927	12		Una nueva y original orientación en el tratamiento de la cicatrización tórpida.	Dr. José M. González Galván	
XXVI	1927	12		Los peligros de las purgas.	Dr. Juan José Viton	
XXVI	1927	12		Crónica Terapéutica		
XXVI	1927	12		Revista de la Prensa		
XXVI	1927	12		Bibliografía		
XXVII	1928	1		Crónica		
XXVII	1928	1		Algunas notas inéditas de técnica para el tratamiento de la Psiconeurosis.	Dr. Juan E. Mira	
XXVII	1928	1		Cuatro pelvis infantiles, femeninas, normales.	Dr. Juan Duque de Estrada	
XXVII	1928	1		Abscesos prostáticos no venéreos.	Dr. Luis Arias Schreiber	
XXVII	1928	1		Manifestaciones oculares en la sífilis cerebral, en la tabes y parálisis general.	Dr. Ernesto Fuchs	
XXVII	1928	1		Meningo-Encefalitis Post-Varicelosa.	Dr. José Bonaba	
XXVII	1928	1		La Casa Schering		
XXVII	1928	1		Estudio químico y fisiológico del benzobismuto tomado como tipo de la sal bismútica soluble.	Dr. Henry Drouin	
XXVII	1928	1		Contribución al estudio del Yatren 105 en el tratamiento de la disentería amibiana.	Dr. Jorge Sánchez de Escobar	
XXVII	1928	1		Lo que debe saber el médico, de hidroterapia.	G. Hauffe	
XXVII	1928	1		Crónica Terapéutica		
XXVII	1928	1		Bibliografía		
XXVII	1928	2		El Consumo Energético del Trabajo Humano.	Dr. G. Viale	
XXVII	1928	2		Consideraciones sobre las contracturas para valorar la producida por un traumatismo.	Agustín Ferre	
XXVII	1928	2		Neoplasma del estómago simulando vómitos incoercibles del embarazo.	Dra. Amma E. Tiribochi	

*Crónica Médica Mexicana*  
**Índice de contenido**

<b>Tomo</b>	<b>Año</b>	<b>No</b>	<b>Sección</b>	<b>Título</b>	<b>Autor (es)</b>	<b>Procedencia</b>
XXVII	1928	2		La terapéutica quirúrgica de los tumores cerebrales.	Dr. Ch. Martel	
XXVII	1928	2		El Puericultorio Integral.	Dr. Alejandro Benavente Alcazar	
XXVII	1928	2		Tuberculosis y Embarazo.	Dr. José Infanzozzi	
XXVII	1928	2		Un médico víctima de la vacuna		
XXVII	1928	2		La constitución antigénica de los microbios.	Sedallian	
XXVII	1928	2		Crónica Terapéutica		
XXVII	1928	2		Bibliografía		
XXVII	1928	3		Asma	Dr. J. C. Tassart	
XXVII	1928	3		Anemia	Dr. J. C. Tassart	
XXVII	1928	3		Los Nervios y el Tanino.	Dr. Wenceslao Borrachero	
XXVII	1928	3		La "Nitrotoxis"	Dr. P. Escuder Nuñez	
XXVII	1928	3		Disfonia: Su Significación y cuidado.	Dr. George D. Wolf	
XXVII	1928	3		Consideraciones generales sobre la radiología infantil.	Dr. Víctor Escardo y Anaya	
XXVII	1928	3		Crónica Terapéutica		
XXVII	1928	3		Revista de la Prensa		
XXVII	1928	3		Bibliografía		
XXVII	1928	4		El Sr. Dr. Alberto López Hermosa. T el día 6 de Marzo de 1928.		
XXVII	1928	4		Definición Médico-Legal del alienado.	Dr. Nerio Rojas	
XXVII	1928	4		Las Septicemias Neumocócicas de la Infancia.	Dr. Agustín Castellanos	
XXVII	1928	4		La química, Farmacología y terapéutica del Agave Salmiana, comunicación preliminar.	G. García Colín	
XXVII	1928	4		Crónica Terapéutica		
XXVII	1928	4		Revista de la Prensa		
XXVII	1928	4		Bibliografía		
XXVII	1928	5		Los Trastornos Gástricos de los Reumáticos.		
XXVII	1928	5		El Factor Genotípico de la Epilepsia.	Dr. José Sanchis y Banus	
XXVII	1928	5		Valorización delas Hipertrofias Ganglionares.	Dr. Manuel Ortiz	
XXVII	1928	5		Las Prostatitis blenorragicas y su tratamiento por las inyecciones intraprostáticas transrectales de Electrargol.	Dr. Carlos M. Matta	

*Crónica Médica Mexicana*  
**Índice de contenido**

<b>Tomo</b>	<b>Año</b>	<b>No</b>	<b>Sección</b>	<b>Título</b>	<b>Autor (es)</b>	<b>Procedencia</b>
XXVII	1928	5		Investigaciones sobre la Patogenia y el Tratamiento de la Crisis Gástrica Tabética.	Sr. G. Marinesco; Sr. Oscar Sager y Sr. E. Facon	
XXVII	1928	5		Las Intravenosas de Líquido de Gram en el Tratamiento del Kerion de Celso.	Dr. Eduardo Ledo	
XXVII	1928	5		Crónica Terapéutica		
XXVII	1928	5		Revista de la Prensa		
XXVII	1928	5		Bibliografía		
XXVII	1928	6		Los Reflejos Condicionales y las Reacciones de Defensa.	G. Ishoq	
XXVII	1928	6		El Factor Genotípico de la Epilepsia. (Concluye)	Dr. José Sanchis y Banus	
XXVII	1928	6		Contribución al estudio y Tratamiento de los Papilomas laríngeos en los niños.	Dr. Santiago Luis Arauz	
XXVII	1928	6		La Forma Pseudomiasténica de la Triquinosis.	Dr. José Sanchis y Banus; Dr. R. Alberca Lorente y Dr. J. M. Aldama Truchuelo	
XXVII	1928	6		Un Nuevo Antidisentérico CASTELA NICHOLSONI	G. García Colín	
XXVII	1928	6		Crónica Terapéutica		
XXVII	1928	6		Revista de la Prensa		
XXVII	1928	6		Bibliografía		
XXVII	1928	7		Arte y Ciencia. A propósito de algunas estampas de Chimot. (La reproducción del artículo y grabados por cortesía de la casa Hoffma-La Roche, París)	Dartigues	
XXVII	1928	7		Sobre un caso de partotiditis de comienzo en la fiebre tifoidea	José Casas Sánchez	
XXVII	1928	7		Estado Actual de los Conocimientos Sobre las Funciones del Hígado (continuará).	Dr. Julio César Galán	
XXVII	1928	7		El Acetato de Talio en el Tratamiento de las Tiñas	J. Mouzon (Trad. De la Presse Médicale)	
XXVII	1928	7		El Aumento de Peso por el Arsileno	Dr. Ledecq y Dr. Manfroid	
XXVII	1928	7		Curieterapia del Cáncer de la Lengua.	Dr. Raúl C. Nicolini	
XXVII	1928	7		Algunas Consideraciones Sobre Propaganda Sanitaria	Julio Bravo	
XXVII	1928	7		La Sociedad de las Naciones y el Problema del Opio y otros estupefacientes	Prof. Cuellar	Bolivia

*Crónica Médica Mexicana*  
**Índice de contenido**

<b>Tomo</b>	<b>Año</b>	<b>No</b>	<b>Sección</b>	<b>Título</b>	<b>Autor (es)</b>	<b>Procedencia</b>
XXVII	1928	7		Crónica Terapéutica. Algo para el estreñimiento.		
XXVII	1928	7		Revista de la Prensa		
XXVII	1928	7		Bibliografía		
XXVII	1928	8		Crónica		
XXVII	1928	8		Estado Actual de los Conocimientos Sobre las Funciones del Hígado (Concluye)	Dr. Julio César Galán	
XXVII	1928	8		Constituciones Psicopáticas	Dr. Nerio Rojas	
XXVII	1928	8		La Difteria sin Falsas Membranas.	M. Nathan	
XXVII	1928	8		Rayos X, Radium, Endotérmica y otros Agentes Físicos en Dermatología	Dr. Joseph Jorda Eller	
XXVII	1928	8		Revista de la Prensa		
XXVII	1928	8		Bibliografía		
XXVII	1928	9		El Raquitismo Tardío	Dr. L. Morales Aparicio	
XXVII	1928	9		Estudio clínico de las Ulceraciones Ano-rectales.	Dr. Eduardo Piña y Díaz	
XXVII	1928	9		La Espondiloterapia.	Dr. Cambies	
XXVII	1928	9		El Drenaje Médico en la Recidiva de Síntomas de los Colecistectomizados.	Dr. N. Romano y Dr. S. Rey	
XXVII	1928	9		Anorexia	Dr. J. C. Tassart	
XXVII	1928	9		Acetonemia en la Infancia.	Dr. Caupolican R. Castilla	
XXVII	1928	9		Revista de la Prensa		
XXVII	1928	9		Bibliografía		
XXVII	1928	10		Concepto Moderno de las Nefropatías Luéticas, Según la Escuela Alemana.	Dr. Manuel Ortiz	
XXVII	1928	10		Los cuidados Post-Partum.	Dr. Poulian	
XXVII	1928	10		El Chaparro Amargoso.	Enrique Novoa y R.	
XXVII	1928	10		Valor Energético de Productos Alimenticios Nacionales.	Prof. Miguel Cordero	
XXVII	1928	10		La Muerte de Rasputín y la Intoxicación por el Acido Cianhídrico.	Ricardo Royo-Villanova y Morales	
XXVII	1928	10		Crónica Terapéutica		
XXVII	1928	10		Revista de la Prensa		
XXVII	1928	11		El Apostol de la Salud de la Era Victoriana.	Sir Lawrence Weaver	
XXVII	1928	11		Infarctus del miocardio. Contribución a su Estudio.	Dr. Filomeno Rodríguez	

*Crónica Médica Mexicana*  
**Índice de contenido**

<b>Tomo</b>	<b>Año</b>	<b>No</b>	<b>Sección</b>	<b>Título</b>	<b>Autor (es)</b>	<b>Procedencia</b>
XXVII	1928	11		El Alma y el Cuerpo de D. Juan	Dr. Alvaro Arciniega	
XXVII	1928	11		El Chaparro Amargoso (Concluye)	Enrique Novoa y R.	
XXVII	1928	11		El Edema Agudo del Pulmón en la Estenosis Mitral.	Dr. Ismael Cosío Villegas	
XXVII	1928	11		Revista de la Prensa		
XXVII	1928	11		Bibliografía		
XXVII	1928	12		La Escuela Normal Superior, donde Pasteur hizo sus descubrimientos admirables.	Gabriel Reuillard	
XXVII	1928	12		Tres medicamentos de valor indiscutible.	Prof. Miguel Cordero	
XXVII	1928	12		Consideraciones sobre las lesiones luéticas en la cavidad buco-faríngea.	Dr. Jorge Y. del Piano	
XXVII	1928	12		Bases científicas para la preparación de los padres de familia, para una buena educación física de sus hijos, especialmente desde su nacimiento hasta la edad pre-escolar.	Dr. Isidro Espinosa y de los Reyes	
XXVII	1928	12		Crónica Terapéutica		
XXVII	1928	12		Revista de la Prensa		
XXVII	1928	12		Bibliografía		
XXVIII	1929	1		El Congreso de Cirugía en París. Actividades Médicas en París.	Dr. Luis s. Viramontes	
XXVIII	1929	1		El Tratamiento del Cáncer de la Lengua.	G. Menegaux	
XXVIII	1929	1		Hemogenia.	Dr. del Sel	
XXVIII	1929	1		Acción terapéutica de los baños carbono-gaseosos.	Dr. Alberto Lacroze	
XXVIII	1929	1		Crónica terapéutica		
XXVIII	1929	1		Revista de la Prensa		
XXVIII	1929	1		Bibliografía		
XXVIII	1929	2		Sobre la Incisión Transversal en la Laparotomía.	J. L. Faure	
XXVIII	1929	2		Contribución al estudio de la Tuberculosis Uterina.	Dr. César López-Doriga	
XXVIII	1929	2		Tratamiento regulador del Sistema Nervioso.	Prof. Miguel Cordero	
XXVIII	1929	2		Conferencia.	Dr. Demetrio López	
XXVIII	1929	2		Nuevos conocimientos sobre las vitaminas.	Dr. Juan Cuatrecasas	
XXVIII	1929	2		Crónica terapéutica		
XXVIII	1929	2		Revista de la Prensa		



*Crónica Médica Mexicana*  
**Índice de contenido**

<b>Tomo</b>	<b>Año</b>	<b>No</b>	<b>Sección</b>	<b>Título</b>	<b>Autor (es)</b>	<b>Procedencia</b>
XXVIII	1929	2		Bibliografía		
XXVIII	1929	3		Indicaciones de la Esplenectomía.	Dr. Julio Roses	
XXVIII	1929	3		Patogenia de los accidentes urémicos.	Prof. A. Remond	
XXVIII	1929	3		Tratamiento de las neuritis.	Dr. Armando F. Camauer	
XXVIII	1929	3		El equilibrio Vegetativo.	Dr. R. Ruiz Arnau	
XXVIII	1929	3		Crónica terapéutica		
XXVIII	1929	3		Revista de la Prensa		
XXVIII	1929	3		Bibliografía		
XXVIII	1929	4		Amputaciones cineplásticas.	Humberto D. Pire	
XXVIII	1929	4		Melancolía y Diabetes.	Dr. Isidro Mas de Ayala	
XXVIII	1929	4		Exoftalmos Pulsátil.	Prof. F. Terrién	
XXVIII	1929	4		El Tratamiento de las Tiñas del Cuero Cabelludo por las sales de Talio.	Dr. Javier Villanova	
XXVIII	1929	4		Tratamiento de las Embarazadas Sifilíticas.	Dr. Isidro Espinosa y de los Reyes	
XXVIII	1929	4		Error de diagnóstico por superposición insospechada de datos radiográficos.	Dr. Manuel Luis Pérez y Dr. A. I. Sosa y Sánchez	
XXVIII	1929	4		Crónica terapéutica		
XXVIII	1929	4		Bibliografía		
XXVIII	1929	5		Los principios del método de Exploración del Aparato Respiratorio.	Prof. Emile Sergent	
XXVIII	1929	5		Mielografía.	Dr. S. Tomasello	
XXVIII	1929	5		Dos tratamientos modernos de la Infección puerperal.	Dr. J. Anderodias	
XXVIII	1929	5		Revista de la Prensa		
XXVIII	1929	5		Bibliografía		
XXVIII	1929	6		Las estaciones climatológicas y balnearias de la República. Cuernavaca durante las lluvias.		
XXVIII	1929	6		La acción médico-social. El derecho a la vida sana. La Higiene Social.	Dr. L. Osorio	
XXVIII	1929	6		El Sulfarsenol de Cinc como Antisifilítico y Anticoagulante.	Prof. Miguel Cordero	

*Crónica Médica Mexicana*  
**Índice de contenido**

<b>Tomo</b>	<b>Año</b>	<b>No</b>	<b>Sección</b>	<b>Título</b>	<b>Autor (es)</b>	<b>Procedencia</b>
XXVIII	1929	6		La Anestesia en el Parto Normal con referencia especial al método de Gwathmey y a su modificación.	José Sancho Castellano	
XXVIII	1929	6		El sondaje duodenal, su valor diagnóstico.	Dr. J. C. Tassart	
XXVIII	1929	6		Crónica terapéutica		
XXVIII	1929	6		Revista de la Prensa		
XXVIII	1929	6		Bibliografía		
XXVIII	1929	7		Manifestaciones nerviosas en algunas entozoosis.	Dr. Angel Gaminara	
XXVIII	1929	7		La Cordotomía Antero Lateral en el tratamiento de las Crisis gástricas tabéticas.	Dr. Julio Diez	
XXVIII	1929	7		Protección Social a los menores.	Srita. Clara Campoamor	
XXVIII	1929	7		Revista de la Prensa		
XXVIII	1929	7		Bibliografía		
XXVIII	1929	8		Valor sintomatológico del estado de la lengua en las enfermedades del Tubo Digestivo.		
XXVIII	1929	8		La Trepanación.	Dr. Manuel Balado	
XXVIII	1929	8		La pequeña insuficiencia suprarrenal.	Dr. Ernesto C. Vivanco	
XXVIII	1929	8		Crónica terapéutica		
XXVIII	1929	8		Revista de la Prensa		
XXVIII	1929	8		Bibliografía		
XXVIII	1929	9		La pequeña insuficiencia suprarrenal. (Concluye)	Dr. Ernesto C. Vivanco	
XXVIII	1929	9		Sobre la poca frecuencia o rareza del Ulcus gastroduodenal en la mujer.	Prof. Domingo Prat	
XXVIII	1929	9		Los nuevos horizontes de fisiología.	Prof. Emile Sergent	
XXVIII	1929	9		El síndrome azotémico grave por falta de sal.	Dr. León Blum	
XXVIII	1929	9		Crónica terapéutica		
XXVIII	1929	9		Revista de la Prensa		
XXVIII	1929	9		Bibliografía		
XXVIII	1929	10		El problema de las Granulias Frías.	Dr. Julio Palacio	
XXVIII	1929	10		La Orqui-epididimitis blenorragica. Su tratamiento por el Sulfarsenol.	Dr. Inocencio Ramírez Padilla	
XXVIII	1929	10		El Cromoscopio Nefrometrico de Lian y Siguret		
XXVIII	1929	10		El Suero de caballo en la Terapia moderna.	Miguel Cordero (Químico)	

*Crónica Médica Mexicana*  
**Índice de contenido**

<b>Tomo</b>	<b>Año</b>	<b>No</b>	<b>Sección</b>	<b>Título</b>	<b>Autor (es)</b>	<b>Procedencia</b>
XXVIII	1929	10		Sífilis hereditaria y endometritis. Múltiples abortos.	Dr. Enrique Vermelín	
XXVIII	1929	10		Crónica terapéutica		
XXVIII	1929	10		Revista de la Prensa		
XXVIII	1929	10		Bibliografía		
XXVIII	1929	11		Contribución al estudio de la función hepática por medio de la prueba de Rosenthal	Dr. Luis Fernández Calzada	
XXVIII	1929	11		Orientaciones nuevas en el tratamiento de la epilepsia infantil.	Dr. Pedro Pardo García	
XXVIII	1929	11		Cilindros urinarios.		
XXVIII	1929	11		Rol escaso o nulo que el riñón desempeña en el génesis del edema.	Dr. T. Rifo Bustos	
XXVIII	1929	11		Indicaciones y resultados de la Crioterapia.	M. Vignat	
XXVIII	1929	11		Acción de algunos extractos pancreáticos en el tratamiento de la Angina de pecho.	Prof. H. Vaquez; Prof. R. Giroux y Prof. N. Kisthinos	
XXVIII	1929	11		Crónica terapéutica		
XXVIII	1929	11		Revista de la Prensa		
XXVIII	1929	11		Bibliografía		
XXVIII	1929	12		La Porfirinuria.	Prof. Hymans van der Bergh	
XXVIII	1929	12		Doble fractura del cuallo anatómico del fémur.	Dr. C. Lugones	
XXVIII	1929	12		Tratamiento de las várices por el método esclerosante.	Esteban July	
XXVIII	1929	12		Concepción Patogénica y Tratamientos Modernos de la Espasmofilia del Lactante	Dr. Pierre Woringer	
XXVIII	1929	12		Sobre la reacción de Kahn.	Dr. E. Alvarez; Dr. Sainz de Aja y Dr. Nicolas Calvin	
XXVIII	1929	12		Qué debe esperar el práctico de la Reacción de Bordet-Wassermann	Marcel Pinard	
XXVIII	1929	12		La Anemia Tropical.	Dr. Aristeo López	
XXVIII	1929	12		Crónica terapéutica		
XXVIII	1929	12		Revista de la Prensa		
XXVIII	1929	12		Bibliografía		
XXIX	1930	1		Crónica		

*Crónica Médica Mexicana*  
**Índice de contenido**

<b>Tomo</b>	<b>Año</b>	<b>No</b>	<b>Sección</b>	<b>Título</b>	<b>Autor (es)</b>	<b>Procedencia</b>
XXIX	1930	1		Investigaciones sobre la sustancia hipotensiva del páncreas.	Sr. Pierre Gley y Sr. N. Kisthinios	
XXIX	1930	1		Nuevo Método para demostrar la incompatibilidad entre sangres para su transfusión.	Dr. Y. Lucio Imaz	
XXIX	1930	1		Divagaciones acerca de la fotografía en la clínica.	Dr. R. Carrancá Trujillo	
XXIX	1930	1		Las dilataciones bronquiales consecutivas a la Esclerosis Pleuro-Pulmonar.	Prof. Emilio Sergent	
XXIX	1930	1		Las cauterizaciones y Cocainizaciones de la Mucosa nasal en el tratamiento de diversas enfermedades.	P. Farreras	
XXIX	1930	1		Algo acerca de la acción de la Ergosterina en el raquitismo.	Dr. W. Lasch y Dr. Bhrens	
XXIX	1930	1		Notas terapéuticas		
XXIX	1930	1		Revista de la Prensa		
XXIX	1930	1		Bibliografía.		
XXIX	1930	2		Cirugía del Bazo.	Dr. Victor Pauchet y Dr. Augusto Becart	
XXIX	1930	2		Tratamiento de las Gastrorragias Profusas.	Dr. Victor Pauchet	
XXIX	1930	2		Climaterio Gastro-Hepato-Enterológico.	Dr. José María González Galván	
XXIX	1930	2		Interés de la Puericultura		
XXIX	1930	2		Los Reveladores		
XXIX	1930	2		Úlceras varicosas. Su tratamiento.	Dr. E. L. Reno	
XXIX	1930	2		Síndromes endocrino-simpáticos del metabolismo.	Prof. Laignel-Lavastine	
XXIX	1930	2		Notas terapéuticas		
XXIX	1930	2		Revista de la Prensa		
XXIX	1930	2		Bibliografía		
XXIX	1930	3		Rigidez muscular	R. H. Ramírez	
XXIX	1930	3		La cura de reposo	Dr. Mauricio Perrín	
XXIX	1930	3		Vólvulo Iliaco en un anciano de 83 años.	Dr. Derome (relatado por Victor Pauchet)	
XXIX	1930	3		Fórmulas de reveladores		
XXIX	1930	3		Tratamiento Médico Quirúrgico de la Sinusitis Maxilar	Dr. Planas de Castro	

*Crónica Médica Mexicana*  
**Índice de contenido**

Tomó	Año	No	Sección	Título	Autor (es)	Procedencia
XXIX	1930	3		Estudio sobre la Terapia Adrenalínica en Medicina Interna, Consideraciones Generales sobre la Adrenalina. Tesis	Dr. Darío C. Silva	
XXIX	1930	3		El Método Anátomo-Clínico en el estudio de la Corea de Huntington.	Dr. José María Estapé	
XXIX	1930	3		Contribución a la divulgación de sanos principios de la perimetría	Dr. A. J. Manes y Dr. J. Malbrán	
XXIX	1930	3		La Hipertensión Arterial y el Angioxyl	Dr. Raymundo L. Castro	
XXIX	1930	3		Notas terapéuticas		
XXIX	1930	3		Revista de la Prensa		
XXIX	1930	3		Bibliografía		
XXIX	1930	4		Sobre Reflexoterapia en Dermatología.	Dr. Mario E. Masa	
XXIX	1930	4		Estudio sobre la Terapia Adrenalínica en Medicina Interna. (Conclusión)	Dr. Darío C. Silva	
XXIX	1930	4		Nuevas Ideas sobre la Herencia Biológica.	Néstor B. Turco	
XXIX	1930	4		Las Terapéuticas peligrosas y la Cirugía Estética.	R. Royo Vilanova y Morales	
XXIX	1930	4		Importancia de la Fotografía en el desarrollo de la Ciencia Roentgenológica.	Millard B. Hodgson	
XXIX	1930	4		Bases Fisiológicas de la Patología Osea.	Dr. René Leriche	
XXIX	1930	4		Consideraciones sobre un caso de sífilis Cecal.	Dr. A. Rocha	
XXIX	1930	4		Colina y Glándula Suprarrenales.	Dr. G. Viales y Dr. T. Combes	
XXIX	1930	4		Notas terapéuticas		
XXIX	1930	4		Revista de la Prensa		
XXIX	1930	4		Bibliografía		
XXIX	1930	5		Acción de los extractos pancreáticos privados de insulina en la hipertensión arterial	Dr. Kervarec y Dr. Enachesco	
XXIX	1930	5		A propósito del Tratamiento de las Tuberculosis Huesosas y Articulares.	Dr. Dupuy de Frenelle	
XXIX	1930	5		El valor profiláctico de la luz	Dr. Pierre Woringer	
XXIX	1930	5		Meningitis por Colibacilos	Dr. Juan Carlos Navarro	
XXIX	1930	5		Notas terapéuticas. A propósito del tratamiento de las algias	Dr. Marcel Abbal	

*Crónica Médica Mexicana*  
**Índice de contenido**

<b>Tomo</b>	<b>Año</b>	<b>No</b>	<b>Sección</b>	<b>Título</b>	<b>Autor (es)</b>	<b>Procedencia</b>
XXIX	1930	5		Contribución al Estudio del Tratamiento de la Eclampsia por el Somnifene (Tesis de la Facultad de Burdeos, 1929)	Dr. A. Blottiere	
XXIX	1930	5		Revista de la Prensa		
XXIX	1930	5		Bibliografía		
XXIX	1930	6		Un nuevo Estetoscopio. La auscultación Biauricular con el Estetoscopio Rígido.	Dr. Leon Goldemberg	
XXIX	1930	6		Estado Actual del Problema de la Demencia Precoz.	Alfred Dimolescu	
XXIX	1930	6		Contribución al Estudio del Tratamiento de Supuraciones Nasales por la Vacunoterapia.	Dr. Grain	
XXIX	1930	6		Gastritis Crónica Luética a Tipo Erosivo	Dr. Hugo J. D'Amato	
XXIX	1930	6		Tratamiento de las Ulceras Gastro-Duodenales por un Nuevo Extracto Pancreático	Dr. Dimitracoff	
XXIX	1930	6		Notas terapéuticas. Les indications therapeutiques dans la colique hepatiche	Louis Bignon	Vichy
XXIX	1930	6		Revista de la Prensa		
XXIX	1930	6		Bibliografía		
XXIX	1930	7		La Hipertensión Venosa.	Dr. Juan Carlos Pla	
XXIX	1930	7		Mi experiencia en el Tratamiento del Empiema Agudo.	Dr. Dionisio Herrera	
XXIX	1930	7		Prevención y Tratamiento del reumatismo en los niños.		
XXIX	1930	7		Ideas Generales sobre Traumatología Deportiva.	Dr. F. Martin Lagos	
XXIX	1930	7		Sobre ciertas formas raras de muerte fetal de origen posiblemente específico.	Dr. S. Dexeus Font	
XXIX	1930	7		Algunas consideraciones sobre la Presión del Líquido Cefalorraquídeo.	Dr. H. Lea Plaza y Dr. Luis Dreckman	
XXIX	1930	7		Liquen plano de las mucosas.	Dr. Braulio Sáenz	
XXIX	1930	7		Notas terapéuticas		
XXIX	1930	7		Revista de la Prensa		
XXIX	1930	7		Bibliografía		
XXIX	1930	8		Crónica		
XXIX	1930	8		Consideraciones Generales sobre Fisiopatología de las Glándulas de secreción Interna.	Dr. Domingo Mosto	

*Crónica Médica Mexicana*  
**Índice de contenido**

<b>Tomo</b>	<b>Año</b>	<b>No</b>	<b>Sección</b>	<b>Título</b>	<b>Autor (es)</b>	<b>Procedencia</b>
XXIX	1930	8		Caso de Quiste Dentífero en un operado de labio leporino.	Dr. Eduardo R. Arellano	
XXIX	1930	8		El Tratamiento de Bordier en la Parálisis Espinal Infantil.	Dr. Manuel Arce y Dr. Francisco Arce	
XXIX	1930	8		Cuando una llaga sangra en capa.	Dr. Arroniz	
XXIX	1930	8		Hipertensión Arterial, Hipertensión Craneana, Nefrosclerosis Maligna.	Dr. Carlos Domínguez	
XXIX	1930	8		Sobre el Tratamiento de la Queratitis Parenquimatosa Sifilítica.	Dr. M. Renedo	
XXIX	1930	8		Notas terapéuticas		
XXIX	1930	8		Revista de la Prensa		
XXIX	1930	8		Bibliografía		
XXIX	1930	9		La Acción Biológica de los Citratos Metálicos.	Dr. León Normet	
XXIX	1930	9		Diagnósticos Clínicos de la Aortitis.	Dr. Antonio Mut	
XXIX	1930	9		Reglas fundamentales para la alimentación del niño de pecho.	Dr. Hans Aron	
XXIX	1930	9		Amígdalas Adenoides y Adenopatía Traqueobrónquica.	Dr. Ramiro José Pico Duni	
XXIX	1930	9		Reglas generales del Tratamiento de la Sífilis.	Prof. Gougerot	
XXIX	1930	9		El abuso de las legumbres verdes y de las frutas en la Dietética de ciertas formas de constipación.	Dr. Gaehlinger	
XXIX	1930	9		Notas terapéuticas		
XXIX	1930	9		Revista de la Prensa		
XXIX	1930	9		Bibliografía		
XXIX	1930	10		Nuestra Experiencia sobre la Investigación del Brugsch.	A. Garretón Silva; G. Velasco M. y L. Latorres	
XXIX	1930	10		Interpretación Patogénica de los Tumores de Mieloplaxias de los Tendones.	Dr. J. González Aguilar	
XXIX	1930	10		Fisiopatología de la Oclusión Intestinal.	Prof. Binet	
XXIX	1930	10		Úlcera doble del duodeno.	Dr. Bizard y Dr. Lambert	
XXIX	1930	10		Principales Indicaciones de la Transfusión		
XXIX	1930	10		Contribución al estudio de las Espondilosis.	Dr. Urbano González Gil	
XXIX	1930	10		El suero de Normet en las Hemorragias Obstétricas.	Dr. Lafont y Dr. Ezes	

*Crónica Médica Mexicana*  
**Índice de contenido**

<b>Tomo</b>	<b>Año</b>	<b>No</b>	<b>Sección</b>	<b>Título</b>	<b>Autor (es)</b>	<b>Procedencia</b>
XXIX	1930	10		Estación Ectópica sin Amenorrea.	Dr. Carlos F. Colistro	
XXIX	1930	10		Deformaciones Articulares de Origen Obstétrico.	Dr. Raphael M. Massart	
XXIX	1930	10		Notas terapéuticas		
XXIX	1930	10		Revista de la Prensa		
XXIX	1930	10		Bibliografía		
XXIX	1930	11		Calorimetría Humana y Metabolismo Basal. Revista General, Aplicaciones Clínicas.	Dr. Gabriel Laniez	
XXIX	1930	11		El Reumatismo bajo el punto de vista de la Higiene Social	Dr. Leopoldo Bard	
XXIX	1930	11		Esclerodermia Generalizada con lesiones huesosas y Artropatías	Dr. G. Paiseau; Dr. H. Schaeffer y Dra. Scherer	
XXIX	1930	11		El crecimiento en relación con las vitaminas, Hormonas y Trephonas		
XXIX	1930	11		Reacción de Taccone		
XXIX	1930	11		Nuevas ideas en el tratamiento de las Quemaduras Graves.	Dr. Francisco P. Dueño	
XXIX	1930	11		Notas terapéuticas		
XXIX	1930	11		Revista de la Prensa		
XXIX	1930	11		Bibliografía		
XXIX	1930	12		Síndrome pseudo cavitario con desviación de la tráquea. Esclerosis retráctil pleuro-pulmonar.	Dr. Oscar Peralta C. y Dra. Cristina A. de Peralta	
XXIX	1930	12		La Cirugía de Colon.	Dr. Nicolás Gómez de Rosas	
XXIX	1930	12		La Hemoclasia y el esfuerzo muscular.	Ed. Joltrain, Lucien de Gennes y O'Brien	
XXIX	1930	12		Síndrome de Confusión Mental por Azoemia.	Dr. Luis Estéves Balado	
XXIX	1930	12		Arteritis Obliterante y extracto pancreático desinsulinado.	C. Dimitracoff	
XXIX	1930	12		Un nuevo aparato práctico		
XXIX	1930	12		Notas terapéuticas		
XXIX	1930	12		Revista de la Prensa		
XXIX	1930	12		Bibliografía		
XXX	1931	1		Los curanderos indígenas de Tahití	Dr. Sasportas	



*Crónica Médica Mexicana*  
**Índice de contenido**

Tomó	Año	No	Sección	Título	Autor (es)	Procedencia
XXX	1931	1		La Preparación de los Enfermos antes de las Operaciones.	Prof. Lambret	
XXX	1931	1		Síndromes mentales en los tuberculosos.	Dr. A. Vallejo Nájera	
XXX	1931	1		La Diátesis en Pediatría	Dr. G. Vidal Jordana	
XXX	1931	1		Chancro sifilítico del borde ciliar.	Dr. Sergio M. Argüello	
XXX	1931	1		Laboratorio práctico		
XXX	1931	1		Notas terapéuticas		
XXX	1931	1		Revista de la Prensa		
XXX	1931	1		Bibliografía		
XXX	1931	2		¿Debe el bazo ser considerado como un órgano de secreción interna?	G. P. Sakharoff	
XXX	1931	2		Valor clínico de la dosificación de los cloruros en el líquido cefalorraquídeo.	Dr. M. Torroello Cendra	
XXX	1931	2		Alteraciones metabólicas de la gestación.	Dr. Juan Noguera	
XXX	1931	2		La Hipertensión arterial desde el punto de vista fisiopatogénico.	Dr. M. Cornil	
XXX	1931	2		Los Rayos ultravioletas en las tuberculosis médicas.	Dr. J. C. Tassart	
XXX	1931	2		Nuevo método de tratamiento de las fisuras y de las esfinteralgias anales por la dilatación diatérmica progresiva.	Dr. Cambies	
XXX	1931	2		Notas terapéuticas		
XXX	1931	2		Revista de la Prensa		
XXX	1931	2		Bibliografía		
XXX	1931	3		Ensayo sobre el estado actual de la cirugía.	Dr. A. B. Constant	
XXX	1931	3		La infección colibacilar del aparato genito-urinario	Dr. V. Compañ	
XXX	1931	3		Contribución al estudio de la bismuterapia en las sífilis	Dr. Nicolau	
XXX	1931	3		Estado actual de nuestros conocimientos para el tratamiento de la atrofia óptica tabética.	Dr. Antonio J. Manes	
XXX	1931	3		El mal del Pinto	Dr. Jesús González Urueña	
XXX	1931	3		La Hipertensión arterial del punto de vista fisiopatogénico; Tratamientos recientes (Continuación)		
XXX	1931	3		Los Narcóticos	Prof. Miguel Cordero	

*Crónica Médica Mexicana*  
**Índice de contenido**

<b>Tomo</b>	<b>Año</b>	<b>No</b>	<b>Sección</b>	<b>Título</b>	<b>Autor (es)</b>	<b>Procedencia</b>
XXX	1931	3		Notas terapéuticas		
XXX	1931	3		Revista de la Prensa		
XXX	1931	3		Bibliografía		
XXX	1931	4		Sobre el Tratamiento de la Artritis Gonocócica	Dr. Hans Herrmann	
XXX	1931	4		Las Colibacilosis. El Tratamiento por la Sueroterapia "una interview del Profesor Vincent"		
XXX	1931	4		El Tratamiento Quirúrgico de la Enfermedad de Basedow	Prof. Marcel Labbe y Dr. Azerard	
XXX	1931	4		La Psicología y la Psicopatología en la Enseñanza de la Pediatría y su Aplicación a la Medicina Social	Dr. G. Heuyer	
XXX	1931	4		Consideraciones Sobre el Tratamiento Aplicado a un Caso de Escleroma Exclusivo de la Laringe	Dr. Humberto Bisi y Dr. Norberto von Soubiron	
XXX	1931	4		Las Reacciones Meníngeas en los Procedimientos de Piretoterapia. La Presencia del Plasmodium vivax en el líquido céfalo-raquídeo de enfermos impaludados	Dr. Isidro Mas de Ayala	
XXX	1931	4		La enfermedad hipertensiva. Consideraciones terapéuticas.	A. Dumas	
XXX	1931	4		Un Segundo Caso de Osteoartropatía Tabética de la Columna Vertebral Tratado Quirúrgicamente	Dr. Julio Diez y Dr. Juan Michans	
XXX	1931	4		ilustración "Una operación en la boca" Jan Havicks Steen		
XXX	1931	4		Revista de la Prensa		
XXX	1931	4		Bibliografía		
XXX	1931	5		Estudio Sobre la Intradermorreacción de Suero de Caballo	V. de Lavergne	
XXX	1931	5		El empleo del Suero de Normet en el Tratamiento de Elección de las Hemorragias y del Shock	E. Bressot	
XXX	1931	5		El Clorhidrato de Acetilcolina en el Tratamiento de las Ulceras por Várices	Dr. Eduardo Ledo	
XXX	1931	5		Contribución al Estudio de la Patogenia de las Cefalalgias Rinógenas	Dr. José Duerto	
XXX	1931	5		Ptoxis renal y apendicitis	Dr. Díaz Muñoz; Dr. Abud y Dr. A. Lira V.	

*Crónica Médica Mexicana*  
**Índice de contenido**

<b>Tomo</b>	<b>Año</b>	<b>No</b>	<b>Sección</b>	<b>Título</b>	<b>Autor (es)</b>	<b>Procedencia</b>
XXX	1931	5		ilustración "La enferma" de G. Metsu, Museo de Berlín		
XXX	1931	5		Revista de la Prensa		
XXX	1931	5		Bibliografía		
XXX	1931	6		Inmunidad e Inmunización.	A. Ranque y Ch. Senez	
XXX	1931	6		La enseñanza médica en la China.	Dr. Leopoldo Bard	
XXX	1931	6		Tratamiento de las tuberculosis cutáneas.	Dr. Antonio Peyri	
XXX	1931	6		Laringectomía, sus indicaciones y contraindicaciones	Dr. A. Forrero	
XXX	1931	6		El tratamiento moderno de la lepra en los principales centros de leprología.	Dr. H. C. de Suoza Araujo	
XXX	1931	6		Revista de la Prensa		
XXX	1931	6		Bibliografía		
XXX	1931	7		Crónica		
XXX	1931	7		El Colegio de Francia	Mauricio Croiset	
XXX	1931	7		Cuarto Centenario de Ambrosio Paré	Prof. J. L. Faure	
XXX	1931	7		Probable mecanismo de la acción de Extracto Pancreático desinsulinizado, Angioxyl.	Carlos García de León	
XXX	1931	7		La sistematización del examen de orina fresca, el urosedimento fresco.	Henri Paillard	
XXX	1931	7		¿Serán una misma cosa sífilis y pian?	Dr. A. Arnaud; Dr. Fornara; Dr. Vigoni y Dr. van Hoof	
XXX	1931	7		Morfinomanía.	Dr. Antonio A. Martínez	
XXX	1931	7		El análisis gástrico fraccional.	Dr. Antonio Navarrete Sierra	
XXX	1931	7		Revista de la Prensa		
XXX	1931	7		Bibliografía		
XXX	1931	8		Crónica		
XXX	1931	8		La formación espiritual de los grandes maestros		
XXX	1931	8		Los procesos de índole hemolítica en patología.	Dr. P. M. Barlaro	
XXX	1931	8		La Vacunación Antitífica por la vía oral.	Dr. Alberto Guzmán Barrón	
XXX	1931	8		¿Qué debe hacer el práctico en presencia de una reacción de Wassermann irreductible?	Dr. E. Schulmann	
XXX	1931	8		El principal alimento humano: el arroz.	Lucien Palntefol	

*Crónica Médica Mexicana*  
**Índice de contenido**

<b>Tomo</b>	<b>Año</b>	<b>No</b>	<b>Sección</b>	<b>Título</b>	<b>Autor (es)</b>	<b>Procedencia</b>
XXX	1931	8		Extracto pancreático desinsulinado y úlceras gastroduodenales crónicas.	Dr. C. Dimitracoff	
XXX	1931	8		Conjuntivitis purulenta del recién nacido.	Angel Torres y Torres	
XXX	1931	8		Notas terapéuticas		
XXX	1931	8		Revista de la Prensa		
XXX	1931	8		Bibliografía		
XXX	1931	9		Tratamiento quirúrgico de la enfermedad de Basedow.	Marcel Labbe y B. Azerard	
XXX	1931	9		Cómo se protegía Europa contra la Lepra en la Edad Media.	Prof. E. Jeanselme	
XXX	1931	9		Extracto pancreático desinsulinado y úlceras gastroduodenales crónicas. (Concluye)	Dr. C. Dimitracoff	
XXX	1931	9		Notas terapéuticas		
XXX	1931	9		Revista de la Prensa		
XXX	1931	9		Bibliografía		
XXX	1931	10		Cirugía reducida y bacteriófagos.	Dr. Petit de la Villeon	
XXX	1931	10		Medicina en el Tibet		
XXX	1931	10		El dolor en las fracturas.	Dr. Joaquin Trias	
XXX	1931	10		El tratamiento del tuberculoso en Oftalmología.	J. López Lacarrero	
XXX	1931	10		El tratamiento de la parálisis general progresiva.	Dr. Gonzalo Bosch; Dr. E. del Ponte y Dr. J. A. Zuccarini	
XXX	1931	10		Notas terapéuticas		
XXX	1931	10		Revista de la Prensa		
XXX	1931	10		Bibliografía		
XXX	1931	11		La Cirugía Gastroduodenal en la "Mayo Clinic". Etiología de la úlcera péptica.	Dr. Velarde Pérez Fontana	
XXX	1931	11		Empleo de las inyecciones de glicerina en el tratamiento de las várices por el método esclerosante.	Dr. F. Maignon; Dr. Ch. Grandclaude y Dr. M. Lambret	
XXX	1931	11		El Hipertenso arterial cefálico.	Dr. C. Espildora Luque	
XXX	1931	11		Los cuidados Post-operatorios en Ginecología.	Dr. A. Siredey	
XXX	1931	11		Revista de la Prensa		
XXX	1931	11		Bibliografía		

*Crónica Médica Mexicana*  
**Índice de contenido**

<b>Tomo</b>	<b>Año</b>	<b>No</b>	<b>Sección</b>	<b>Título</b>	<b>Autor (es)</b>	<b>Procedencia</b>
XXX	1931	12		Mis impresiones del III Congreso de la Asociación Médica Panamericana.	Dr. Alfonso Manuel Castañeda	
XXX	1931	12		Amebiasis sin disentería.	Prof. W. M. James	
XXX	1931	12		Choque vacunal como reactivo en Psiquiatría	Dr. Pablo Gotor	
XXX	1931	12		Sobre las lúes de la raíz de la aorta.	Dr. Luis Taibo	
XXX	1931	12		La Educación Sexual.	Dr. Leopoldo Bard	
XXX	1931	12		Revista de la Prensa		
XXX	1931	12		Bibliografía		
XXXI	1932	1		Crónica		
XXXI	1932	1		Fractura patológica del Cuello del Fémur.	M. H. Brodier	
XXXI	1932	1		Manera de orientarse en el Diagnóstico de las Enfermedades agudas, quirúrgicas, del Abdomen	Dr. Alejandro I. Pavlovski	
XXXI	1932	1		Consideraciones acerca del Tratamiento Gluco-Insulino en los cardíacos.	Dr. Manuel Viera Rafecas	
XXXI	1932	1		La Insuficiencia Hepática en las enfermedades mentales.	Dr. Duarte Moreira	
XXXI	1932	1		Deficiencia Psíquica en los Niños, Retardo Escolar y Glándulas Endocrinas.	Dr. Leopoldo Levy	
XXXI	1932	1		Contribución a la Lucha Antialcohólica.	Prof. Miguel Cordero	
XXXI	1932	1		Notas Terapéuticas		
XXXI	1932	1		Revista de la Prensa		
XXXI	1932	2		Paludismo pernicioso. Las fiebres perniciosas.	Dr. Daniel Thamm	
XXXI	1932	2		Estado actual del Problema de la "Oxalemia"	Dr. Antonio Gómez Marcano	
XXXI	1932	2		Concepto Terapéutico de las Flogosis Anexiales.	Dr. J. Soler Julia	
XXXI	1932	2		Lo que no debe olvidarse de los antisépticos oculares.	Dr. Mérida Nicolich	
XXXI	1932	2		La Extirpación de las Amígdalas por el Procedimiento Sluder.	Dr. S. Macías	
XXXI	1932	2		Revista de la Prensa		
XXXI	1932	2		Bibliografía		
XXXI	1932	3		Médicos y Milagreros	Dr. Rodolfo A. Rivarola	
XXXI	1932	3		La Alcalinoterapia en las Emergencias del Diabético.	Dr. Guillermo García López	
XXXI	1932	3		El Hígado y las Enfermedades Infecciosas. El Hígado gripal	Dr. Charnaux	

*Crónica Médica Mexicana*  
**Índice de contenido**

<b>Tomo</b>	<b>Año</b>	<b>No</b>	<b>Sección</b>	<b>Título</b>	<b>Autor (es)</b>	<b>Procedencia</b>
XXXI	1932	3		El Extracto Tiroideo en los Estados de Desnutrición de la Infancia	Dr. Francisco Cabanilla Avalos	
XXXI	1932	3		Métodos de Interpretación de las pruebas de Coagulación	Dr. Jorge del Piano; Dr. Mariano di Fiore y Dr. Rodolfo Ita	
XXXI	1932	3		Revista de la Prensa		
XXXI	1932	3		Bibliografía		
XXXI	1932	4		Las Perturbaciones de la Menopausia y su Tratamiento actual.	Dr. N. Kisthinios	
XXXI	1932	4		Actinoterapia en Ginecología.	Dr. José Luis Molinari	
XXXI	1932	4		Sinusitis Maxilar Crónica de Origen Dentario.	M. Martín García	
XXXI	1932	4		Síndromes Melancólicos Post-Encefalíticos.	Oscar Torras y Ramón Sarro	
XXXI	1932	4		El papel de las Ratas y sus Parásitos en la Propagación del Tifo Exantemático.	Arnold Tenner	
XXXI	1932	4		Revista de la Prensa		
XXXI	1932	4		Bibliografía		
XXXI	1932	5		El Tifo Exantemático Mexicano	Carlos Nicolle y Elena Sparrow	
XXXI	1932	5		Aspectos de la medicina moderna	Prof. Eduardo Cruz Coke L.	
XXXI	1932	5		Diagnóstico del chancro blando por cultivos, caracteres y propiedades, del B. Ducrey	Héctor Sosa	
XXXI	1932	5		Consideraciones sobre la Etiología del Eritema Nudoso	Dr. D. Moritz	
XXXI	1932	5		Pruebas funcionales renales	Dr. G. N. Furbeck y Dr. G. Varela	
XXXI	1932	5		Revista de la Prensa		
XXXI	1932	5		Bibliografía		
XXXI	1932	6		Paludismo primitivo	Dr. Daniel Thamm	
XXXI	1932	6		Las Psicosis agudas encefalíticas (a propósito de un caso clínico)	Dr. J. Simarro	
XXXI	1932	6		Las Sinestias	Dr. Juan Ramón Beltrán	
XXXI	1932	6		Las Piodermis	Dr. E. Bodin	
XXXI	1932	6		Revista de la Prensa		

*Crónica Médica Mexicana*  
**Índice de contenido**

<b>Tomo</b>	<b>Año</b>	<b>No</b>	<b>Sección</b>	<b>Título</b>	<b>Autor (es)</b>	<b>Procedencia</b>
XXXI	1932	6		Bibliografía		
XXXI	1932	7		LAIGNEL-LAVASTINE: Alfred Fournier		
XXXI	1932	7		Centenario de Alfred Fournier. Conferencia Internacional de Defensa Social contra la Sífilis		
XXXI	1932	7		Algunas consideraciones sobre el Uso de los Arsenicales en el Tratamiento de la Sífilis.	Dr. Ernesto Letayf	
XXXI	1932	7		Sexo y Deporte.	Dr. R. Molla	
XXXI	1932	7		Revista de la Prensa		
XXXI	1932	7		Bibliografía		
XXXI	1932	8		Vacunoterapia Preventiva y Curativa de los Procesos Quirúrgicos Abdominales.	Dr. Ricardo Moragas Gracia	
XXXI	1932	8		Un caso de Trombosis Portal sin Esplenomegalia con Aortitis Aguda en un Enfermo Luético.	Dres. M. Soriano, J. Gilbert y A. Amell	
XXXI	1932	8		Historia de la Helioterapia.	E. Duhot	
XXXI	1932	8		Revista de la Prensa		
XXXI	1932	8		Bibliografía		
XXXI	1932	9		Hipertiroidismo y Tuberculosis	Dr. G. Marañón	
XXXI	1932	9		Hernia Crural, Cura Radical pro la Vía Crural.	Dr. V. Pauchet	
XXXI	1932	9		Tratamiento Fisioterápico y Quirúrgico de las Verrugas		
XXXI	1932	9		Estados Metencefálicos y un Moderno Tratamiento del Parkinsonismo.	Dr. J. Zapatero Domínguez y Dr. J. Bartolomé Iraeta	
XXXI	1932	9		Revista de la Prensa		
XXXI	1932	9		Bibliografía		
XXXI	1932	10		A propósito del Papel de la Infección Focal en Algunas Psicosis.	Jorge Gibier-Rambaud	
XXXI	1932	10		Las Incisiones del Cuello en Obstetricia.	Dr. P. A. Gutierrez Alfaro	
XXXI	1932	10		Oftalmías de Origen Prostático.	Alfonso de la Peña y Emilio de la Peña	
XXXI	1932	10		Investigación de Pigmentos Biliares en la Orina.	Sr. Charles Kuhn	
XXXI	1932	10		Revista de la Prensa		
XXXI	1932	10		Bibliografía		
XXXI	1932	11		Paludismo Recidivado.	Dr. Daniel Thamm	

*Crónica Médica Mexicana*  
**Índice de contenido**

<b>Tomo</b>	<b>Año</b>	<b>No</b>	<b>Sección</b>	<b>Título</b>	<b>Autor (es)</b>	<b>Procedencia</b>
XXXI	1932	11		Nefritis y Nefrosis de la Infancia	Dr. Liege	
XXXI	1932	11		La Reeducción de los Oteoesclerosos.	G. de Parrel	
XXXI	1932	11		El Cloruro de Calcio en las Pleuresías.	Dr. Juan Barri Abad	
XXXI	1932	11		Revista de la Prensa		
XXXI	1932	11		Bibliografía		
XXXI	1932	12		Papel del Frío en la Patología.	P. E. Morhard	
XXXI	1932	12		Importancia de la Inspección Médica Escolar. Trabajo presentado en la "Sociedad Médico-Farmacéutica de Guadalajara," el día 3 de septiembre de 1932	Dr. Alberto Onofre Ortega	
XXXI	1932	12		Técnica Radioterápica.	Dr. Vicente Carulla	
XXXI	1932	12		Revista de la Prensa		
XXXI	1932	12		Bibliografía		
XXXI	1932	12		Índices del tomo xxxi de la Crónica Médica Mexicana		
XXXII	1933	1		La prevención de enfermedades por los Exámenes Médicos Periódicos.	Dr. Fernando Molina Font y Dr. Ramón Carranca y Trujillo	
XXXII	1933	1		Hemorroides. Su tratamiento por las Inyecciones Modificadoras.	Dr. Domingo H. Beveraggi	
XXXII	1933	1		Indicaciones Terapéuticas en las Colecistitis Crónicas		
XXXII	1933	1		Hipoestesia Afectiva, Perversidad, Síndrome Epiléptico y Mitomanía en una Postencefálica.	Dr. Carlos Fernández S. y Dr. Alfredo Huergo	
XXXII	1933	1		La Raquianestesia en los Niños.	Prof. J. Salazar de Souza	
XXXII	1933	1		Revista de la Prensa		
XXXII	1933	1		Bibliografía		
XXXII	1933	2		Del Método de ORR en el Tratamiento de las Osteomielitis Crónicas.	Dr. Riosalido	
XXXII	1933	2		Sobre un caso de Miocardia.	Prof. Dr. Max González Olaechea	
XXXII	1933	2		A propósito de la Diatermia Antisifilítica por Ondas Largas Débilmente Amortiguadas.	Prof. A. Bessemans y Fr. de Potter	
XXXII	1933	2		Bacteriología del Duodeno.	Dr. Antonio Walls Confort	
XXXII	1933	2		Revista de la Prensa		
XXXII	1933	2		Bibliografía		



*Crónica Médica Mexicana*  
**Índice de contenido**

<b>Tomo</b>	<b>Año</b>	<b>No</b>	<b>Sección</b>	<b>Título</b>	<b>Autor (es)</b>	<b>Procedencia</b>
XXXII	1933	3		Patogenia de las Secuelas de la Colectomía.	John Victor Donnet	
XXXII	1933	3		Las Brucelosis. Diagnóstico y Tratamiento por el Capitán Dr. Farjot		
XXXII	1933	3		Bacteriología del Duodeno (Concluye).	Dr. Antonio Walls Confort	
XXXII	1933	3		Revista de la Prensa		
XXXII	1933	3		Lo que se dice en Libros y Revistas		
XXXII	1933	3		Bibliografía		
XXXII	1933	4		Consideraciones sobre el Injerto Vertebral en el Mal de Pott.	Dr. H. de las Casas	
XXXII	1933	4		Sobre las Localizaciones Bulbares y Bulbo-Protuberanciales de la Enfermedad de Heine-Medin en el Adulto.	Prof. G. Etienne	
XXXII	1933	4		El Empleo del Bacilo Láctico en Obstetricia y en Ginecología al Punto de Vista Profiláctico y Terapéutico.	S. S. Rogovenko	
XXXII	1933	4		Lo que se dice en Libros y Revistas	Dr. R. Carranca y Trujillo	
XXXII	1933	4		Revista de la Prensa		
XXXII	1933	4		Bibliografía		
XXXII	1933	5		Las Glándulas Endocrinas y la Personalidad Humana.	Sankford J.	
XXXII	1933	5		Cefaleas, Hemicráneas y Opoterapias	Tron	
XXXII	1933	5		Influencia del Parasitismo Intestinal en las Complicaciones Gastro-Intestinales del Sarampión		
XXXII	1933	5		Novísimos Modos Quirúrgicos para el Tratamiento de las Enfermedades del Sistema Vascolar	Dr. Wayne Babcock	
XXXII	1933	5		Las Manzanas Crudas en el Tratamiento de las Diarreas.	J. Mouzon	
XXXII	1933	5		Lo que se dice en Libros y Revistas	Dr. R. Carranca y Trujillo	
XXXII	1933	5		Bibliografía		
XXXII	1933	6		El Tratamiento Curativo de las Hemorroides por los Métodos Ambulatorios.	J. Rachet	
XXXII	1933	6		Enfermedades de Kummell-Verneuil.	Dr. Valentín C. Giradi	
XXXII	1933	6		Las Manzanas Crudas en el Tratamiento de las Diarreas (Concluye)	J. Mouzon	
XXXII	1933	6		Bibliografía		

*Crónica Médica Mexicana*  
**Índice de contenido**

<b>Tomo</b>	<b>Año</b>	<b>No</b>	<b>Sección</b>	<b>Título</b>	<b>Autor (es)</b>	<b>Procedencia</b>
XXXII	1933	7		Acerca de la Oportunidad Operatoria en las Amputaciones Traumáticas.	Dr. Alonso J. Aspe	
XXXII	1933	7		Revista Crítica de los Tratamientos Modernos de la Atrepsia y las Hipotrofias de la Primera Infancia.	Julio López Lomba	
XXXII	1933	7		Amígdalas e Infección Focal.	Dr. A. Ramos Acosta	
XXXII	1933	7		Imperforación Congénita del Conducto Auditivo Izquierdo tratada por la Dilatación al Caucho.	Dr. López Villoria	
XXXII	1933	7		Terapéutica General de los Quistes Hidáticos.	Prof. Felix Debe	
XXXII	1933	7		Lo que se dice en Libros y Revistas	Dr. R. Carranca y Trujillo	
XXXII	1933	8		La Transfusión de Sangre de Cadáver	Dr. Rafael Resa	
XXXII	1933	8		Eclampsia Recidivantes en el Curso del mismo Embarazo.	José C. Lascano	
XXXII	1933	8		La Meteoropatología		
XXXII	1933	9		Nociones Modernas sobre el Asma	E. Alamo Gutiérrez	
XXXII	1933	9		La Tricocefalosis en la Infancia, Clínica y Terapéutica.	Dr. Marin Ramos Contreras	
XXXII	1933	9		El Tratamiento Biológico de la Hidatidosis Humana.	T. Lucio Ymaz Appatie	
XXXII	1933	9		Bibliografía		
XXXII	1933	10		Las Vacunaciones Preventivas en Cirugía.	Luis Bazy	
XXXII	1933	10		¿Puede la Inmunidad Pasiva ser considerada como una Protección Filáctica?	Sr. M. Perrin y Sr. A. Cuenot	
XXXII	1933	10		Tratamiento de la Ulcera Gástrica por la Quemadura.	V. Pauchet	
XXXII	1933	10		El Parto Médico.	Dr. Alberto Peralta Ramos	
XXXII	1933	10		Papel de la Sífilis en las Enfermedades Reumáticas.	Dr. R. Cirera Volta	
XXXII	1933	10		Bibliografía		
XXXII	1933	11		Tratamiento de las Formas Prolongadas y Tardías de la Encefalitis Letárgica de Von Economo.	Dr. Carlos Bonorino Udaondo y Dr. José Pereira Kafer	
XXXII	1933	11		Sobre las Causas más Frecuentes de los Estados Distróficos del Lactante.	Dr. Salvador E. Burghi	
XXXII	1933	11		El Calcio y el Fósforo Inorgánico Sanguíneo en las Artritis Anquilosantes.	J. Morelle	
XXXII	1933	11		Adenoma del Seno. Enucleación Estética.	V. Pauchet	
XXXII	1933	11		El Tratamiento Hormonal Ovárico en Ginecología.	Dr. Pedro de la Viesca	
XXXII	1933	11		Bibliografía		

*Crónica Médica Mexicana*  
**Índice de contenido**

<b>Tomo</b>	<b>Año</b>	<b>No</b>	<b>Sección</b>	<b>Título</b>	<b>Autor (es)</b>	<b>Procedencia</b>
XXXII	1933	12		El Vino en la Alimentación del Niño.	A. Dieulafe	
XXXII	1933	12		Cuerpos extraños en la Vejiga.	L. Legueu	
XXXII	1933	12		La Sífilis Gástrica.	Dr. G. Laroche	
XXXII	1933	12		Cura Radical de una punta de Hernia Inguinal.	V. Pauchet	
XXXII	1933	12		Bibliografía		
XXXIII	1934	1		Tratamiento de las Hemorroides	Dr. Víctor Pauchet	
XXXIII	1934	1		Productos Naturales Vitaminados	Dr. Benito Casado	
XXXIII	1934	1		"La Vacunación Regional por la Puerta de Entrada" o "El Método de Basset-Poincloux" Frente a la terapéutica de Shock y los fenómenos de inmunidad	Eduardo Ortega	
XXXIII	1934	1		Lo que Todo Médico Debe Saber Respecto a las Vegetaciones Adenoides	Dr. Pablo Lazarraga	
XXXIII	1934	1		Bibliografía		
XXXIII	1934	2		La Humanidad, la Francia, la Medicina de Luto, Emilio Roux y Alberto Calmette.	Dr. Luis Saye	
XXXIII	1934	2		Un Culto Nuevo.	Dr. Fafner	
XXXIII	1934	2		Virilismo en una Gestante Verrugosa.	Dr. Víctor M. Bazul	
XXXIII	1934	2		El Hemograma de Schilling en los Estados Infecciosos del Lactante.	Dr. J. A. Bauza	
XXXIII	1934	2		Bibliografía		
XXXIII	1934	3		A propósito de la acción del Veneno de Cobra en el Tratamiento de las algias y de los tumores.	Dr. A. Orticoni	
XXXIII	1934	3		Contribución al Tratamiento de las Enfermedades Broncopulmonares por la medicación balsámica Intensiva.	Dr. R. Jiménez y Dr. C. Schnell	
XXXIII	1934	3		La Patología de Origen Dentario en el niño.	Dr. Domínguez Luque	
XXXIII	1934	3		Bibliografía		
XXXIII	1934	3		Laboratorio del Clínico		
XXXIII	1934	4		Función de la Radiología en la Cirugía.	Dr. J. Cunha	
XXXIII	1934	4		La Permeabilidad Brónquica. Importancia de su Estudio en Patología.	Prof. D. Julio García Otero	

*Crónica Médica Mexicana*  
**Índice de contenido**

<b>Tomó</b>	<b>Año</b>	<b>No</b>	<b>Sección</b>	<b>Título</b>	<b>Autor (es)</b>	<b>Procedencia</b>
XXXIII	1934	4		Tratamiento de los Tics de la Cara por el Calcio y la Dielectrolisis Cálcica Transcerebral.	Dr. M. A. Andre Bernheim	
XXXIII	1934	4		Algunas consideraciones sobre Crenología.	Dr. Pedro Martínez	
XXXIII	1934	4		Revista de la Prensa		
XXXIII	1934	4		Bibliografía		
XXXIII	1934	5		La Exéresis quirúrgica de los Ganglios Pelvianos.	Dres. Jacques Leveuf y Dr. Henry Godard	
XXXIII	1934	5		El Régimen de Frutas en las Diarreas de los Niños.	Dr. M. Schachter	
XXXIII	1934	5		La Apendicitis en las Embarazadas.	Dr. J. Galvez G.	
XXXIII	1934	5		Estado Actual de la Cirugía Transuretral del Prostatismo.	Dr. Alfonso de la Peña	
XXXIII	1934	5		Revista de la Prensa		
XXXIII	1934	5		Bibliografía		
XXXIII	1934	6		Abscesos Subcutáneos de la Palma de la Mano.	Dr. Rafael García Capurro	
XXXIII	1934	6		Una Arma Defensiva Contra las Intoxicaciones Barbitúricas. La Estricnina a Dosis Altas.		
XXXIII	1934	6		Contribución al Estudio Diferencial de las Amiotrofias.	Dr. Aniceto Gresa de Mirambell	
XXXIII	1934	6		Transfusión Sanguínea en el Tratamiento de las Colitis Ulcerosas Graves.		
XXXIII	1934	6		Las Instilaciones Intravenosas.	Dr. Lehman	
XXXIII	1934	6		Consideraciones Generales Sobre la Patología e Importancia del Apéndice.	Dr. Ezequiel Martínez	
XXXIII	1934	6		Revista de la Prensa		
XXXIII	1934	7		El Nepenticismo		
XXXIII	1934	7		Notas sobre el Tratamiento de las Fracturas de Antebrazo, la Posición de Reducción.	Dr. Herman de las Casas	
XXXIII	1934	7		Localizaciones Raras de las Difterias.	Dr. P. Eivine y Dr. N. Schoenbaum	
XXXIII	1934	7		Tratamiento de los Forúnculos de la Cara.	Dr. Felipe Torres	
XXXIII	1934	7		Influencia del Oxido Amarillo de Mercurio y de la Helioterapia en la Psoriasis.	Dr. J. M. Tiscornia Denis	
XXXIII	1934	7		Revista de la Prensa		

*Crónica Médica Mexicana*  
**Índice de contenido**

<b>Tomo</b>	<b>Año</b>	<b>No</b>	<b>Sección</b>	<b>Título</b>	<b>Autor (es)</b>	<b>Procedencia</b>
XXXIII	1934	7		Bibliografía		
XXXIII	1934	8		Tratamiento de las Ciáticas Funiculares Rebeldes por las Inyecciones Epidurales de Aceite Iodado.	Dr. J. Pereya Kafer	
XXXIII	1934	8		Coarctación de la Aorta y su Diagnóstico durante la vida.	Dr. Guillermo Caballero	
XXXIII	1934	8		Tratamiento Racional de la Bronquitis.	Dr. Juan José Viton	
XXXIII	1934	8		La Iodoterapia Anorgánica de los Hipertiroidismos.	Dr. Nicolas Julesz	
XXXIII	1934	8		Las Infecciones por "Lamblias Intestinales" en los Niños.	Dr. Ricardo Moragas y Gracia	
XXXIII	1934	8		Revista de la Prensa		
XXXIII	1934	8		Bibliografía		
XXXIII	1934	9		Consideraciones sobre un Caso de Infarto-Miocárdico y de la Arteria Mesentérica.	Dr. Felix G. Cabarron, Dr. Guillermo P. Gonalons y Dr. Carlos Rodrigue	
XXXIII	1934	9		Embolia Gaseosa Cerebral en el Neumotórax Artificial.	Dr. Gonzalo Montes Velarde	
XXXIII	1934	9		Los Datos Actuales del Problema del Cáncer.	Dr. Juster y Dr. Caillau	
XXXIII	1934	9		La Mortalidad de los Niños Mexicanos en los Estados Unidos.	Dr. Alvar Carrillo Gil	
XXXIII	1934	9		Aborto Terapéutico.	Dr. Enrique A. Boero	
XXXIII	1934	9		La Estética Moderna y la Vida Sexual de la Mujer.	Prof. Andre Binet	
XXXIII	1934	9		Estribo Osteoplástico por Luxación Congénita del Hombro Hacia Atrás.	Dr. L. Ombredanne	
XXXIII	1934	9		Revista de la Prensa		
XXXIII	1934	9		Bibliografía		
XXXIII	1934	10		El Misterio del Envenenamiento de Rasputin.	Dr. R. Royo-Villanova Morales	
XXXIII	1934	10		Soporte nervioso de la Sexualidad.	Dr. J. O. Trelles y Dr. J. de Ajuria-Guerra	
XXXIII	1934	10		Discurso del Sr. N. Capizzano en la Sesión de Homenaje a la Memoria de la Sra. Curie	N. Capizzano	
XXXIII	1934	10		El Diagnóstico de las Enfermedades del Corazón sin Medios Auxiliares.	Dr. Antonio Mut	
XXXIII	1934	10		El Antígeno Metílico en el Tratamiento de la Intoxicación Tuberculosa.	Dr. Carlos Diez y Dr. Daniel Calero	
XXXIII	1934	10		A propósito de la Antisepsia Vaginal		

*Crónica Médica Mexicana*  
**Índice de contenido**

<b>Tomo</b>	<b>Año</b>	<b>No</b>	<b>Sección</b>	<b>Título</b>	<b>Autor (es)</b>	<b>Procedencia</b>
XXXIII	1934	10		Revista de la Prensa		
XXXIII	1934	10		Bibliografía		
XXXIII	1934	11		Algunos apuntes sobre Colibacilo, Colibacilemia y Síndrome Solibacilar Crónico	Dr. Julio de Armas	
XXXIII	1934	11		La Calcificación de la capa media de las arterias	Dr. L. López Areal y Dr. A. Cimadevila Reinoso	
XXXIII	1934	11		Tratamiento de los fenómenos anafilácticos por el Hiposulfito de Magnesio	Dr. Fernando Herrera Ramos	
XXXIII	1934	11		Difterias malignas. Intubación y Traqueotomía. Resultados estadísticos	Dr. A. Ramos Acosta	
XXXIII	1934	11		Revista de la Prensa		
XXXIII	1934	11		Bibliografía		
XXXIII	1934	12		Tratamiento de las Algas Tabéticas por el Veneno de Cobra.	Dr. N. T. Koressios y Dr. F. Negro	
XXXIII	1934	12		Tratamiento Inmediato de las Flebitis Post-Operatorias por la Infiltración Novocaínica del Simpático Lumbar.	Dr. R. Leriche y Dr. Juan Kunlin	
XXXIII	1934	12		La Asociación Hígado-Hierro-Cobre en el Tratamiento de las Anemias Seculares.	Dr. José Sánchez Rodríguez	
XXXIII	1934	12		El Recalibre Nasal con Vaselina Baritada en el Tratamiento del Oena.	Dr. Castro González Villanueva	
XXXIII	1934	12		Introducción del Petróleo en la Terapéutica.	Dr. Artault de Vevey	
XXXIII	1934	12		El Microscopio y la Fotografía al Servicio de la Justicia.	Miguel Cordero (Químico)	
XXXIII	1934	12		Revista de la Prensa		
XXXIII	1934	12		Bibliografía		
XXXIV	1935	1		La Operación del Quiste Hidático del Pulmón con Pleura Indemne en un tiempo y sin drenaje.	A. G. Brjosovsky	
XXXIV	1935	1		Tratamiento del Infarto de Miocardio.	Dr. Adolfo Uraga	
XXXIV	1935	1		Los rayos infrarrojos y el Síntoma Dolor.	Dr. Enrique Fowler y Dr. A. Linzoain	
XXXIV	1935	1		Lecciones de Crisoterapia Comparada.	Sr. Colbert y Sr. Mollard	
XXXIV	1935	1		Radioterapia de los Fibromas Uterinos.	Dr. Martín Torres	
XXXIV	1935	1		Revista de la Prensa		

*Crónica Médica Mexicana*  
**Índice de contenido**

<b>Tomo</b>	<b>Año</b>	<b>No</b>	<b>Sección</b>	<b>Título</b>	<b>Autor (es)</b>	<b>Procedencia</b>
XXXIV	1935	1		Bibliografía		
XXXIV	1935	2		Tratamiento de los Procesos Agudos del Aparato Circulatorio.	Antonio Mut	
XXXIV	1935	2		¿Microsis Esplénica?	Dr. C. B. Cavazzutti y Dr. G. García Díaz	
XXXIV	1935	2		Dermatología Púrpura Annularis Teleangiectodes de Majocchi	Dr. Luis C. Piernini y Dr. Adolfo O. Bonorino	
XXXIV	1935	2		Contribución al Tratamiento del Reumatismo Cardioarticular	Dr. R. Cirera Volta	
XXXIV	1935	2		Revista de la Prensa		
XXXIV	1935	2		Bibliografía		
XXXIV	1935	3		Curanderismo y Charlatanismo.	Bartolome Bosio	
XXXIV	1935	3		Vacunoterapia de las Supuraciones Bronco-Pulmonares Fétidas por la Vacuna Provac's I. B. D.- Infecciones locales y Diabetes	Dr. Julian de Cabo Morales	
XXXIV	1935	3		Sarcoma de los Huesos en los Niños.	Dr. Oscar Capello	
XXXIV	1935	3		Observaciones Locales de Fiebre Exantemática Mediterránea.	Dr. C. Soler y Dr. A. Valls A. Confort	
XXXIV	1935	3		Distensión Aguda de la Vesícula Biliar Bacteriocolia Aeroanaerobia Masiva.	Dr. Larchero y Dr. Astiazaran	
XXXIV	1935	3		Recientes adquisiciones en Endocrinología Genital Femenina.	Dr. Octavio Montoro	
XXXIV	1935	3		Bibliografía		
XXXIV	1935	4		El Bacteriófago de D'Herelle	Dr. Gabriel R. Brusco	
XXXIV	1935	4		La Cura por el Sueño en los Enfermos Mentales	Dr. Antonio J. Torres López	
XXXIV	1935	4		El Apéndice Normal y Patológico en Radio diagnóstico.	Dr. Atilo Cifone	
XXXIV	1935	4		Revista de la Prensa		
XXXIV	1935	4		Bibliografía		
XXXIV	1935	5		El Absceso de Fijación	Fermín Gutiérrez Muro	
XXXIV	1935	5		Comidas Ficticias y Evacuaciones de la Vesícula Biliar	Dr. Lorenzo Galindez, Dr. Fidel A. Maciel Crespo y Dr. Edmundo O. Vanni	

*Crónica Médica Mexicana*  
**Índice de contenido**

Tomó	Año	No	Sección	Título	Autor (es)	Procedencia
XXXIV	1935	5		Los Delirios Secundarios en los Paralíticos Generales Malarizados.	Dr. A. Fascioli y Dr. R. Agorio	
XXXIV	1935	5		Historia de la Sífilis.	Dr. José Durán Sausa	
XXXIV	1935	5		Un árbol y un Fruto Precioso, a los Hepato-Biliares: El Naranja.	Dr. Gastón Parturier	
XXXIV	1935	5		Revista de la Prensa		
XXXIV	1935	6		El Sanatorio del Dr. Lavista.	Srita. María Sarate	
XXXIV	1935	6		Embriología Humana.	Dr. Mauricio Davila	
XXXIV	1935	6		La Vacunación contra la Fiebre Amarilla.	Dr. Héctor Sanchez Becerra	
XXXIV	1935	6		La saliva reguladora del Equilibrio Acido Básico del Digestivo y de los Humores.- Sugerencias Sobre la Patogenia de la Ulcera Gástrica.	Dr. Atilo Gaggiero	
XXXIV	1935	6		Los Modernos Horizontes de la Psiquiatría.	Dr. Carlos A. Ayala	
XXXIV	1935	6		Revista de la Prensa		
XXXIV	1935	6		Bibliografía		
XXXIV	1935	7		Economía Humana.-	Dr. Víctor Grossi	
XXXIV	1935	7		Estenosis Istmica de Aorta. (Coartación)	Francisco Vega Díaz	
XXXIV	1935	7		Tularemia.	Dr. Carlos M. Barzizza y Dr. Alberto Manso Soto	
XXXIV	1935	7		El Tratamiento Dietético de la Constipación.	Dr. Cesar Cardini	
XXXIV	1935	7		Polineuritis Sifilítica.	Dr. Hector A. Landeta Payares	
XXXIV	1935	7		Triada Cutánea por el Diagnóstico de Toxicomanías Crónicas.	Dr. Horacio Abascal	
XXXIV	1935	7		Revista de la Prensa		
XXXIV	1935	7		Bibliografía		
XXXIV	1935	8		Tratamiento de la Artritis Deformante por la Acetilcolina		
XXXIV	1935	8		Contribución al Estudio de la Tensión Arterio Media	Dr. Manuel Gutiérrez Corrales	
XXXIV	1935	8		La Anestesia de los Esplámcicos.- Tétanos y Sepsis.	Dr. J. B. Londoño	
XXXIV	1935	8		Neumokoniosis	Dr. Toro Villa	
XXXIV	1935	8		Un Caso de Dermatitis Exforliativa, de Von Ritter.	Carlos Ruiz	
XXXIV	1935	8		Resultados alejados de la Radiumterapia en el Cáncer de la Lengua.	Dr. Eduardo J. Jonquieres	



*Crónica Médica Mexicana*  
**Índice de contenido**

<b>Tomo</b>	<b>Año</b>	<b>No</b>	<b>Sección</b>	<b>Título</b>	<b>Autor (es)</b>	<b>Procedencia</b>
XXXIV	1935	8		Revista de la Prensa		
XXXIV	1935	8		Bibliografía		
XXXIV	1935	9		Los Modernos Métodos de Tratamiento Médico del Ulcus Gastroduodenal.	Dr. Mario Cortes Llado y Dr. Teodoro Torner	
XXXIV	1935	9		Cómo debemos Pensar y Obrar Médicos y Cirujanos.- Para Disminuir la Mortalidad en el Abdomen Agudo.	Abilio G. Baron	
XXXIV	1935	9		Cuerpo Extraño Intracerebral.	Dr. Francisco Salamero y Jose Usua Marine	
XXXIV	1935	9		La Malarización.- Nueva Indicación Terapéutica para la Poliometitis Anterior Aguda Ramón y Cajal.	Dr. Filiberto Garofali	
XXXIV	1935	9		Algunos Casos de Cuerpos Extraños Ignorados que Simularon Enfermedades de Gran Importancia.		
XXXIV	1935	9		Información de Congresos y Revistas.- Biología		
XXXIV	1935	9		Revista de la Prensa		
XXXIV	1935	9		Bibliografía		
XXXIV	1935	10		Un Hongo Panacea Infalible.-Apunte para su Estudio.	Prof. Miguel Cordero	
XXXIV	1935	10		Estado actual de nuestros conocimientos sobre Anatomía Patológica y Alergia en Relación con el desarrollo de la Tuberculosis Pulmonar.	Dr. Gumersindo Sayago	
XXXIV	1935	10		Osteodistrofia Fibrosa y Epitelioma.	Dr. J. Goyanes	
XXXIV	1935	10		Tifus Exantimático con Erupción Sarampionioide.	Roberto Infante Y.	
XXXIV	1935	10		Diagnóstico Diferencial de los Procesos Ulcerosos Gastro Duodenales.	Dr. Santiago Garro	
XXXIV	1935	10		Síndrome Hepato-Estriado.		
XXXIV	1935	10		Trastornos Nutritivos Diarreicos Agudos en la Primera Infancia.	Dr. Julio R. Marcos	
XXXIV	1935	10		El Tratamiento de la Angina al Pecho.	Dr. Rodolfo Almeida Pintos	
XXXIV	1935	10		Laboratorio del Práctico		
XXXIV	1935	10		Revista de la Prensa		
XXXIV	1935	11		El Solutio Crotálico, por Vía Intratumoral en el Tratamiento de las Algias Cancerosas.		

*Crónica Médica Mexicana*  
**Índice de contenido**

<b>Tomo</b>	<b>Año</b>	<b>No</b>	<b>Sección</b>	<b>Título</b>	<b>Autor (es)</b>	<b>Procedencia</b>
XXXIV	1935	11		Curación de las Ulceras Tórpidas por la Esponja de Goma.- Tratamiento de los Edemas y Rigideces Articulares por la Acetilcolina.	Dr. J. Riosalido	
XXXIV	1935	11		La Hormona Folucular y el Embarazo en la Mujer y en la Yegua.	Dr. Silvestre Luis Sala	
XXXIV	1935	11		El Etiología Amebiana en las Neumopatías.	Dr. Francisco R. de Ovidio	
XXXIV	1935	11		La Prostatectomía Transuretral con el Resectoscopio de Bumpus.	E. P. de Bellard	
XXXIV	1935	11		Laboratorio del Práctico		
XXXIV	1935	11		Revista de la Prensa		
XXXIV	1935	12		Angiomas Congénitos a Localización Naso-Facial.	Dr. Yago Franchini y Dr. Emilio Riccitelli	
XXXIV	1935	12		Estado actual de nuestros conocimientos en Tuberculosis.	Prof. Gumersindo Sayago	
XXXIV	1935	12		Tétanos Infantil.	Dr. Generoso Schiavone	
XXXIV	1935	12		Analogía entre la Schistosomiasis Mansoni y la Enfermedad de Banti o Anemia Esplénica.	Pablo Bonelli	
XXXIV	1935	12		La dieta hidrocarbonatada en las piurias.	Alfredo Wiederhold	
XXXIV	1935	12		Tres Casos de Sífilis Pseudo-Terapéutico-Resistente debidos a la Insuficiencia del Tratamiento de Ataque.	Dr. Fernando de Vilhena y Vasconcelos	
XXXIV	1935	12		Sueros de Convalecientes.	Clara Lius	
XXXIV	1935	12		Laboratorio del Práctico		